































































































Artikelnummer	Artikelgruppe Rabattgruppe	Bezeichnung	Verkaufs- preis	VPE	QR-Code	Bild
157002	050 050	KS823-UK INOX-B EHRLE Kaltwasser- Hochdruck-Reiniger stationär				
330010	132 132	Abschaltpistole Standard 280bar 30l/min 150°C mit Schnellkupplungssystem rot, M22x1,5				
400407	195 195	Betätigung Doppelbart 3mm Verchromt für Schaltschrank				
275201	106 106	Betriebsstundenzähler elektronisch HMR 24V/50Hz AC/DC PM NA BP				
2056	134 134	Chemieansaugfilter				
2014	134 134	Chemieregelventil 2- Weg ST66 rot				
3751	184 184	Dichtkantenring KDS 22- 1/2				
4007	184 184	Dichtprofil				
2370	184 184	Dichtring Kupfer 17x21x2,0mm Form A, gl. massiv Preis/Pack (1 Pack=10 Stck.)				

Artikelnummer	Artikelgruppe Rabattgruppe	Bezeichnung	Verkaufs- preis	VPE	QR-Code	Bild																																																																																					
2353	184	Dichtring Kupfer 18x22x2,0mm																																																																																									
	184	Form A, gl. massiv, 1 Pack mit 10St.					5397	184	Dichtung 3/4" 24,0x17x2 mm					184	Klingersil C-4400			57641	110	Distanzstück für Maximum-Thermostat 92mm STB/83					110	Messing 2.0401			299002	120	Drehknopf Elektroschalter					120	ABS Terloran GP35 rot			5750	134	Druckschalter Messing 1/4"AG 25bar					134	250V 15A 90°C 1,15m Kabel			5741	134	Druckschalter Messing 3/8"AG 25bar					134	250V 15A 90°C 1,25m Kabel			206403	120	Düsenclip 05					120	POM hellblau			2090	121	Einschraubverschraubung XGE 6LR 1/4"					121				2157	121	Einschraubverschraubung XGE-12LR R3/8"					121
5397	184	Dichtung 3/4" 24,0x17x2 mm																																																																																									
	184	Klingersil C-4400					57641	110	Distanzstück für Maximum-Thermostat 92mm STB/83					110	Messing 2.0401			299002	120	Drehknopf Elektroschalter					120	ABS Terloran GP35 rot			5750	134	Druckschalter Messing 1/4"AG 25bar					134	250V 15A 90°C 1,15m Kabel			5741	134	Druckschalter Messing 3/8"AG 25bar					134	250V 15A 90°C 1,25m Kabel			206403	120	Düsenclip 05					120	POM hellblau			2090	121	Einschraubverschraubung XGE 6LR 1/4"					121				2157	121	Einschraubverschraubung XGE-12LR R3/8"					121											
57641	110	Distanzstück für Maximum-Thermostat 92mm STB/83																																																																																									
	110	Messing 2.0401					299002	120	Drehknopf Elektroschalter					120	ABS Terloran GP35 rot			5750	134	Druckschalter Messing 1/4"AG 25bar					134	250V 15A 90°C 1,15m Kabel			5741	134	Druckschalter Messing 3/8"AG 25bar					134	250V 15A 90°C 1,25m Kabel			206403	120	Düsenclip 05					120	POM hellblau			2090	121	Einschraubverschraubung XGE 6LR 1/4"					121				2157	121	Einschraubverschraubung XGE-12LR R3/8"					121																						
299002	120	Drehknopf Elektroschalter																																																																																									
	120	ABS Terloran GP35 rot					5750	134	Druckschalter Messing 1/4"AG 25bar					134	250V 15A 90°C 1,15m Kabel			5741	134	Druckschalter Messing 3/8"AG 25bar					134	250V 15A 90°C 1,25m Kabel			206403	120	Düsenclip 05					120	POM hellblau			2090	121	Einschraubverschraubung XGE 6LR 1/4"					121				2157	121	Einschraubverschraubung XGE-12LR R3/8"					121																																	
5750	134	Druckschalter Messing 1/4"AG 25bar																																																																																									
	134	250V 15A 90°C 1,15m Kabel					5741	134	Druckschalter Messing 3/8"AG 25bar					134	250V 15A 90°C 1,25m Kabel			206403	120	Düsenclip 05					120	POM hellblau			2090	121	Einschraubverschraubung XGE 6LR 1/4"					121				2157	121	Einschraubverschraubung XGE-12LR R3/8"					121																																												
5741	134	Druckschalter Messing 3/8"AG 25bar																																																																																									
	134	250V 15A 90°C 1,25m Kabel					206403	120	Düsenclip 05					120	POM hellblau			2090	121	Einschraubverschraubung XGE 6LR 1/4"					121				2157	121	Einschraubverschraubung XGE-12LR R3/8"					121																																																							
206403	120	Düsenclip 05																																																																																									
	120	POM hellblau					2090	121	Einschraubverschraubung XGE 6LR 1/4"					121				2157	121	Einschraubverschraubung XGE-12LR R3/8"					121																																																																		
2090	121	Einschraubverschraubung XGE 6LR 1/4"																																																																																									
	121						2157	121	Einschraubverschraubung XGE-12LR R3/8"					121																																																																													
2157	121	Einschraubverschraubung XGE-12LR R3/8"																																																																																									
	121																																																																																										

Artikelnummer	Artikelgruppe Rabattgruppe	Bezeichnung	Verkaufs- preis	VPE	QR-Code	Bild																																																																																					
348608	407	Elektro-Motor AC240V 50Hz 2,2kW BG100 1500rpm																																																																																									
	407	B3/B14 Hohlwelle Ø24mm					2629	405	Fitting-Gegenmutter Messing SKT SW36					405	3/4" 6mm			2629	405	Fitting-Gegenmutter Messing SKT SW36					405	3/4" 6mm			2093	405	Fitting-Schlauchtülle Messing SKT					405	1/4"AG 6mm			2733	405	Fitting-Schlauchtülle Messing SKT					405	1/8" AG 6mm			53155	667	Fitting-Stopfen SKT 1/2"AG, 1/8"IG									400408	195	Flachdichtung für Schaltschrank					195				3689	184	Flachdichtung 33x25x3 aus Gummi					184	für Gewindestück 1" Shore 80°			348988	449	Flansch Ø61 für Elektro- Motor					449
2629	405	Fitting-Gegenmutter Messing SKT SW36																																																																																									
	405	3/4" 6mm					2629	405	Fitting-Gegenmutter Messing SKT SW36					405	3/4" 6mm			2093	405	Fitting-Schlauchtülle Messing SKT					405	1/4"AG 6mm			2733	405	Fitting-Schlauchtülle Messing SKT					405	1/8" AG 6mm			53155	667	Fitting-Stopfen SKT 1/2"AG, 1/8"IG									400408	195	Flachdichtung für Schaltschrank					195				3689	184	Flachdichtung 33x25x3 aus Gummi					184	für Gewindestück 1" Shore 80°			348988	449	Flansch Ø61 für Elektro- Motor					449	BG100										
2629	405	Fitting-Gegenmutter Messing SKT SW36																																																																																									
	405	3/4" 6mm					2093	405	Fitting-Schlauchtülle Messing SKT					405	1/4"AG 6mm			2733	405	Fitting-Schlauchtülle Messing SKT					405	1/8" AG 6mm			53155	667	Fitting-Stopfen SKT 1/2"AG, 1/8"IG									400408	195	Flachdichtung für Schaltschrank					195				3689	184	Flachdichtung 33x25x3 aus Gummi					184	für Gewindestück 1" Shore 80°			348988	449	Flansch Ø61 für Elektro- Motor					449	BG100																					
2093	405	Fitting-Schlauchtülle Messing SKT																																																																																									
	405	1/4"AG 6mm					2733	405	Fitting-Schlauchtülle Messing SKT					405	1/8" AG 6mm			53155	667	Fitting-Stopfen SKT 1/2"AG, 1/8"IG									400408	195	Flachdichtung für Schaltschrank					195				3689	184	Flachdichtung 33x25x3 aus Gummi					184	für Gewindestück 1" Shore 80°			348988	449	Flansch Ø61 für Elektro- Motor					449	BG100																																
2733	405	Fitting-Schlauchtülle Messing SKT																																																																																									
	405	1/8" AG 6mm					53155	667	Fitting-Stopfen SKT 1/2"AG, 1/8"IG									400408	195	Flachdichtung für Schaltschrank					195				3689	184	Flachdichtung 33x25x3 aus Gummi					184	für Gewindestück 1" Shore 80°			348988	449	Flansch Ø61 für Elektro- Motor					449	BG100																																											
53155	667	Fitting-Stopfen SKT 1/2"AG, 1/8"IG																																																																																									
							400408	195	Flachdichtung für Schaltschrank					195				3689	184	Flachdichtung 33x25x3 aus Gummi					184	für Gewindestück 1" Shore 80°			348988	449	Flansch Ø61 für Elektro- Motor					449	BG100																																																						
400408	195	Flachdichtung für Schaltschrank																																																																																									
	195						3689	184	Flachdichtung 33x25x3 aus Gummi					184	für Gewindestück 1" Shore 80°			348988	449	Flansch Ø61 für Elektro- Motor					449	BG100																																																																	
3689	184	Flachdichtung 33x25x3 aus Gummi																																																																																									
	184	für Gewindestück 1" Shore 80°					348988	449	Flansch Ø61 für Elektro- Motor					449	BG100																																																																												
348988	449	Flansch Ø61 für Elektro- Motor																																																																																									
	449	BG100																																																																																									

Artikelnummer	Artikelgruppe Rabattgruppe	Bezeichnung	Verkaufs- preis	VPE	QR-Code	Bild
204616	108	Frontschild gelb 72x72mm für Frontplatte F3				
	108	Schildbeschriftung: 0-1, mit Ehrle-Logo				
3403	410	Gegenmutter M18x1.5 15-32/L 12A3C				
	410	GM 12 L/10 S A3C				
110117	403	Gummi-Schlauch schwarz 13x21mm 1/2"		STCK		
	403	570mm				
2688	403	Gummi-Schlauch schwarz 13x21mm R1/2"				
	403	30bar -30°C/+100°C				
3667	403	Gummi-Schlauch schwarz 19x28mm R3/4"				
	403	30bar -30°C/+100°C				
384551	410	Halbrundkopfschraube mit Innensechskant und Bund				
	410	DIN-EN-ISO 7380-2 M4x12 Edelstahl				
384552	410	Halbrundkopfschraube mit Innensechskant und Bund				
	410	DIN-EN-ISO 7380-2 M6x10 Edelstahl				
371001	406	Hochdruckpumpe AR JHK12.15 SSR HT				
	406	12l/min 150bar 1450rpm				
2000	402	Hochdruckschlauch Gummi-Stahl-Gewebe rot DN08				
	402	315bar 150°C bs HV M22x1,5 bs Knickschutz 10m				

Artikelnummer	Artikelgruppe Rabattgruppe	Bezeichnung	Verkaufs- preis	VPE	QR-Code	Bild																																																																																					
2947	402	Hochdruckschlauch Gummi-Stahl-Gewebe rot DN08																																																																																									
	402	315bar 150°C bs DKOL M18x1,5 290mm					3471	402	Hochdruckschlauch Gummi-Stahl-Gewebe rot DN08					402	315bar 150°C bs DKOL M18x1,5/es90° 320mm			34711	402	Hochdruckschlauch Gummi-Stahl-Gewebe rot DN08					402	315bar 150°C bs DKOL M18x1,5/es90° 450mm			2668	121	Hohlschraube für Schwenkverschraubung					121	12 LR 3/8" verzinkt			375001	110	Hohlschraube für Schwenkverschraubung					110	für SWV 1/2" 15/3- 071/RF 12A3C verzinkt			26181	107	Kabel Anschluss 8m H07RN-F 3G1.5 schwarz GB					107				580300	106	Kabeltülle M20 IP66 schwarz					106				5350	106	Kabelverschraubung Gegenmutter M16x1,5 schwarz					106				5347	106	Kabelverschraubung Gegenmutter M20x1,5					106
3471	402	Hochdruckschlauch Gummi-Stahl-Gewebe rot DN08																																																																																									
	402	315bar 150°C bs DKOL M18x1,5/es90° 320mm					34711	402	Hochdruckschlauch Gummi-Stahl-Gewebe rot DN08					402	315bar 150°C bs DKOL M18x1,5/es90° 450mm			2668	121	Hohlschraube für Schwenkverschraubung					121	12 LR 3/8" verzinkt			375001	110	Hohlschraube für Schwenkverschraubung					110	für SWV 1/2" 15/3- 071/RF 12A3C verzinkt			26181	107	Kabel Anschluss 8m H07RN-F 3G1.5 schwarz GB					107				580300	106	Kabeltülle M20 IP66 schwarz					106				5350	106	Kabelverschraubung Gegenmutter M16x1,5 schwarz					106				5347	106	Kabelverschraubung Gegenmutter M20x1,5					106	RAL 9005 schwarz										
34711	402	Hochdruckschlauch Gummi-Stahl-Gewebe rot DN08																																																																																									
	402	315bar 150°C bs DKOL M18x1,5/es90° 450mm					2668	121	Hohlschraube für Schwenkverschraubung					121	12 LR 3/8" verzinkt			375001	110	Hohlschraube für Schwenkverschraubung					110	für SWV 1/2" 15/3- 071/RF 12A3C verzinkt			26181	107	Kabel Anschluss 8m H07RN-F 3G1.5 schwarz GB					107				580300	106	Kabeltülle M20 IP66 schwarz					106				5350	106	Kabelverschraubung Gegenmutter M16x1,5 schwarz					106				5347	106	Kabelverschraubung Gegenmutter M20x1,5					106	RAL 9005 schwarz																					
2668	121	Hohlschraube für Schwenkverschraubung																																																																																									
	121	12 LR 3/8" verzinkt					375001	110	Hohlschraube für Schwenkverschraubung					110	für SWV 1/2" 15/3- 071/RF 12A3C verzinkt			26181	107	Kabel Anschluss 8m H07RN-F 3G1.5 schwarz GB					107				580300	106	Kabeltülle M20 IP66 schwarz					106				5350	106	Kabelverschraubung Gegenmutter M16x1,5 schwarz					106				5347	106	Kabelverschraubung Gegenmutter M20x1,5					106	RAL 9005 schwarz																																
375001	110	Hohlschraube für Schwenkverschraubung																																																																																									
	110	für SWV 1/2" 15/3- 071/RF 12A3C verzinkt					26181	107	Kabel Anschluss 8m H07RN-F 3G1.5 schwarz GB					107				580300	106	Kabeltülle M20 IP66 schwarz					106				5350	106	Kabelverschraubung Gegenmutter M16x1,5 schwarz					106				5347	106	Kabelverschraubung Gegenmutter M20x1,5					106	RAL 9005 schwarz																																											
26181	107	Kabel Anschluss 8m H07RN-F 3G1.5 schwarz GB																																																																																									
	107						580300	106	Kabeltülle M20 IP66 schwarz					106				5350	106	Kabelverschraubung Gegenmutter M16x1,5 schwarz					106				5347	106	Kabelverschraubung Gegenmutter M20x1,5					106	RAL 9005 schwarz																																																						
580300	106	Kabeltülle M20 IP66 schwarz																																																																																									
	106						5350	106	Kabelverschraubung Gegenmutter M16x1,5 schwarz					106				5347	106	Kabelverschraubung Gegenmutter M20x1,5					106	RAL 9005 schwarz																																																																	
5350	106	Kabelverschraubung Gegenmutter M16x1,5 schwarz																																																																																									
	106						5347	106	Kabelverschraubung Gegenmutter M20x1,5					106	RAL 9005 schwarz																																																																												
5347	106	Kabelverschraubung Gegenmutter M20x1,5																																																																																									
	106	RAL 9005 schwarz																																																																																									

Artikelnummer	Artikelgruppe Rabattgruppe	Bezeichnung	Verkaufs- preis	VPE	QR-Code	Bild
5348	106 106	Kabelverschraubung Gegenmutter M25x1,5 RAL 9005 schwarz				
5346	106 106	Kabelverschraubung PERFECT M16x1, 5 KV PA RAL9005 schwarz				
5345	106 106	Kabelverschraubung PERFECT M20x1,5 KV PA mit Reduzierung RAL9005 schwarz				
5312	106 106	Kabelverschraubung PERFECT M25x1,5 KV PA mit Reduzierung RAL 9005 schwarz				
263701	410 410	Kappe Nr. 7 RAL 9005 schwarz				
2940	410 410	Klemme 1-Ohr 10,0mm GER Spannbereich: 8-9,5mm Edelstahl				
2381	410 410	Klemme 1-Ohr 11,0mm Spannbereich 8,8- 10,5mm Edelstahl				
2381	410 410	Klemme 1-Ohr 11,0mm Spannbereich 8,8- 10,5mm Edelstahl				
3691	184 184	Kupfer Dichtring Form A 24x29x2,0mm DIN 7603 Preis/Pack (1 Pack=10 Stck.)				

Artikelnummer	Artikelgruppe Rabattgruppe	Bezeichnung	Verkaufs- preis	VPE	QR-Code	Bild
2637	410	Linsen-Blechschrabe C -H				
	410	DIN 7981 DIN-EN-ISO 7049 M3,9x9,5 Stahl verzinkt				
3669	410	Linsen-Blechschrabe C -H				
	410	DIN 7981 DIN-EN-ISO 7049 M2,9x9,5 Stahl verzinkt				
5183	410	Linsenschraube 4.8 mit Kreuzschlitz				
	410	DIN 7985 DIN-EN-ISO 7045 M4x6 Stahl verzinkt				
38613	410	Linsenschraube M4x10 mit Kreuzschlitz				
	410	DIN 7985 DIN-EN-ISO 7045 M4x10 Edelstahl				
201305	014	Manometer 0-250bar gly. Ø50 1/4"AG				
	014	Anschluss rückseitig zentrisch, INOX- Gehäuse				
2085	121	Manometer Anschlussverschraubun g				
	121	MAV-6LRomD mit Dichtkantenring				
2161	121	Manometer Verschraubung M18x1,5IG / 1/4"IG				
	121	mit Dichtkegel und O- Ring				
24372	106	Maximum Thermostat 95°C +0/-6°C				
	106	mit manueller Rückstellung				
528600	402	Messschlauch Gummi- Textilgeflecht schwarz DN02				
	402	400bar 100°C bs DKO 06L 470mm einseitig 90°				

Artikelnummer	Artikelgruppe Rabattgruppe	Bezeichnung	Verkaufs- preis	VPE	QR-Code	Bild																																																																																					
2290	120	Micropulverdosierer Griff 150mm																																																																																									
	120	PA schwarz					235001	405	Muffe 6-kant Stahl verzinkt					405	1/4"IG 25mm 400bar			2998	110	Nippel HD-Anschluss M22x1.5/M18x1.5 AG					110	Länge 47mm, Edelstahl 1.4305			346601	184	O-Ring 21,0x1,50 NBR70					184	für Hohlschraube 1/2"			5769	184	O-Ring 350x3 NBR70					184				2508	184	O-Ring Schalterabdeckung 100x3 N70B100N					184				2057011	403	PVC-Schlauch transparent 6x9mm					403	7,0bar -20°C/+65°C		mtr.	130006	403	PVC-Schlauch transparent 6x9mm 1,20m					403	7,0bar -20°C/+65°C		STCK	538511	404	Rohrbogen Ø20x1,5, 147,55mm 1.4571					404
235001	405	Muffe 6-kant Stahl verzinkt																																																																																									
	405	1/4"IG 25mm 400bar					2998	110	Nippel HD-Anschluss M22x1.5/M18x1.5 AG					110	Länge 47mm, Edelstahl 1.4305			346601	184	O-Ring 21,0x1,50 NBR70					184	für Hohlschraube 1/2"			5769	184	O-Ring 350x3 NBR70					184				2508	184	O-Ring Schalterabdeckung 100x3 N70B100N					184				2057011	403	PVC-Schlauch transparent 6x9mm					403	7,0bar -20°C/+65°C		mtr.	130006	403	PVC-Schlauch transparent 6x9mm 1,20m					403	7,0bar -20°C/+65°C		STCK	538511	404	Rohrbogen Ø20x1,5, 147,55mm 1.4571					404	es gebördelt, as gebogen										
2998	110	Nippel HD-Anschluss M22x1.5/M18x1.5 AG																																																																																									
	110	Länge 47mm, Edelstahl 1.4305					346601	184	O-Ring 21,0x1,50 NBR70					184	für Hohlschraube 1/2"			5769	184	O-Ring 350x3 NBR70					184				2508	184	O-Ring Schalterabdeckung 100x3 N70B100N					184				2057011	403	PVC-Schlauch transparent 6x9mm					403	7,0bar -20°C/+65°C		mtr.	130006	403	PVC-Schlauch transparent 6x9mm 1,20m					403	7,0bar -20°C/+65°C		STCK	538511	404	Rohrbogen Ø20x1,5, 147,55mm 1.4571					404	es gebördelt, as gebogen																					
346601	184	O-Ring 21,0x1,50 NBR70																																																																																									
	184	für Hohlschraube 1/2"					5769	184	O-Ring 350x3 NBR70					184				2508	184	O-Ring Schalterabdeckung 100x3 N70B100N					184				2057011	403	PVC-Schlauch transparent 6x9mm					403	7,0bar -20°C/+65°C		mtr.	130006	403	PVC-Schlauch transparent 6x9mm 1,20m					403	7,0bar -20°C/+65°C		STCK	538511	404	Rohrbogen Ø20x1,5, 147,55mm 1.4571					404	es gebördelt, as gebogen																																
5769	184	O-Ring 350x3 NBR70																																																																																									
	184						2508	184	O-Ring Schalterabdeckung 100x3 N70B100N					184				2057011	403	PVC-Schlauch transparent 6x9mm					403	7,0bar -20°C/+65°C		mtr.	130006	403	PVC-Schlauch transparent 6x9mm 1,20m					403	7,0bar -20°C/+65°C		STCK	538511	404	Rohrbogen Ø20x1,5, 147,55mm 1.4571					404	es gebördelt, as gebogen																																											
2508	184	O-Ring Schalterabdeckung 100x3 N70B100N																																																																																									
	184						2057011	403	PVC-Schlauch transparent 6x9mm					403	7,0bar -20°C/+65°C		mtr.	130006	403	PVC-Schlauch transparent 6x9mm 1,20m					403	7,0bar -20°C/+65°C		STCK	538511	404	Rohrbogen Ø20x1,5, 147,55mm 1.4571					404	es gebördelt, as gebogen																																																						
2057011	403	PVC-Schlauch transparent 6x9mm																																																																																									
	403	7,0bar -20°C/+65°C		mtr.			130006	403	PVC-Schlauch transparent 6x9mm 1,20m					403	7,0bar -20°C/+65°C		STCK	538511	404	Rohrbogen Ø20x1,5, 147,55mm 1.4571					404	es gebördelt, as gebogen																																																																	
130006	403	PVC-Schlauch transparent 6x9mm 1,20m																																																																																									
	403	7,0bar -20°C/+65°C		STCK			538511	404	Rohrbogen Ø20x1,5, 147,55mm 1.4571					404	es gebördelt, as gebogen																																																																												
538511	404	Rohrbogen Ø20x1,5, 147,55mm 1.4571																																																																																									
	404	es gebördelt, as gebogen																																																																																									




























Artikelnummer	Artikelgruppe Rabattgruppe	Bezeichnung	Verkaufs- preis	VPE	QR-Code	Bild																																																																																					
3514	134	Saugkorb ohne Fußventil 1/2" AG																																																																																									
	134	Typ 101P					3738	110	Saugtülle R3/4" DN19 für Schwimmerkasten					110				2992	108	Schalter 1ph/15A EIN/AUS					108	FM2/HS-F35-BE- RG/E.P. Drehschalter			25091	120	Schalter Abdeckung Ein- Aus 1-Loch 20,5mm					120	PA6 GF30 schwarz			5787	120	Schaltkasten Elektro 430x190x100mm					120	PP Talkum rot			39181	410	Scheibe DIN 9021 DIN- EN-ISO 7093					410	Ø1=6,4mm Ø2=18mm Edelstahl			38661	410	Scheibe Form A DIN 125 DIN-EN-ISO 7089					410	Ø1=13mm Ø2=24mm Edelstahl			237401	410	Schlauchschelle Edelstahl 12-20mm					410	9mm breit			372401	410	Schlauchschelle Edelstahl 20-32mm					410
3738	110	Saugtülle R3/4" DN19 für Schwimmerkasten																																																																																									
	110						2992	108	Schalter 1ph/15A EIN/AUS					108	FM2/HS-F35-BE- RG/E.P. Drehschalter			25091	120	Schalter Abdeckung Ein- Aus 1-Loch 20,5mm					120	PA6 GF30 schwarz			5787	120	Schaltkasten Elektro 430x190x100mm					120	PP Talkum rot			39181	410	Scheibe DIN 9021 DIN- EN-ISO 7093					410	Ø1=6,4mm Ø2=18mm Edelstahl			38661	410	Scheibe Form A DIN 125 DIN-EN-ISO 7089					410	Ø1=13mm Ø2=24mm Edelstahl			237401	410	Schlauchschelle Edelstahl 12-20mm					410	9mm breit			372401	410	Schlauchschelle Edelstahl 20-32mm					410	12mm breit, 1VPE=540 Stk.										
2992	108	Schalter 1ph/15A EIN/AUS																																																																																									
	108	FM2/HS-F35-BE- RG/E.P. Drehschalter					25091	120	Schalter Abdeckung Ein- Aus 1-Loch 20,5mm					120	PA6 GF30 schwarz			5787	120	Schaltkasten Elektro 430x190x100mm					120	PP Talkum rot			39181	410	Scheibe DIN 9021 DIN- EN-ISO 7093					410	Ø1=6,4mm Ø2=18mm Edelstahl			38661	410	Scheibe Form A DIN 125 DIN-EN-ISO 7089					410	Ø1=13mm Ø2=24mm Edelstahl			237401	410	Schlauchschelle Edelstahl 12-20mm					410	9mm breit			372401	410	Schlauchschelle Edelstahl 20-32mm					410	12mm breit, 1VPE=540 Stk.																					
25091	120	Schalter Abdeckung Ein- Aus 1-Loch 20,5mm																																																																																									
	120	PA6 GF30 schwarz					5787	120	Schaltkasten Elektro 430x190x100mm					120	PP Talkum rot			39181	410	Scheibe DIN 9021 DIN- EN-ISO 7093					410	Ø1=6,4mm Ø2=18mm Edelstahl			38661	410	Scheibe Form A DIN 125 DIN-EN-ISO 7089					410	Ø1=13mm Ø2=24mm Edelstahl			237401	410	Schlauchschelle Edelstahl 12-20mm					410	9mm breit			372401	410	Schlauchschelle Edelstahl 20-32mm					410	12mm breit, 1VPE=540 Stk.																																
5787	120	Schaltkasten Elektro 430x190x100mm																																																																																									
	120	PP Talkum rot					39181	410	Scheibe DIN 9021 DIN- EN-ISO 7093					410	Ø1=6,4mm Ø2=18mm Edelstahl			38661	410	Scheibe Form A DIN 125 DIN-EN-ISO 7089					410	Ø1=13mm Ø2=24mm Edelstahl			237401	410	Schlauchschelle Edelstahl 12-20mm					410	9mm breit			372401	410	Schlauchschelle Edelstahl 20-32mm					410	12mm breit, 1VPE=540 Stk.																																											
39181	410	Scheibe DIN 9021 DIN- EN-ISO 7093																																																																																									
	410	Ø1=6,4mm Ø2=18mm Edelstahl					38661	410	Scheibe Form A DIN 125 DIN-EN-ISO 7089					410	Ø1=13mm Ø2=24mm Edelstahl			237401	410	Schlauchschelle Edelstahl 12-20mm					410	9mm breit			372401	410	Schlauchschelle Edelstahl 20-32mm					410	12mm breit, 1VPE=540 Stk.																																																						
38661	410	Scheibe Form A DIN 125 DIN-EN-ISO 7089																																																																																									
	410	Ø1=13mm Ø2=24mm Edelstahl					237401	410	Schlauchschelle Edelstahl 12-20mm					410	9mm breit			372401	410	Schlauchschelle Edelstahl 20-32mm					410	12mm breit, 1VPE=540 Stk.																																																																	
237401	410	Schlauchschelle Edelstahl 12-20mm																																																																																									
	410	9mm breit					372401	410	Schlauchschelle Edelstahl 20-32mm					410	12mm breit, 1VPE=540 Stk.																																																																												
372401	410	Schlauchschelle Edelstahl 20-32mm																																																																																									
	410	12mm breit, 1VPE=540 Stk.																																																																																									

Artikelnummer	Artikelgruppe Rabattgruppe	Bezeichnung	Verkaufs- preis	VPE	QR-Code	Bild
372401	410 410	Schlauchschelle Edelstahl 20-32mm 12mm breit, 1VPE=540 Stk.				
2679	121 121	Schlauchverschraubung Messing 2 tlg. 1/2"x3/4"				
2677	134 134	Schlauchverschraubung Winkel 90° 2 tlg. 1/2"x3/4" Kunststoff				
384201	195 195	Schlüssel für Schaltschrank 5mm Kunststoff				
400406	195 195	Schlüsselfang A 26, Doppelbart für Schaltschrank				
23162	108 108	Schütz KLIBO 7,5 kW 24V/50-60Hz 3S/1HS				
363880	120 120	Schwimmerkasten- Deckel-Oberteil PP TV20 schwarz				
363880	120 120	Schwimmerkasten- Unterteil EHRLE PP TV20 schwarz				
392711	120 120	Schwimmerventil Arm Kunststoff PA 6 GF30% schwarz				

Artikelnummer	Artikelgruppe Rabattgruppe	Bezeichnung	Verkaufs- preis	VPE	QR-Code	Bild
392712	196 196	Schwimmerventil DN10 Rumpfvventil 0,3-10bar es 3/4"AG, as 3/4"AG Sieb POM				
36761	410 410	Sechskant- Blechschrabe C DIN 7976 DIN-EN-ISO 1479 M4,8x13 Edelstahl				
38631	410 410	Sechskantmutter DIN 934 DIN-EN-ISO 4032 M10 Edelstahl				
386306	410 410	Sechskantmutter mit Flansch und Sperrverzahnung ähnlich DIN 6923 DIN- EN 1661 M5 Edelstahl				
386307	410 410	Sechskantmutter mit Flansch und Sperrverzahnung ähnlich DIN 6923 DIN- EN 1661 M6 Edelstahl				
386308	410 410	Sechskantmutter mit Flansch und Sperrverzahnung ähnlich DIN 6923 DIN- EN 1661 M8 Edelstahl				
386306	410 410	Sechskantmutter mit Flansch und Sperrverzahnung ähnlich DIN 6923 DIN- EN 1661 M5 Edelstahl				
386307	410 410	Sechskantmutter mit Flansch und Sperrverzahnung ähnlich DIN 6923 DIN- EN 1661 M6 Edelstahl				
386211	410 410	Sechskantschraube mit Flansch und Sperrverzahnung ähnlich DIN 6921 M6x12 Edelstahl				

Artikelnummer	Artikelgruppe Rabattgruppe	Bezeichnung	Verkaufs- preis	VPE	QR-Code	Bild
386214	410	Sechskantschraube mit Flansch und Sperrverzahnung				
	410	ähnlich DIN 6921 M8x12 Edelstahl				
386222	410	Sechskantschraube mit Flansch und Sperrverzahnung				
	410	ähnlich DIN 6921 M10x30 Edelstahl				
386211	410	Sechskantschraube mit Flansch und Sperrverzahnung				
	410	ähnlich DIN 6921 M6x12 Edelstahl				
386217	410	Sechskantschraube mit Flansch und Sperrverzahnung				
	410	ähnlich DIN 6921 M8x25 Edelstahl				
386207	410	Sechskantschraube mit Flansch und Sperrverzahnung				
	410	ähnlich DIN 6921 M6x10 Edelstahl				
38601	410	Sechskantschraube mit Gewinde bis Kopf				
	410	DIN 933 DIN-EN-ISO 4017 M6x20 Edelstahl				
59871	410	Senkkopfschraube mit Innensechsrund				
	410	ähnlich KN 6039 STS plus M4x10 Edelstahl				
386201	410	Senkschraube mit Kreuzschlitz				
	410	DIN 965 DIN-EN-ISO 7046 M6x16 Edelstahl				
3723	106	Sicherung 250V 2A träge				
	106	5x20mm				

Artikelnummer	Artikelgruppe Rabattgruppe	Bezeichnung	Verkaufs- preis	VPE	QR-Code	Bild
38331	106 106	Sicherungsklemmen ZSI 2,5				
3725	134 134	Sieb für Wasseranschluss 3/4"				
586804	134 134	Stahldrahtseil verzinkt Ø1mm, 20cm Ösen Ø7mm, für M5				
400410	195 195	Stangenschloss Hub 18 für Schaltschrank				
35092	103 103	Steuerung Etronic 2 24 VAC				
900044	132 132	Strahlrohr Edelstahl 900mm 15° abgewinkelt Nippel KEW Schnellkupplung, Düsenschutz rot 1/4"IG				
900046	132 132	Strahlrohr VA 900mm 15° abgewinkelt, Nippel KEW Düsenschutz rot 1/4"IG, Düse 25050 1/4" AG VA				
2252	120 120	Thermostat Abdeckung PP TV10 schwarz n. Zg. CAD-Nr. E595-31				
232001	106 106	Transformator Prim. 230V AC Sek. 24V AC, 1,25A/30VA HD Kabellänge 30 cm				

Artikelnummer	Artikelgruppe Rabattgruppe	Bezeichnung	Verkaufs- preis	VPE	QR-Code	Bild
5334	404 404	Überwurfmutter Messing -vernickelt DN20 R3/4"				
362609	151 151	Unloader VRT3 3/8" Schalttafeleinbau 310bar INOX / Keramik				
110064	151 151	Unloader-Einheit VRT3 Schalttafeleinbau INOX KS823/1140-B				
2086	121 121	Verschraubung EVL- 12LOMD Stutzen A3C				
3472	110 110	Verteilerblock f. Heizschlangen-Ausgang 2-teilig Teil 1				
3744	110 110	Verteilerblock Sauganschluss HD				
37560	132 132	Verteilerblock-Einheit KS1140/KS823 HD-Ausgang Pumpe				
2644	110 110	Wasseranschluss R3/4"AG/R3/4" AG				
2099	121 121	Winkel Einschraubstutzen XWE -12LR 3/8"				

Artikelnummer	Artikelgruppe Rabattgruppe	Bezeichnung	Verkaufs- preis	VPE	QR-Code	Bild
2099	121 121	Winkel Einschraubstutzen XWE -12LR 3/8"				
3746	405 405	Winkel MS-VN konisch Mod.2020 1/8" IG/AG				
50541	410 410	Zylinderschraube mit Innensechskant DIN 912 DIN-EN-ISO 4762 M5x20 Edelstahl				