












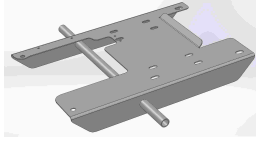














































































Artikelnummer	Artikelgruppe Rabattgruppe	Bezeichnung	Verkaufs- preis	VPE	QR-Code	Bild
561003	009 009	KD940-Standard Lebensmittelausführung 3x3 EHRLE Kaltwasser- Hochdruck-Reiniger				
800561	134 134	Abdeckung Edelstahl 1.4301 Schwimmerkasten KD623, KD823, KD940 Standard		STCK		
330010	132 132	Abschaltpistole Standard 280bar 30l/min 150°C mit Schnellkupplungssystem rot, M22x1,5				
461023	151 151	Anschluss-KIT Bolt-On Unloader für HD-Pumpe E1B, E2B, E3B				
598900	189 189	Aufkleber EHRLE-Logo 137x35mm KD3x3				
303790	189 189	Aufkleber Lärm 83 dB Größe: 42x47mm				
591107	189 189	Aufkleber Typenschild KD940-F Standard Royalplast FTC-Ultra, bedruckt blau, 70mm rund				
205027	189 189	Aufkleber Typenschild Pumpe SS1B1514 SSR HT Royalplast FTC-Ultra, bedruckt rot, 64x20,5mm				
590500	189 189	Aufkleber Warnhinweise gelb 103x62mm rot-schwarz bedruckt				

Artikelnummer	Artikelgruppe Rabattgruppe	Bezeichnung	Verkaufs- preis	VPE	QR-Code	Bild																																																																																					
461021	151	Bolt-On Unloader VRF2- P 30l/min																																																																																									
	151	TST-45 bar Injektor Ø2,1 M22x1,5AG					265510	110	Distanzscheibe Ø1=21 Ø2=35 10mm					110	Messing 2.0401			33034	132	Doppelstrahlrohr Edelstahl 900mm 15° abgewinkelt					132	Düsenschutz rot 1/4"IG, Düse 25060 1/4"AG VA			33031	132	Doppelstrahlrohr Edelstahl 900mm 15° abgewinkelt					132	Nippel KEW Schnellkupplung, Düsenschutz rot 1/4"IG			299002	120	Drehknopf Elektroschalter					120	ABS Terloran GP35 rot			348702	407	Elektro-Motor 3AC230/400V 50Hz 4,0kW BG100 1500rpm					407	B3/B14 Hohlwelle Ø24mm, Flansch 90/75			800566	134	Fahrgestell KD3x3 INOX		STCK			134	KD940-Food			3759	405	Fitting-Reduziernippel Messing SKT SW28					405	3/4"x1/2" AG/AG 38,3mm			5098	405	Fitting-Reduzierstück Messing SKT SW24					405
265510	110	Distanzscheibe Ø1=21 Ø2=35 10mm																																																																																									
	110	Messing 2.0401					33034	132	Doppelstrahlrohr Edelstahl 900mm 15° abgewinkelt					132	Düsenschutz rot 1/4"IG, Düse 25060 1/4"AG VA			33031	132	Doppelstrahlrohr Edelstahl 900mm 15° abgewinkelt					132	Nippel KEW Schnellkupplung, Düsenschutz rot 1/4"IG			299002	120	Drehknopf Elektroschalter					120	ABS Terloran GP35 rot			348702	407	Elektro-Motor 3AC230/400V 50Hz 4,0kW BG100 1500rpm					407	B3/B14 Hohlwelle Ø24mm, Flansch 90/75			800566	134	Fahrgestell KD3x3 INOX		STCK			134	KD940-Food			3759	405	Fitting-Reduziernippel Messing SKT SW28					405	3/4"x1/2" AG/AG 38,3mm			5098	405	Fitting-Reduzierstück Messing SKT SW24					405	1/2"x1/4" AG/IG										
33034	132	Doppelstrahlrohr Edelstahl 900mm 15° abgewinkelt																																																																																									
	132	Düsenschutz rot 1/4"IG, Düse 25060 1/4"AG VA					33031	132	Doppelstrahlrohr Edelstahl 900mm 15° abgewinkelt					132	Nippel KEW Schnellkupplung, Düsenschutz rot 1/4"IG			299002	120	Drehknopf Elektroschalter					120	ABS Terloran GP35 rot			348702	407	Elektro-Motor 3AC230/400V 50Hz 4,0kW BG100 1500rpm					407	B3/B14 Hohlwelle Ø24mm, Flansch 90/75			800566	134	Fahrgestell KD3x3 INOX		STCK			134	KD940-Food			3759	405	Fitting-Reduziernippel Messing SKT SW28					405	3/4"x1/2" AG/AG 38,3mm			5098	405	Fitting-Reduzierstück Messing SKT SW24					405	1/2"x1/4" AG/IG																					
33031	132	Doppelstrahlrohr Edelstahl 900mm 15° abgewinkelt																																																																																									
	132	Nippel KEW Schnellkupplung, Düsenschutz rot 1/4"IG					299002	120	Drehknopf Elektroschalter					120	ABS Terloran GP35 rot			348702	407	Elektro-Motor 3AC230/400V 50Hz 4,0kW BG100 1500rpm					407	B3/B14 Hohlwelle Ø24mm, Flansch 90/75			800566	134	Fahrgestell KD3x3 INOX		STCK			134	KD940-Food			3759	405	Fitting-Reduziernippel Messing SKT SW28					405	3/4"x1/2" AG/AG 38,3mm			5098	405	Fitting-Reduzierstück Messing SKT SW24					405	1/2"x1/4" AG/IG																																
299002	120	Drehknopf Elektroschalter																																																																																									
	120	ABS Terloran GP35 rot					348702	407	Elektro-Motor 3AC230/400V 50Hz 4,0kW BG100 1500rpm					407	B3/B14 Hohlwelle Ø24mm, Flansch 90/75			800566	134	Fahrgestell KD3x3 INOX		STCK			134	KD940-Food			3759	405	Fitting-Reduziernippel Messing SKT SW28					405	3/4"x1/2" AG/AG 38,3mm			5098	405	Fitting-Reduzierstück Messing SKT SW24					405	1/2"x1/4" AG/IG																																											
348702	407	Elektro-Motor 3AC230/400V 50Hz 4,0kW BG100 1500rpm																																																																																									
	407	B3/B14 Hohlwelle Ø24mm, Flansch 90/75					800566	134	Fahrgestell KD3x3 INOX		STCK			134	KD940-Food			3759	405	Fitting-Reduziernippel Messing SKT SW28					405	3/4"x1/2" AG/AG 38,3mm			5098	405	Fitting-Reduzierstück Messing SKT SW24					405	1/2"x1/4" AG/IG																																																						
800566	134	Fahrgestell KD3x3 INOX		STCK																																																																																							
	134	KD940-Food						3759	405	Fitting-Reduziernippel Messing SKT SW28					405	3/4"x1/2" AG/AG 38,3mm			5098	405	Fitting-Reduzierstück Messing SKT SW24					405	1/2"x1/4" AG/IG																																																																
3759	405	Fitting-Reduziernippel Messing SKT SW28																																																																																									
	405	3/4"x1/2" AG/AG 38,3mm					5098	405	Fitting-Reduzierstück Messing SKT SW24					405	1/2"x1/4" AG/IG																																																																												
5098	405	Fitting-Reduzierstück Messing SKT SW24																																																																																									
	405	1/2"x1/4" AG/IG																																																																																									

Artikelnummer	Artikelgruppe Rabattgruppe	Bezeichnung	Verkaufs- preis	VPE	QR-Code	Bild																																																																																					
2093	405	Fitting-Schlauchtülle Messing SKT																																																																																									
	405	1/4"AG 6mm					601655	012	Geräte-Chassis rotationsgeformt Standard KD3x3					012	DAP Compound transparent			601180	120	Gerätehaube KD3x3					120	ABS natur Hochglanz blau RAL5005			384552	410	Halbrundkopfschraube mit Innensechskant und Bund					410	DIN-EN-ISO 7380-2 M6x10 Edelstahl			361377	406	Hochdruckpumpe IP SS1B1514 SSR HT Ø18					406	14l/min 150bar 1450rpm			252104	402	Hochdruckschlauch Gummi-Stahl-Gewebe blau DN08					402	315bar 150°C bs HV M22x1,5 bs Knickschutz 10m			591724	410	JD-79 Spanplatten Schraube Senkkopf-Z					410	M4,5x25 Stahl verzinkt			598300	107	Kabel Anschluss 5m H07RN-F 4G1.5 400V schwarz EU					107	KD3x3			261000	120	Kabelclip rot					120
601655	012	Geräte-Chassis rotationsgeformt Standard KD3x3																																																																																									
	012	DAP Compound transparent					601180	120	Gerätehaube KD3x3					120	ABS natur Hochglanz blau RAL5005			384552	410	Halbrundkopfschraube mit Innensechskant und Bund					410	DIN-EN-ISO 7380-2 M6x10 Edelstahl			361377	406	Hochdruckpumpe IP SS1B1514 SSR HT Ø18					406	14l/min 150bar 1450rpm			252104	402	Hochdruckschlauch Gummi-Stahl-Gewebe blau DN08					402	315bar 150°C bs HV M22x1,5 bs Knickschutz 10m			591724	410	JD-79 Spanplatten Schraube Senkkopf-Z					410	M4,5x25 Stahl verzinkt			598300	107	Kabel Anschluss 5m H07RN-F 4G1.5 400V schwarz EU					107	KD3x3			261000	120	Kabelclip rot					120	für Anschlusskabel H07RN-F 3x1,5 , 4x1,5										
601180	120	Gerätehaube KD3x3																																																																																									
	120	ABS natur Hochglanz blau RAL5005					384552	410	Halbrundkopfschraube mit Innensechskant und Bund					410	DIN-EN-ISO 7380-2 M6x10 Edelstahl			361377	406	Hochdruckpumpe IP SS1B1514 SSR HT Ø18					406	14l/min 150bar 1450rpm			252104	402	Hochdruckschlauch Gummi-Stahl-Gewebe blau DN08					402	315bar 150°C bs HV M22x1,5 bs Knickschutz 10m			591724	410	JD-79 Spanplatten Schraube Senkkopf-Z					410	M4,5x25 Stahl verzinkt			598300	107	Kabel Anschluss 5m H07RN-F 4G1.5 400V schwarz EU					107	KD3x3			261000	120	Kabelclip rot					120	für Anschlusskabel H07RN-F 3x1,5 , 4x1,5																					
384552	410	Halbrundkopfschraube mit Innensechskant und Bund																																																																																									
	410	DIN-EN-ISO 7380-2 M6x10 Edelstahl					361377	406	Hochdruckpumpe IP SS1B1514 SSR HT Ø18					406	14l/min 150bar 1450rpm			252104	402	Hochdruckschlauch Gummi-Stahl-Gewebe blau DN08					402	315bar 150°C bs HV M22x1,5 bs Knickschutz 10m			591724	410	JD-79 Spanplatten Schraube Senkkopf-Z					410	M4,5x25 Stahl verzinkt			598300	107	Kabel Anschluss 5m H07RN-F 4G1.5 400V schwarz EU					107	KD3x3			261000	120	Kabelclip rot					120	für Anschlusskabel H07RN-F 3x1,5 , 4x1,5																																
361377	406	Hochdruckpumpe IP SS1B1514 SSR HT Ø18																																																																																									
	406	14l/min 150bar 1450rpm					252104	402	Hochdruckschlauch Gummi-Stahl-Gewebe blau DN08					402	315bar 150°C bs HV M22x1,5 bs Knickschutz 10m			591724	410	JD-79 Spanplatten Schraube Senkkopf-Z					410	M4,5x25 Stahl verzinkt			598300	107	Kabel Anschluss 5m H07RN-F 4G1.5 400V schwarz EU					107	KD3x3			261000	120	Kabelclip rot					120	für Anschlusskabel H07RN-F 3x1,5 , 4x1,5																																											
252104	402	Hochdruckschlauch Gummi-Stahl-Gewebe blau DN08																																																																																									
	402	315bar 150°C bs HV M22x1,5 bs Knickschutz 10m					591724	410	JD-79 Spanplatten Schraube Senkkopf-Z					410	M4,5x25 Stahl verzinkt			598300	107	Kabel Anschluss 5m H07RN-F 4G1.5 400V schwarz EU					107	KD3x3			261000	120	Kabelclip rot					120	für Anschlusskabel H07RN-F 3x1,5 , 4x1,5																																																						
591724	410	JD-79 Spanplatten Schraube Senkkopf-Z																																																																																									
	410	M4,5x25 Stahl verzinkt					598300	107	Kabel Anschluss 5m H07RN-F 4G1.5 400V schwarz EU					107	KD3x3			261000	120	Kabelclip rot					120	für Anschlusskabel H07RN-F 3x1,5 , 4x1,5																																																																	
598300	107	Kabel Anschluss 5m H07RN-F 4G1.5 400V schwarz EU																																																																																									
	107	KD3x3					261000	120	Kabelclip rot					120	für Anschlusskabel H07RN-F 3x1,5 , 4x1,5																																																																												
261000	120	Kabelclip rot																																																																																									
	120	für Anschlusskabel H07RN-F 3x1,5 , 4x1,5																																																																																									

Artikelnummer	Artikelgruppe Rabattgruppe	Bezeichnung	Verkaufs- preis	VPE	QR-Code	Bild
5350	106 106	Kabelverschraubung Gegenmutter M16x1,5 schwarz				
5347	106 106	Kabelverschraubung Gegenmutter M20x1,5 RAL 9005 schwarz				
5346	106 106	Kabelverschraubung PERFECT M16x1, 5 KV PA RAL9005 schwarz				
5345	106 106	Kabelverschraubung PERFECT M20x1,5 KV PA mit Reduzierung RAL9005 schwarz				
2940	410 410	Klemme 1-Ohr 10,0mm GER Spannbereich: 8-9,5mm Edelstahl				
289801	410 410	Klemme 1-Ohr 11,8mm Edelstahl				
373410	134 134	Laufgrad 260mm HD- F/KD-F grau kpl. mit roter Kunststofffelge Luft				
5315	410 410	Linsen-Blechschaube C -H DIN 7981 DIN-EN-ISO 7049 M4,8x25 Edelstahl				
587105	014 014	Manometer 0-250bar gly. Ø40mm 1/8"AG Anschluss rückseitig zentrisch, INOX- Gehäuse				

Artikelnummer	Artikelgruppe Rabattgruppe	Bezeichnung	Verkaufs- preis	VPE	QR-Code	Bild
214507	108 108	Motorschutzschalter 3-polig 10,5A				
800564	134 134	Motor-Sockel BG100 KD3x3 INOX KD940-Food		STCK		
3503	120 120	Pistolenhalter kurz horizontale Befestigung PA6 rot				
2057011	403 403	PVC-Schlauch transparent 6x9mm 7,0bar -20°C/+65°C		mtr.		
110059	403 403	PVC-Schlauch transparent 6x9mm 570mm 7,0bar -20°C/+65°C		STCK		
204830	134 134	Rohrrahmen Schubbügel KD3x3 Edelstahl 1.4301 elektrolytisch poliert				
204615	108 108	Schalter 2-pol. V2N A2- F25H-X-XG9 EIN/AUS ohne Drehknopf				
578717	120 120	Schaltkasten Dichtung BG90/100 KD3x3 TPE-V schwarz				
578716	120 120	Schaltkasten Elektro BG90/100 KD3x3 PP grau bestehend aus Ober- u. Unterteil				

Artikelnummer	Artikelgruppe Rabattgruppe	Bezeichnung	Verkaufs- preis	VPE	QR-Code	Bild																																																																																					
601192	120	Schaltkastenabdeckung KD3x3 Standard																																																																																									
	120	ABS natur Hochglanz blau RAL5005					38781	410	Scheibe DIN 9021 DIN- EN-ISO 7093					410	Ø1=5,3mm Ø2=15mm Edelstahl			27051	410	Scheibe Form A DIN 125 DIN-EN-ISO 7089					410	Ø1=8,4mm Ø2=16mm Edelstahl			2017	134	Scheibe Starlock mit Kappe Edelstahl					134	für Rad 20mm			110055	134	Schubbügel Serie KD3x3 Standard					134				23164	108	Schütz KLIBO 7,5 kW 400V/50Hz					108	420V/60Hz 3S/1HS			2709	410	Sechskantmutter					410	DIN 934 DIN-EN-ISO 4032 M6 Stahl verzinkt			27121	410	Sechskantmutter					410	DIN 934 DIN-EN-ISO 4032 M8 Edelstahl			386214	410	Sechskantschraube mit Flansch und Sperrverzahnung					410
38781	410	Scheibe DIN 9021 DIN- EN-ISO 7093																																																																																									
	410	Ø1=5,3mm Ø2=15mm Edelstahl					27051	410	Scheibe Form A DIN 125 DIN-EN-ISO 7089					410	Ø1=8,4mm Ø2=16mm Edelstahl			2017	134	Scheibe Starlock mit Kappe Edelstahl					134	für Rad 20mm			110055	134	Schubbügel Serie KD3x3 Standard					134				23164	108	Schütz KLIBO 7,5 kW 400V/50Hz					108	420V/60Hz 3S/1HS			2709	410	Sechskantmutter					410	DIN 934 DIN-EN-ISO 4032 M6 Stahl verzinkt			27121	410	Sechskantmutter					410	DIN 934 DIN-EN-ISO 4032 M8 Edelstahl			386214	410	Sechskantschraube mit Flansch und Sperrverzahnung					410	ähnlich DIN 6921 M8x12 Edelstahl										
27051	410	Scheibe Form A DIN 125 DIN-EN-ISO 7089																																																																																									
	410	Ø1=8,4mm Ø2=16mm Edelstahl					2017	134	Scheibe Starlock mit Kappe Edelstahl					134	für Rad 20mm			110055	134	Schubbügel Serie KD3x3 Standard					134				23164	108	Schütz KLIBO 7,5 kW 400V/50Hz					108	420V/60Hz 3S/1HS			2709	410	Sechskantmutter					410	DIN 934 DIN-EN-ISO 4032 M6 Stahl verzinkt			27121	410	Sechskantmutter					410	DIN 934 DIN-EN-ISO 4032 M8 Edelstahl			386214	410	Sechskantschraube mit Flansch und Sperrverzahnung					410	ähnlich DIN 6921 M8x12 Edelstahl																					
2017	134	Scheibe Starlock mit Kappe Edelstahl																																																																																									
	134	für Rad 20mm					110055	134	Schubbügel Serie KD3x3 Standard					134				23164	108	Schütz KLIBO 7,5 kW 400V/50Hz					108	420V/60Hz 3S/1HS			2709	410	Sechskantmutter					410	DIN 934 DIN-EN-ISO 4032 M6 Stahl verzinkt			27121	410	Sechskantmutter					410	DIN 934 DIN-EN-ISO 4032 M8 Edelstahl			386214	410	Sechskantschraube mit Flansch und Sperrverzahnung					410	ähnlich DIN 6921 M8x12 Edelstahl																																
110055	134	Schubbügel Serie KD3x3 Standard																																																																																									
	134						23164	108	Schütz KLIBO 7,5 kW 400V/50Hz					108	420V/60Hz 3S/1HS			2709	410	Sechskantmutter					410	DIN 934 DIN-EN-ISO 4032 M6 Stahl verzinkt			27121	410	Sechskantmutter					410	DIN 934 DIN-EN-ISO 4032 M8 Edelstahl			386214	410	Sechskantschraube mit Flansch und Sperrverzahnung					410	ähnlich DIN 6921 M8x12 Edelstahl																																											
23164	108	Schütz KLIBO 7,5 kW 400V/50Hz																																																																																									
	108	420V/60Hz 3S/1HS					2709	410	Sechskantmutter					410	DIN 934 DIN-EN-ISO 4032 M6 Stahl verzinkt			27121	410	Sechskantmutter					410	DIN 934 DIN-EN-ISO 4032 M8 Edelstahl			386214	410	Sechskantschraube mit Flansch und Sperrverzahnung					410	ähnlich DIN 6921 M8x12 Edelstahl																																																						
2709	410	Sechskantmutter																																																																																									
	410	DIN 934 DIN-EN-ISO 4032 M6 Stahl verzinkt					27121	410	Sechskantmutter					410	DIN 934 DIN-EN-ISO 4032 M8 Edelstahl			386214	410	Sechskantschraube mit Flansch und Sperrverzahnung					410	ähnlich DIN 6921 M8x12 Edelstahl																																																																	
27121	410	Sechskantmutter																																																																																									
	410	DIN 934 DIN-EN-ISO 4032 M8 Edelstahl					386214	410	Sechskantschraube mit Flansch und Sperrverzahnung					410	ähnlich DIN 6921 M8x12 Edelstahl																																																																												
386214	410	Sechskantschraube mit Flansch und Sperrverzahnung																																																																																									
	410	ähnlich DIN 6921 M8x12 Edelstahl																																																																																									

Artikelnummer	Artikelgruppe Rabattgruppe	Bezeichnung	Verkaufs- preis	VPE	QR-Code	Bild
386209	410 410	Sechskantschraube mit Flansch und Sperrverzahnung ähnlich DIN 6921 M6x16 Edelstahl				
386217	410 410	Sechskantschraube mit Flansch und Sperrverzahnung ähnlich DIN 6921 M8x25 Edelstahl				
386220	410 410	Sechskantschraube mit Flansch und Sperrverzahnung ähnlich DIN 6921 M8x40 Edelstahl				
59871	410 410	Senkkopfschraube mit Innensechsrund ähnlich KN 6039 STS plus M4x10 Edelstahl				
578713	120 120	Standfuß Gummi für Gehäuse TPE-V schwarz				
35094	103 103	Steuerungsplatine Etronic 3 400 V				
264405	134 134	WassereingangsfILTER G3/4" IG				
52742	410 410	Zylinderschraube mit Innensechskant 8.8 DIN 912 DIN-EN-ISO 4762 M6x30 Stahl verzinkt				