

Artikelnummer	Artikelgruppe Rabattgruppe	Bezeichnung	Verkaufs- preis	VPE	QR-Code	Bild
551005	008 008	KD1140-Standard 4x4-C EHRLE Kaltwasser- Hochdruck-Reiniger				
800568	134 134	Abdeckung Edelstahl 1.4301 Schwimmerkasten KD1140, KD1340 Standard		STCK		
330020	132 132	Abschaltpistole Premium Soft Touch 360bar 40l/min 150°C mit Schnellkupplungssystem rot, M22x1,5				
3904	107 107	Anschlusskabel H07RN- F, 4Gx1,5mm², 7,50m Spannungsversorgung, KD/HD 400V				
461023	151 151	Anschluss-KIT Bolt-On Unloader für HD-Pumpe E1B, E2B, E3B				
589900	189 189	Aufkleber EHRLE-Logo 210x50mm KD4x4				
303740	189 189	Aufkleber Lärm 90 dB Größe: 60x65mm				
591109	189 189	Aufkleber Typenschild KD1140 Standard Royalplast FTC-Ultra, bedruckt rot, 80mm rund				
205026	189 189	Aufkleber Typenschild Pumpe E3B2515 SSR RoyalplastFTC-Ultra, bedruckt rot, 64x20,5mm				



Artikelnummer	Artikelgruppe Rabattgruppe	Bezeichnung	Verkaufs- preis	VPE	QR-Code	Bild
590500	189	Aufkleber Warnhinweise gelb				
	189	103x62mm rot-schwarz bedruckt				
461021	151	Bolt-On Unloader VRF2- P 30l/min				
	151	TST-45 bar Injektor Ø2,1 M22x1,5AG				
299002	120	Drehknopf Elektroschalter				
	120	ABS Terloran GP35 rot				
206405	120	Düsenclip 045				
	120	POM grün				
355601	407	Elektro-Motor 3AC230/400V 50Hz 6,3kW BG112 1500rpm				
	407	B3/B14 Schaft Ø28mm				
27991	410	Fächerscheibe Form A DIN 6798				
	410	Ø1=8,4mm Ø2=15mm Edelstahl				
800520	134	Fahrgestell KD4x4 DC01 pulverbeschichtet				
	134	KD1140, KD1340, KD1540, KD1840, KD2040		STCK		
3759	405	Fitting-Reduziernippel Messing SKT SW28				
	405	3/4"x1/2" AG/AG 38,3mm				
39520	405	Fitting-Reduzierstück Rotguss SKT SW20				
	405	3/4x1/4" AG/IG				



Artikelnummer	Artikelgruppe Rabattgruppe	Bezeichnung	Verkaufs- preis	VPE	QR-Code	Bild
2093	405	Fitting-Schlauchtülle Messing SKT				
	405	1/4"AG 6mm				
601255	012	Geräte-Chassis KD4x4 Standard 2-rädrig				
	012	DAP Compound grau RAL7016 rotationsgeformt				
601145	120	Gerätehaube KD4x4				
	120	ABS natur Hochglanz rot RAL3020				
384552	410	Halbrundkopfschraube mit Innensechskant und Bund				
	410	DIN-EN-ISO 7380-2 M6x10 Edelstahl				
361323	406	Hochdruckpumpe IP E3B2515 SSR Ø20				
	406	15l/min 250bar 1450rpm				
2810	109	Hochdruckpumpenkuppl ung IP elastisch ZG 151				
	109					
2000	402	Hochdruckschlauch Gummi-Stahl-Gewebe DN08				
	402	315bar 150°C bs HV M22x1,5 bs Knickschutz 10m				
2809	109	Hochdruckpumpenflansc h IP ZF 151				
	109					
591724	410	JD-79 Spanplatten Schraube Senkkopf-Z				
	410	M4,5x25 Stahl verzinkt				

Artikelnummer	Artikelgruppe Rabattgruppe	Bezeichnung	Verkaufs- preis	VPE	QR-Code	Bild
261000	120 120	Kabelclip rot für Anschlusskabel H07RN-F 3x1,5 , 4x1,5				
5350	106 106	Kabelverschraubung Gegenmutter M16x1,5 schwarz				
5347	106 106	Kabelverschraubung Gegenmutter M20x1,5 RAL 9005 schwarz				
5346	106 106	Kabelverschraubung PERFECT M16x1, 5 KV PA RAL9005 schwarz				
5345	106 106	Kabelverschraubung PERFECT M20x1,5 KV PA mit Reduzierung RAL9005 schwarz				
2940	410 410	Klemme 1-Ohr 10,0mm GER Spannbereich: 8-9,5mm Edelstahl				
289801	410 410	Klemme 1-Ohr 11,8mm Edelstahl				
373900	134 134	Laufрад 300x80mm schwarz				
5315	410 410	Linsen-Blechschaube C -H DIN 7981 DIN-EN-ISO 7049 M4,8x25 Edelstahl				

Artikelnummer	Artikelgruppe Rabattgruppe	Bezeichnung	Verkaufs- preis	VPE	QR-Code	Bild
587106	014 014	Manometer 0-400bar gly. Ø40mm 1/8"AG Anschluss rückseitig zentrisch, INOX- Gehäuse				
214512	108 108	Motorschutzschalter 3- polig 15,5A				
800569	134 134	Motor-Sockel BG112 DC01 pulverbeschichtet KD1140, KD1340, KD1840		STCK		
3503	120 120	Pistolenhalter kurz horizontale Befestigung PA6 rot				
2057011	403 403	PVC-Schlauch transparent 6x9mm 7,0bar -20°C/+65°C		mtr.		
130014	403 403	PVC-Schlauch transparent 6x9mm 1,00m 7,0bar -20°C/+65°C		STCK		
373911	134 134	Radblende rot Ø300mm				
120034	134 134	Rohrrahmen Schubbügel KD4x4 Stahl PB-RAL7016		STCK		
204615	108 108	Schalter 2-pol. V2N A2- F25H-X-XG9 EIN/AUS ohne Drehknopf				

Artikelnummer	Artikelgruppe Rabattgruppe	Bezeichnung	Verkaufs- preis	VPE	QR-Code	Bild
578719	120 120	Schaltkasten Dichtung BG112 Serie KD4x4 TPE-V schwarz				
300012	120 120	Schaltkasten Elektro BG112 PP grau gebohrt für Kabeldurchführung				
601148	120 120	Schaltkastenabdeckung KD4x4 Standard ABS natur hochglanz rot RAL3020				
38781	410 410	Scheibe DIN 9021 DIN- EN-ISO 7093 Ø1=5,3mm Ø2=15mm Edelstahl				
27051	410 410	Scheibe Form A DIN 125 DIN-EN-ISO 7089 Ø1=8,4mm Ø2=16mm Edelstahl				
2877	134 134	Scheibe Starlock 20mm verzinkt				
23164	108 108	Schütz KLIBO 7,5kW 3S/1HS Schützspule: 400V/50- 60Hz				
2709	410 410	Sechskantmutter DIN 934 DIN-EN-ISO 4032 M6 Stahl verzinkt				
386214	410 410	Sechskantschraube mit Flansch und Sperrverzahnung ähnlich DIN 6921 M8x12 Edelstahl				

Artikelnummer	Artikelgruppe Rabattgruppe	Bezeichnung	Verkaufs- preis	VPE	QR-Code	Bild
386222	410 410	Sechskantschraube mit Flansch und Sperrverzahnung ähnlich DIN 6921 M10x30 Edelstahl				
386220	410 410	Sechskantschraube mit Flansch und Sperrverzahnung ähnlich DIN 6921 M8x40 Edelstahl				
59871	410 410	Senkkopfschraube mit Innensechsrund ähnlich KN 6039 STS plus M4x10 Edelstahl				
578713	120 120	Standfuß Gummi für Gehäuse TPE-V schwarz				
35094	103 103	Steuerungsplatine Etronic 3 400 V				
900055	132 132	Strahlrohr Edelstahl 900mm 15° abgewinkelt Nippel KEW Schnellkupplung, Regeldüse rot 1/4"IG				
910055	132 132	Strahlrohr VA 900mm 15° abgewinkelt, Nippel KEW Regeldüse rot 1/4"IG, Düse 25045 1/4"AG VA				
2030	120 120	Tankdeckel EVO411 PE S8-02 PVC glänzend rot mit Dichtung				
361344	109 109	Ventilstopfen R1/8"IG für HD-Pumpe E1B, E2B, E3B				

Artikelnummer	Artikelgruppe Rabattgruppe	Bezeichnung	Verkaufs- preis	VPE	QR-Code	Bild
264405	134 134	WassereingangsfILTER G3/4" IG				
52742	410 410	Zylinderschraube mit Innensechskant 8.8 DIN 912 DIN-EN-ISO 4762 M6x30 Stahl verzinkt			