

Artikelnummer	Artikelgruppe Rabattgruppe	Bezeichnung	Verkaufs- preis	VPE	QR-Code	Bild																																																																																					
533004	021	HSC1140-INOX FR 30kW																																																																																									
	021	EHRLE Heißwasser- Hochdruck-Reiniger					394010	131	Abschalt pistole Frostschutz grün ND- Leckage mit					131	Strahlrohr 600mm, Düsenschutz rot 1/4"IG			579818	405	Anschlussnippel für Strawa Verteiler					405	3/4"x1/2" AG/AG			399603	195	Anschraubscharnier					195	für SafeSäule, Sauger, LCE, HSC-ST			399603	195	Anschraubscharnier					195	für SafeSäule, Sauger, LCE, HSC-ST			59011000000000	189	Aufkleber EHRLE CarWash für Schaltkasten					189	Royalplast FTC-Ultra, bedruckt rot, 80 mm rund			275201	106	Betriebsstundenzähler elektronsich HMR 24V/50Hz					106	AC/DC PM NA BP			2056	134	Chemieansaugfilter					134				201400	134	Chemieregelventil 2- Weg ST66 schwarz					134
394010	131	Abschalt pistole Frostschutz grün ND- Leckage mit																																																																																									
	131	Strahlrohr 600mm, Düsenschutz rot 1/4"IG					579818	405	Anschlussnippel für Strawa Verteiler					405	3/4"x1/2" AG/AG			399603	195	Anschraubscharnier					195	für SafeSäule, Sauger, LCE, HSC-ST			399603	195	Anschraubscharnier					195	für SafeSäule, Sauger, LCE, HSC-ST			59011000000000	189	Aufkleber EHRLE CarWash für Schaltkasten					189	Royalplast FTC-Ultra, bedruckt rot, 80 mm rund			275201	106	Betriebsstundenzähler elektronsich HMR 24V/50Hz					106	AC/DC PM NA BP			2056	134	Chemieansaugfilter					134				201400	134	Chemieregelventil 2- Weg ST66 schwarz					134	ohne Kugel und Feder										
579818	405	Anschlussnippel für Strawa Verteiler																																																																																									
	405	3/4"x1/2" AG/AG					399603	195	Anschraubscharnier					195	für SafeSäule, Sauger, LCE, HSC-ST			399603	195	Anschraubscharnier					195	für SafeSäule, Sauger, LCE, HSC-ST			59011000000000	189	Aufkleber EHRLE CarWash für Schaltkasten					189	Royalplast FTC-Ultra, bedruckt rot, 80 mm rund			275201	106	Betriebsstundenzähler elektronsich HMR 24V/50Hz					106	AC/DC PM NA BP			2056	134	Chemieansaugfilter					134				201400	134	Chemieregelventil 2- Weg ST66 schwarz					134	ohne Kugel und Feder																					
399603	195	Anschraubscharnier																																																																																									
	195	für SafeSäule, Sauger, LCE, HSC-ST					399603	195	Anschraubscharnier					195	für SafeSäule, Sauger, LCE, HSC-ST			59011000000000	189	Aufkleber EHRLE CarWash für Schaltkasten					189	Royalplast FTC-Ultra, bedruckt rot, 80 mm rund			275201	106	Betriebsstundenzähler elektronsich HMR 24V/50Hz					106	AC/DC PM NA BP			2056	134	Chemieansaugfilter					134				201400	134	Chemieregelventil 2- Weg ST66 schwarz					134	ohne Kugel und Feder																																
399603	195	Anschraubscharnier																																																																																									
	195	für SafeSäule, Sauger, LCE, HSC-ST					59011000000000	189	Aufkleber EHRLE CarWash für Schaltkasten					189	Royalplast FTC-Ultra, bedruckt rot, 80 mm rund			275201	106	Betriebsstundenzähler elektronsich HMR 24V/50Hz					106	AC/DC PM NA BP			2056	134	Chemieansaugfilter					134				201400	134	Chemieregelventil 2- Weg ST66 schwarz					134	ohne Kugel und Feder																																											
59011000000000	189	Aufkleber EHRLE CarWash für Schaltkasten																																																																																									
	189	Royalplast FTC-Ultra, bedruckt rot, 80 mm rund					275201	106	Betriebsstundenzähler elektronsich HMR 24V/50Hz					106	AC/DC PM NA BP			2056	134	Chemieansaugfilter					134				201400	134	Chemieregelventil 2- Weg ST66 schwarz					134	ohne Kugel und Feder																																																						
275201	106	Betriebsstundenzähler elektronsich HMR 24V/50Hz																																																																																									
	106	AC/DC PM NA BP					2056	134	Chemieansaugfilter					134				201400	134	Chemieregelventil 2- Weg ST66 schwarz					134	ohne Kugel und Feder																																																																	
2056	134	Chemieansaugfilter																																																																																									
	134						201400	134	Chemieregelventil 2- Weg ST66 schwarz					134	ohne Kugel und Feder																																																																												
201400	134	Chemieregelventil 2- Weg ST66 schwarz																																																																																									
	134	ohne Kugel und Feder																																																																																									















Artikelnummer	Artikelgruppe Rabattgruppe	Bezeichnung	Verkaufs- preis	VPE	QR-Code	Bild
5141710	123 123	CPU1212C- AC230V/DC24V Relais 8DI/6DO/2AI				
5141740	123 123	CPU-SM1221-DI 8 24VDC				
5141708	123 123	CPU-SM1222- DA8xRelais 30VDC				
5399	184 184	Dichtung 1 1/4" 38,0x27x2 mm Klingersil C-4400				
5398	184 184	Dichtung 1" 30,0x21x2 mm Klingersil C-4400				
5397	184 184	Dichtung 3/4" 24,0x17x2 mm Klingersil C-4400				
5397	184 184	Dichtung 3/4" 24,0x17x2 mm Klingersil C-4400				
576412	110 110	Distanzstück für Wassermangel 92mm Messing 2.0401				
1263202	134 134	Druckschalter Messing 1/4"AG 25bar 250V 15A 90°C 3,0m Kabel				

Artikelnummer	Artikelgruppe Rabattgruppe	Bezeichnung	Verkaufs- preis	VPE	QR-Code	Bild
1263202	134	Druckschalter Messing 1/4"AG 25bar				
	134	250V 15A 90°C 3,0m Kabel				
583703	184	Durchführungstülle schwarz				
	184	9,5 / 13,5 / 4,0				
4008	106	Durchgangsreihenkleme me ZDU 2,5/3AN OR				
	106	mit Zugfederanschluss Art.Nr. 163679				
353801	106	Eberle Universal- Thermostat 0...40°				
	106	FTR-1208 f. Frostsicherung				
2359	121	Einschraubstutzen 3/8" 12L				
	121					
2359	121	Einschraubstutzen 3/8" 12L				
	121					
2234	121	Einschraubstutzen evGE12LR 1/4"ED				
	121					
20961	110	Einschraubverschraubung GE 12LR 3/8"				
	110	Edelstahl 1.0038				
2358	121	Einschraub- Verschraubung XGE12LR 1/2"				
	121					













Artikelnummer	Artikelgruppe Rabattgruppe	Bezeichnung	Verkaufs- preis	VPE	QR-Code	Bild
2157	121 121	Einschraubverschraubung XGE-12LR R3/8"				
355601	407 407	Elektro-Motor 3AC230/400V 50Hz 6,3kW BG112 1500rpm B3/B14 Schaft Ø28mm				
27991	410 410	Fächerscheibe Form A DIN 6798 Ø1=8,4mm Ø2=15mm Edelstahl				
53117	405 405	Fitting-Doppelnippel Edelstahl SKT SW36 1"x46 AG/AG 1.4305, Plan bds. abgedreht				
5311	405 405	Fitting-Doppelnippel Messing 1"x40 AG/AG nach Z-3- 00731				
53111	405 405	Fitting-Doppelnippel Messing 1"x100 AG/AG				
5057	405 405	Fitting-Doppelnippel Messing SKT SW29 3/4"x41 AG/AG				
2629	405 405	Fitting-Gegenmutter Messing SKT SW36 3/4" 6mm				
133653	405 405	Fitting-Gegennippel Messing M22x1,5 R3/8"IG				

Artikelnummer	Artikelgruppe Rabattgruppe	Bezeichnung	Verkaufs- preis	VPE	QR-Code	Bild
3759	405	Fitting-Reduziernippel Messing SKT SW28				
	405	3/4"x1/2" AG/AG 38,3mm				
3759	405	Fitting-Reduziernippel Messing SKT SW28				
	405	3/4"x1/2" AG/AG 38,3mm				
5098	405	Fitting-Reduzierstück Messing SKT SW24				
	405	1/2"x1/4" AG/IG				
5111	405	Fitting-Reduzierstück Messing SKT SW37				
	405	1"x1/2" AG/IG				
5842	405	Fitting- Rohrverschraubung Messing				
	405	1" AG/AG flachdichtend				
2093	405	Fitting-Schlauchtülle Messing SKT				
	405	1/4"AG 6mm				
3688	405	Fitting-Schlauchtülle Messing SKT				
	405	3/4" AG 20mm				
2093	405	Fitting-Schlauchtülle Messing SKT				
	405	1/4"AG 6mm				
2733	405	Fitting-Schlauchtülle Messing SKT				
	405	1/8" AG 6mm				

Artikelnummer	Artikelgruppe Rabattgruppe	Bezeichnung	Verkaufs- preis	VPE	QR-Code	Bild
5107	405 405	Fitting-Winkel 90° Messing 1" IG/AG				
510701	405 405	Fitting-Winkel 90° Messing 1/2" IG/AG				
5109	405 405	Fitting-Winkel 90° Messing 3/4" IG/AG				
510701	405 405	Fitting-Winkel 90° Messing 1/2" IG/AG				
533201	404 404	Flachbundnippel Bogen 90° INOX DN16 für Überwurfmutter R3/4"				
5332	404 404	Flachbundnippel Bogen 90° INOX DN20 für Überwurfmutter R3/4"				
5332	404 404	Flachbundnippel Bogen 90° INOX DN20 für Überwurfmutter R3/4"				
5710	404 404	Flachbundnippel Bogen 90° INOX DN20 für Überwurfmutter R1"				
532802	404 404	Flachbundnippel gerade Messing-vernickelt DN13 für Überwurfmutter R3/4"				

Artikelnummer	Artikelgruppe Rabattgruppe	Bezeichnung	Verkaufs- preis	VPE	QR-Code	Bild																																																																																					
5329	404	Flachbundnippel gerade Messing-vernickelt DN20																																																																																									
	404	für Überwurfmutter R3/4"					5329	404	Flachbundnippel gerade Messing-vernickelt DN20					404	für Überwurfmutter R3/4"			5363	404	Flachbundnippel gerade Messing-vernickelt DN20					404	für Überwurfmutter R1"			583506	195	Flachstange oben 465mm					195	HSC-ST			583604	195	Flachstange unten 584mm					195	HSC-ST			3403	410	Gegenmutter M18x1.5 15-32/L 12A3C					410	GM 12 L/10 S A3C			206602	121	Gerade Einschraubverschraubung MS-VN konisch					121	6/4-1/4"AG			5376	106	Gerätesteckdose mit LED rot 230V AC					106	4m Kabel und mit Dichtung GPR A für Magnetventil			5375	106	Gerätesteckdose mit LED rot 24V AC					106
5329	404	Flachbundnippel gerade Messing-vernickelt DN20																																																																																									
	404	für Überwurfmutter R3/4"					5363	404	Flachbundnippel gerade Messing-vernickelt DN20					404	für Überwurfmutter R1"			583506	195	Flachstange oben 465mm					195	HSC-ST			583604	195	Flachstange unten 584mm					195	HSC-ST			3403	410	Gegenmutter M18x1.5 15-32/L 12A3C					410	GM 12 L/10 S A3C			206602	121	Gerade Einschraubverschraubung MS-VN konisch					121	6/4-1/4"AG			5376	106	Gerätesteckdose mit LED rot 230V AC					106	4m Kabel und mit Dichtung GPR A für Magnetventil			5375	106	Gerätesteckdose mit LED rot 24V AC					106	4m Kabel und mit Dichtung GPR A für Magnetventil										
5363	404	Flachbundnippel gerade Messing-vernickelt DN20																																																																																									
	404	für Überwurfmutter R1"					583506	195	Flachstange oben 465mm					195	HSC-ST			583604	195	Flachstange unten 584mm					195	HSC-ST			3403	410	Gegenmutter M18x1.5 15-32/L 12A3C					410	GM 12 L/10 S A3C			206602	121	Gerade Einschraubverschraubung MS-VN konisch					121	6/4-1/4"AG			5376	106	Gerätesteckdose mit LED rot 230V AC					106	4m Kabel und mit Dichtung GPR A für Magnetventil			5375	106	Gerätesteckdose mit LED rot 24V AC					106	4m Kabel und mit Dichtung GPR A für Magnetventil																					
583506	195	Flachstange oben 465mm																																																																																									
	195	HSC-ST					583604	195	Flachstange unten 584mm					195	HSC-ST			3403	410	Gegenmutter M18x1.5 15-32/L 12A3C					410	GM 12 L/10 S A3C			206602	121	Gerade Einschraubverschraubung MS-VN konisch					121	6/4-1/4"AG			5376	106	Gerätesteckdose mit LED rot 230V AC					106	4m Kabel und mit Dichtung GPR A für Magnetventil			5375	106	Gerätesteckdose mit LED rot 24V AC					106	4m Kabel und mit Dichtung GPR A für Magnetventil																																
583604	195	Flachstange unten 584mm																																																																																									
	195	HSC-ST					3403	410	Gegenmutter M18x1.5 15-32/L 12A3C					410	GM 12 L/10 S A3C			206602	121	Gerade Einschraubverschraubung MS-VN konisch					121	6/4-1/4"AG			5376	106	Gerätesteckdose mit LED rot 230V AC					106	4m Kabel und mit Dichtung GPR A für Magnetventil			5375	106	Gerätesteckdose mit LED rot 24V AC					106	4m Kabel und mit Dichtung GPR A für Magnetventil																																											
3403	410	Gegenmutter M18x1.5 15-32/L 12A3C																																																																																									
	410	GM 12 L/10 S A3C					206602	121	Gerade Einschraubverschraubung MS-VN konisch					121	6/4-1/4"AG			5376	106	Gerätesteckdose mit LED rot 230V AC					106	4m Kabel und mit Dichtung GPR A für Magnetventil			5375	106	Gerätesteckdose mit LED rot 24V AC					106	4m Kabel und mit Dichtung GPR A für Magnetventil																																																						
206602	121	Gerade Einschraubverschraubung MS-VN konisch																																																																																									
	121	6/4-1/4"AG					5376	106	Gerätesteckdose mit LED rot 230V AC					106	4m Kabel und mit Dichtung GPR A für Magnetventil			5375	106	Gerätesteckdose mit LED rot 24V AC					106	4m Kabel und mit Dichtung GPR A für Magnetventil																																																																	
5376	106	Gerätesteckdose mit LED rot 230V AC																																																																																									
	106	4m Kabel und mit Dichtung GPR A für Magnetventil					5375	106	Gerätesteckdose mit LED rot 24V AC					106	4m Kabel und mit Dichtung GPR A für Magnetventil																																																																												
5375	106	Gerätesteckdose mit LED rot 24V AC																																																																																									
	106	4m Kabel und mit Dichtung GPR A für Magnetventil																																																																																									

Artikelnummer	Artikelgruppe Rabattgruppe	Bezeichnung	Verkaufs- preis	VPE	QR-Code	Bild																																																																																					
2688	403	Gummi-Schlauch schwarz 13x21mm R1/2"																																																																																									
	403	30bar -30°C/+100°C					3667	403	Gummi-Schlauch schwarz 19x28mm R3/4"					403	30bar -30°C/+100°C			3667	403	Gummi-Schlauch schwarz 19x28mm R3/4"					403	30bar -30°C/+100°C			384506	410	Halbrundkopfschraube mit Innensechskant und Bund					410	DIN-EN-ISO 7380-2 M4x6 Edelstahl			384506	410	Halbrundkopfschraube mit Innensechskant und Bund					410	DIN-EN-ISO 7380-2 M4x6 Edelstahl			384509	410	Halbrundkopfschraube mit Innensechskant und Bund					410	DIN-EN-ISO 7380-2 M4x10 Edelstahl			384552	410	Halbrundkopfschraube mit Innensechskant und Bund					410	DIN-EN-ISO 7380-2 M6x10 Edelstahl			2140	134	Heizstab 1.4404					134	6000W-10 400V ET 400mm			283707	106	Heizung Anti-Frost					106
3667	403	Gummi-Schlauch schwarz 19x28mm R3/4"																																																																																									
	403	30bar -30°C/+100°C					3667	403	Gummi-Schlauch schwarz 19x28mm R3/4"					403	30bar -30°C/+100°C			384506	410	Halbrundkopfschraube mit Innensechskant und Bund					410	DIN-EN-ISO 7380-2 M4x6 Edelstahl			384506	410	Halbrundkopfschraube mit Innensechskant und Bund					410	DIN-EN-ISO 7380-2 M4x6 Edelstahl			384509	410	Halbrundkopfschraube mit Innensechskant und Bund					410	DIN-EN-ISO 7380-2 M4x10 Edelstahl			384552	410	Halbrundkopfschraube mit Innensechskant und Bund					410	DIN-EN-ISO 7380-2 M6x10 Edelstahl			2140	134	Heizstab 1.4404					134	6000W-10 400V ET 400mm			283707	106	Heizung Anti-Frost					106	AC230V/50Hz 80W thermische Konvektion mit Halterung										
3667	403	Gummi-Schlauch schwarz 19x28mm R3/4"																																																																																									
	403	30bar -30°C/+100°C					384506	410	Halbrundkopfschraube mit Innensechskant und Bund					410	DIN-EN-ISO 7380-2 M4x6 Edelstahl			384506	410	Halbrundkopfschraube mit Innensechskant und Bund					410	DIN-EN-ISO 7380-2 M4x6 Edelstahl			384509	410	Halbrundkopfschraube mit Innensechskant und Bund					410	DIN-EN-ISO 7380-2 M4x10 Edelstahl			384552	410	Halbrundkopfschraube mit Innensechskant und Bund					410	DIN-EN-ISO 7380-2 M6x10 Edelstahl			2140	134	Heizstab 1.4404					134	6000W-10 400V ET 400mm			283707	106	Heizung Anti-Frost					106	AC230V/50Hz 80W thermische Konvektion mit Halterung																					
384506	410	Halbrundkopfschraube mit Innensechskant und Bund																																																																																									
	410	DIN-EN-ISO 7380-2 M4x6 Edelstahl					384506	410	Halbrundkopfschraube mit Innensechskant und Bund					410	DIN-EN-ISO 7380-2 M4x6 Edelstahl			384509	410	Halbrundkopfschraube mit Innensechskant und Bund					410	DIN-EN-ISO 7380-2 M4x10 Edelstahl			384552	410	Halbrundkopfschraube mit Innensechskant und Bund					410	DIN-EN-ISO 7380-2 M6x10 Edelstahl			2140	134	Heizstab 1.4404					134	6000W-10 400V ET 400mm			283707	106	Heizung Anti-Frost					106	AC230V/50Hz 80W thermische Konvektion mit Halterung																																
384506	410	Halbrundkopfschraube mit Innensechskant und Bund																																																																																									
	410	DIN-EN-ISO 7380-2 M4x6 Edelstahl					384509	410	Halbrundkopfschraube mit Innensechskant und Bund					410	DIN-EN-ISO 7380-2 M4x10 Edelstahl			384552	410	Halbrundkopfschraube mit Innensechskant und Bund					410	DIN-EN-ISO 7380-2 M6x10 Edelstahl			2140	134	Heizstab 1.4404					134	6000W-10 400V ET 400mm			283707	106	Heizung Anti-Frost					106	AC230V/50Hz 80W thermische Konvektion mit Halterung																																											
384509	410	Halbrundkopfschraube mit Innensechskant und Bund																																																																																									
	410	DIN-EN-ISO 7380-2 M4x10 Edelstahl					384552	410	Halbrundkopfschraube mit Innensechskant und Bund					410	DIN-EN-ISO 7380-2 M6x10 Edelstahl			2140	134	Heizstab 1.4404					134	6000W-10 400V ET 400mm			283707	106	Heizung Anti-Frost					106	AC230V/50Hz 80W thermische Konvektion mit Halterung																																																						
384552	410	Halbrundkopfschraube mit Innensechskant und Bund																																																																																									
	410	DIN-EN-ISO 7380-2 M6x10 Edelstahl					2140	134	Heizstab 1.4404					134	6000W-10 400V ET 400mm			283707	106	Heizung Anti-Frost					106	AC230V/50Hz 80W thermische Konvektion mit Halterung																																																																	
2140	134	Heizstab 1.4404																																																																																									
	134	6000W-10 400V ET 400mm					283707	106	Heizung Anti-Frost					106	AC230V/50Hz 80W thermische Konvektion mit Halterung																																																																												
283707	106	Heizung Anti-Frost																																																																																									
	106	AC230V/50Hz 80W thermische Konvektion mit Halterung																																																																																									

Artikelnummer	Artikelgruppe Rabattgruppe	Bezeichnung	Verkaufs- preis	VPE	QR-Code	Bild
371002	406	Hochdruckpumpe AR JHK11.15 SSL HT				
	406	11l/min 150bar 950rpm / 15l/min 180bar 1450rpm				
2810	109	Hochdruckpumpenkuppl ung IP elastisch ZG 151				
	109					
210501	402	Hochdruckschlauch Gummi-Stahl-Gewebe DN08				
	402	315bar 150°C bs DKOL M18x1,5/es90° 1,2m				
2000	402	Hochdruckschlauch Gummi-Stahl-Gewebe rot DN08				
	402	315bar 150°C bs HV M22x1,5 bs Knickschutz 10m				
296556	402	Hochdruckschlauch Gummi-Stahl-Gewebe rot DN08				
	402	315bar 150°C es HV M22x1,5 90°/es M18x1,5 1,15m				
3471	402	Hochdruckschlauch Gummi-Stahl-Gewebe rot DN08				
	402	315bar 150°C bs DKOL M18x1,5/es90° 320mm				
2809	109	Hochdruckpumpenflansc h IP ZF 151				
	109					
536578	404	INOX-Schlauch DN20 R3/4" es90°bsÜM1"				
	404	L=680mm 15bar -30°C bis +110°C TÜV-SVGW				
399102	107	Kabel H07V-K 1x1,5 ² GN/YE				
	107					

Artikelnummer	Artikelgruppe Rabattgruppe	Bezeichnung	Verkaufs- preis	VPE	QR-Code	Bild
5936010000000	106 106	Kabelschlauchhalter 16 mm Ø (VPE 20 Stck.)				
5936010000000	106 106	Kabelschlauchhalter 16 mm Ø (VPE 20 Stck.)				
593605	106 106	Kabelschutzschlauch Ø16mm				
580300	106 106	Kabeltülle M20 IP66 schwarz				
5350	106 106	Kabelverschraubung Gegenmutter M16x1,5 schwarz				
5347	106 106	Kabelverschraubung Gegenmutter M20x1,5 RAL 9005 schwarz				
5347	106 106	Kabelverschraubung Gegenmutter M20x1,5 RAL 9005 schwarz				
5348	106 106	Kabelverschraubung Gegenmutter M25x1,5 RAL 9005 schwarz				
5349	106 106	Kabelverschraubung Gegenmutter M32x1,5 RAL 9005 schwarz				



























































































Artikelnummer	Artikelgruppe Rabattgruppe	Bezeichnung	Verkaufs- preis	VPE	QR-Code	Bild																																																																																					
5346	106	Kabelverschraubung PERFECT M16x1,5																																																																																									
	106	KV PA RAL9005 schwarz					5345	106	Kabelverschraubung PERFECT M20x1,5					106	KV PA mit Reduzierung RAL9005 schwarz			5345	106	Kabelverschraubung PERFECT M20x1,5					106	KV PA mit Reduzierung RAL9005 schwarz			5312	106	Kabelverschraubung PERFECT M25x1,5					106	KV PA mit Reduzierung RAL 9005 schwarz			5340	106	Kabelverschraubung PERFECT M32x1,5 4x8					106	KV PA mit Reduzierung RAL9005 schwarz			2267	180	Kantenschutzprofil PVC mit Metalleinlage					180	schwarz Klemmber. 1,0 - 4,5mm			2940	410	Klemme 1-Ohr 10,0mm GER					410	Spannbereich: 8-9,5mm Edelstahl			2381	410	Klemme 1-Ohr 11,0mm					410	Spannbereich 8,8- 10,5mm Edelstahl			2381	410	Klemme 1-Ohr 11,0mm					410
5345	106	Kabelverschraubung PERFECT M20x1,5																																																																																									
	106	KV PA mit Reduzierung RAL9005 schwarz					5345	106	Kabelverschraubung PERFECT M20x1,5					106	KV PA mit Reduzierung RAL9005 schwarz			5312	106	Kabelverschraubung PERFECT M25x1,5					106	KV PA mit Reduzierung RAL 9005 schwarz			5340	106	Kabelverschraubung PERFECT M32x1,5 4x8					106	KV PA mit Reduzierung RAL9005 schwarz			2267	180	Kantenschutzprofil PVC mit Metalleinlage					180	schwarz Klemmber. 1,0 - 4,5mm			2940	410	Klemme 1-Ohr 10,0mm GER					410	Spannbereich: 8-9,5mm Edelstahl			2381	410	Klemme 1-Ohr 11,0mm					410	Spannbereich 8,8- 10,5mm Edelstahl			2381	410	Klemme 1-Ohr 11,0mm					410	Spannbereich 8,8- 10,5mm Edelstahl										
5345	106	Kabelverschraubung PERFECT M20x1,5																																																																																									
	106	KV PA mit Reduzierung RAL9005 schwarz					5312	106	Kabelverschraubung PERFECT M25x1,5					106	KV PA mit Reduzierung RAL 9005 schwarz			5340	106	Kabelverschraubung PERFECT M32x1,5 4x8					106	KV PA mit Reduzierung RAL9005 schwarz			2267	180	Kantenschutzprofil PVC mit Metalleinlage					180	schwarz Klemmber. 1,0 - 4,5mm			2940	410	Klemme 1-Ohr 10,0mm GER					410	Spannbereich: 8-9,5mm Edelstahl			2381	410	Klemme 1-Ohr 11,0mm					410	Spannbereich 8,8- 10,5mm Edelstahl			2381	410	Klemme 1-Ohr 11,0mm					410	Spannbereich 8,8- 10,5mm Edelstahl																					
5312	106	Kabelverschraubung PERFECT M25x1,5																																																																																									
	106	KV PA mit Reduzierung RAL 9005 schwarz					5340	106	Kabelverschraubung PERFECT M32x1,5 4x8					106	KV PA mit Reduzierung RAL9005 schwarz			2267	180	Kantenschutzprofil PVC mit Metalleinlage					180	schwarz Klemmber. 1,0 - 4,5mm			2940	410	Klemme 1-Ohr 10,0mm GER					410	Spannbereich: 8-9,5mm Edelstahl			2381	410	Klemme 1-Ohr 11,0mm					410	Spannbereich 8,8- 10,5mm Edelstahl			2381	410	Klemme 1-Ohr 11,0mm					410	Spannbereich 8,8- 10,5mm Edelstahl																																
5340	106	Kabelverschraubung PERFECT M32x1,5 4x8																																																																																									
	106	KV PA mit Reduzierung RAL9005 schwarz					2267	180	Kantenschutzprofil PVC mit Metalleinlage					180	schwarz Klemmber. 1,0 - 4,5mm			2940	410	Klemme 1-Ohr 10,0mm GER					410	Spannbereich: 8-9,5mm Edelstahl			2381	410	Klemme 1-Ohr 11,0mm					410	Spannbereich 8,8- 10,5mm Edelstahl			2381	410	Klemme 1-Ohr 11,0mm					410	Spannbereich 8,8- 10,5mm Edelstahl																																											
2267	180	Kantenschutzprofil PVC mit Metalleinlage																																																																																									
	180	schwarz Klemmber. 1,0 - 4,5mm					2940	410	Klemme 1-Ohr 10,0mm GER					410	Spannbereich: 8-9,5mm Edelstahl			2381	410	Klemme 1-Ohr 11,0mm					410	Spannbereich 8,8- 10,5mm Edelstahl			2381	410	Klemme 1-Ohr 11,0mm					410	Spannbereich 8,8- 10,5mm Edelstahl																																																						
2940	410	Klemme 1-Ohr 10,0mm GER																																																																																									
	410	Spannbereich: 8-9,5mm Edelstahl					2381	410	Klemme 1-Ohr 11,0mm					410	Spannbereich 8,8- 10,5mm Edelstahl			2381	410	Klemme 1-Ohr 11,0mm					410	Spannbereich 8,8- 10,5mm Edelstahl																																																																	
2381	410	Klemme 1-Ohr 11,0mm																																																																																									
	410	Spannbereich 8,8- 10,5mm Edelstahl					2381	410	Klemme 1-Ohr 11,0mm					410	Spannbereich 8,8- 10,5mm Edelstahl																																																																												
2381	410	Klemme 1-Ohr 11,0mm																																																																																									
	410	Spannbereich 8,8- 10,5mm Edelstahl																																																																																									

Artikelnummer	Artikelgruppe Rabattgruppe	Bezeichnung	Verkaufs- preis	VPE	QR-Code	Bild
289801	410 410	Klemme 1-Ohr 11,8mm Edelstahl				
2249	014 014	Kontaktfernthermometer 0-120°C Festanschlag bei 80°C				
50565	108 108	Koppelrelais 2 Wechsler, 8A, AC24V LED+Varistor, kpl. mit Fassung				
537903	405 405	Kugelhahn Messing 3/4" AG/AG				
620408	131 131	Lanzenköcher Edelstahl für HD- oder SoftFoam Lanze zur Gehäusebefestigung SW/SWP, HSC		STCK		
51612	120 120	Leuchttaster Abdeckung glasklar PVC				
516104	108 108	Leuchttaster weiß inkl. LED double 12VDC für Modulline				
2637	410 410	Linsen-Blechschrabe C -H DIN 7981 DIN-EN-ISO 7049 M3,9x9,5 Stahl verzinkt				
3669	410 410	Linsen-Blechschrabe C -H DIN 7981 DIN-EN-ISO 7049 M2,9x9,5 Stahl verzinkt				

Artikelnummer	Artikelgruppe Rabattgruppe	Bezeichnung	Verkaufs- preis	VPE	QR-Code	Bild
38613	410	Linsenschraube M4x10 mit Kreuzschlitz				
	410	DIN 7985 DIN-EN-ISO 7045 M4x10 Edelstahl				
518305	410	Linsenschraube mit Kreuzschlitz 4.8				
	410	DIN 7985 DIN-EN-ISO 7045 M5x6 Stahl verzinkt				
537005	112	Magnetventil DN1,5 1/4" 0-200bar Rubin INOX				
	112	2/2 NC direktgesteuert AC24V/25W				
536904	112	Magnetventil DN12 1/2" 0-0,2bar EPDM INOX				
	112	2/2 NC direktgesteuert AC24V/15W				
537301	112	Magnetventil DN4 1/4" 0 -2bar EPDM MS				
	112	2/2 NC direktgesteuert AC230V/8W				
300023	112	Magnetventil-Einheit HSC				
	112	DN4 1/4" 0-2bar EPDM MS NC direkt AC230V/8W				
509702	014	Manometer 0-10bar gly. Ø50 1/4"AG				
	014	Anschluss rückseitig zentrisch, INOX- Gehäuse				
201305	014	Manometer 0-250bar gly. Ø50 1/4"AG				
	014	Anschluss rückseitig zentrisch, INOX- Gehäuse				
24372	106	Maximum Thermostat 95°C +0/-6°C				
	106	mit manueller Rückstellung				



















Artikelnummer	Artikelgruppe Rabattgruppe	Bezeichnung	Verkaufs- preis	VPE	QR-Code	Bild
5837	184	Membran- Durchführungstülle 39x50x57mm				
	184	DG M50 schwarz ungelocht				
5837	184	Membran- Durchführungstülle 39x50x57mm				
	184	DG M50 schwarz ungelocht				
5189	108	Motorschutzrelais 1,8- 2,6A				
	108					
2581	108	Motorschutzrelais 9-13A				
	108					
53845	408	Niederdruckpumpe Medana CH1-L.203- 1/E/E/10T				
	408	2,3-4,8 m³ / 1,8-0,8 bar 3AC400V 0,37kW max.90°C				
2998	110	Nippel HD-Anschluss M22x1.5/M18x1.5 AG				
	110	Länge 47mm, Edelstahl 1.4305				
5769	184	O-Ring 350x3 NBR70				
	184					
2352	403	Polyamidrohr-Schlauch natur 12PH DIN73378 4x6mm				
	403	-40°C/+100°C (Brennstoffschlauch)				
573601	413	Pressfitting Anschlussverschraubun g IG Edelstahl				
	413	mit Überwurfmutter Messing Ø22mm x 3/4"				




Artikelnummer	Artikelgruppe Rabattgruppe	Bezeichnung	Verkaufs- preis	VPE	QR-Code	Bild
547002	413 413	Pressfitting Bogen 90° IG/AG Edelstahl Ø22mm				
403701	185 185	Profil-Halbzylinder gleichschließend SB-Sauger, HSC-ST				
5802	403 403	PVC-Schlauch mit Gewebe transparent 19x27mm 11bar BD33bar -20°C/+ 65°C				
2057011	403 403	PVC-Schlauch transparent 6x9mm 7,0bar -20°C/+65°C		mtr.		
130017	403 403	PVC-Schlauch transparent 6x9mm 750mm 7,0bar -20°C/+65°C		STCK		
5336	404 404	Quetschfassung INOX DN20 29,0x20,7mm L=30mm				
2781	405 405	Reduzierstück MS-VN konisch Mod. 2530 3/8"x1/4" AG/IG				
546307	601 601	Rohr Edelstahl 1.4301 Ø22x1,5mm 6000mm geschweißt, geglüht DIN				
5103	410 410	Rohrschellen Edelstahl V4A 31-38mm 1" M8/M10 mit EPDM-Einlage				

Artikelnummer	Artikelgruppe Rabattgruppe	Bezeichnung	Verkaufs- preis	VPE	QR-Code	Bild																																																																																					
5296	133	Saugkorb mit Fußventil 1"																																																																																									
	133	Typ 190D CarWash 1 - 4 Plätze					25091	120	Schalter Abdeckung Ein- Aus 1-Loch 20,5mm					120	PA6 GF30 schwarz			5787	120	Schaltkasten Elektro 430x190x100mm					120	PP Talkum rot			578714	120	Schaltkasten mit Unterteil geschlossen					120	PP TV20 schwarz Deckel, Dichtung und Quarterturns			300057	120	Schaltkasten mit Unterteil geschlossen, gebohrt					120	für HSC-elekt.30KW			38711	410	Scheibe DIN 9021 DIN- EN-ISO 7093					410	Ø1=8,4mm Ø2=24mm Edelstahl			39181	410	Scheibe DIN 9021 DIN- EN-ISO 7093					410	Ø1=6,4mm Ø2=18mm Edelstahl			38781	410	Scheibe DIN 9021 DIN- EN-ISO 7093					410	Ø1=5,3mm Ø2=15mm Edelstahl			39181	410	Scheibe DIN 9021 DIN- EN-ISO 7093					410
25091	120	Schalter Abdeckung Ein- Aus 1-Loch 20,5mm																																																																																									
	120	PA6 GF30 schwarz					5787	120	Schaltkasten Elektro 430x190x100mm					120	PP Talkum rot			578714	120	Schaltkasten mit Unterteil geschlossen					120	PP TV20 schwarz Deckel, Dichtung und Quarterturns			300057	120	Schaltkasten mit Unterteil geschlossen, gebohrt					120	für HSC-elekt.30KW			38711	410	Scheibe DIN 9021 DIN- EN-ISO 7093					410	Ø1=8,4mm Ø2=24mm Edelstahl			39181	410	Scheibe DIN 9021 DIN- EN-ISO 7093					410	Ø1=6,4mm Ø2=18mm Edelstahl			38781	410	Scheibe DIN 9021 DIN- EN-ISO 7093					410	Ø1=5,3mm Ø2=15mm Edelstahl			39181	410	Scheibe DIN 9021 DIN- EN-ISO 7093					410	Ø1=6,4mm Ø2=18mm Edelstahl										
5787	120	Schaltkasten Elektro 430x190x100mm																																																																																									
	120	PP Talkum rot					578714	120	Schaltkasten mit Unterteil geschlossen					120	PP TV20 schwarz Deckel, Dichtung und Quarterturns			300057	120	Schaltkasten mit Unterteil geschlossen, gebohrt					120	für HSC-elekt.30KW			38711	410	Scheibe DIN 9021 DIN- EN-ISO 7093					410	Ø1=8,4mm Ø2=24mm Edelstahl			39181	410	Scheibe DIN 9021 DIN- EN-ISO 7093					410	Ø1=6,4mm Ø2=18mm Edelstahl			38781	410	Scheibe DIN 9021 DIN- EN-ISO 7093					410	Ø1=5,3mm Ø2=15mm Edelstahl			39181	410	Scheibe DIN 9021 DIN- EN-ISO 7093					410	Ø1=6,4mm Ø2=18mm Edelstahl																					
578714	120	Schaltkasten mit Unterteil geschlossen																																																																																									
	120	PP TV20 schwarz Deckel, Dichtung und Quarterturns					300057	120	Schaltkasten mit Unterteil geschlossen, gebohrt					120	für HSC-elekt.30KW			38711	410	Scheibe DIN 9021 DIN- EN-ISO 7093					410	Ø1=8,4mm Ø2=24mm Edelstahl			39181	410	Scheibe DIN 9021 DIN- EN-ISO 7093					410	Ø1=6,4mm Ø2=18mm Edelstahl			38781	410	Scheibe DIN 9021 DIN- EN-ISO 7093					410	Ø1=5,3mm Ø2=15mm Edelstahl			39181	410	Scheibe DIN 9021 DIN- EN-ISO 7093					410	Ø1=6,4mm Ø2=18mm Edelstahl																																
300057	120	Schaltkasten mit Unterteil geschlossen, gebohrt																																																																																									
	120	für HSC-elekt.30KW					38711	410	Scheibe DIN 9021 DIN- EN-ISO 7093					410	Ø1=8,4mm Ø2=24mm Edelstahl			39181	410	Scheibe DIN 9021 DIN- EN-ISO 7093					410	Ø1=6,4mm Ø2=18mm Edelstahl			38781	410	Scheibe DIN 9021 DIN- EN-ISO 7093					410	Ø1=5,3mm Ø2=15mm Edelstahl			39181	410	Scheibe DIN 9021 DIN- EN-ISO 7093					410	Ø1=6,4mm Ø2=18mm Edelstahl																																											
38711	410	Scheibe DIN 9021 DIN- EN-ISO 7093																																																																																									
	410	Ø1=8,4mm Ø2=24mm Edelstahl					39181	410	Scheibe DIN 9021 DIN- EN-ISO 7093					410	Ø1=6,4mm Ø2=18mm Edelstahl			38781	410	Scheibe DIN 9021 DIN- EN-ISO 7093					410	Ø1=5,3mm Ø2=15mm Edelstahl			39181	410	Scheibe DIN 9021 DIN- EN-ISO 7093					410	Ø1=6,4mm Ø2=18mm Edelstahl																																																						
39181	410	Scheibe DIN 9021 DIN- EN-ISO 7093																																																																																									
	410	Ø1=6,4mm Ø2=18mm Edelstahl					38781	410	Scheibe DIN 9021 DIN- EN-ISO 7093					410	Ø1=5,3mm Ø2=15mm Edelstahl			39181	410	Scheibe DIN 9021 DIN- EN-ISO 7093					410	Ø1=6,4mm Ø2=18mm Edelstahl																																																																	
38781	410	Scheibe DIN 9021 DIN- EN-ISO 7093																																																																																									
	410	Ø1=5,3mm Ø2=15mm Edelstahl					39181	410	Scheibe DIN 9021 DIN- EN-ISO 7093					410	Ø1=6,4mm Ø2=18mm Edelstahl																																																																												
39181	410	Scheibe DIN 9021 DIN- EN-ISO 7093																																																																																									
	410	Ø1=6,4mm Ø2=18mm Edelstahl																																																																																									

Artikelnummer	Artikelgruppe Rabattgruppe	Bezeichnung	Verkaufs- preis	VPE	QR-Code	Bild
237401	410	Schlauchschelle Edelstahl 12-20mm				
	410	9mm breit				
372401	410	Schlauchschelle Edelstahl 20-32mm				
	410	12mm breit, 1VPE=540 Stk.				
372401	410	Schlauchschelle Edelstahl 20-32mm				
	410	12mm breit, 1VPE=540 Stk.				
2677	134	Schlauchverschraubung Winkel 90° 2 tlg. 1/2"x3/4"				
	134	Kunststoff				
5810	108	Schütz LC1 D25 B7 AC24V 50/60Hz				
	108	AC3 11kW				
22051	108	Schütz LC1 D50AP7 AC230V 50/60Hz				
	108	AC3 15/22kW-230/400V AC1-80A 3S 1S/1Ö				
23161	108	Schütz LC1 K1210 B7 AC24V 50/60Hz				
	108	AC3 3/5,5kW-230/400V AC1-20A 3S/1S				
39971	195	Schwenkgriff mit Druckknopf				
	195					
392711	120	Schwimmerventil Arm				
	120	Kunststoff PA 6 GF30% schwarz				

Artikelnummer	Artikelgruppe Rabattgruppe	Bezeichnung	Verkaufs- preis	VPE	QR-Code	Bild
392712	196 196	Schwimmventil DN10 Rumpfventil 0,3-10bar es 3/4"AG, as 3/4"AG Sieb POM				
593500	134 134	Schwingkolbenpumpe 508/LA EPDM, 230V, 50Hz, 25W				
300022	134 134	Schwingkolbenpumpen- Einheit Chemie HSC				
51821	410 410	Sechskantmutter DIN 934 DIN-EN-ISO 4032 M4 Edelstahl				
386305	410 410	Sechskantmutter mit Flansch und Sperrverzahnung ähnlich DIN 6923 DIN- EN 1661 M4 Edelstahl				
386306	410 410	Sechskantmutter mit Flansch und Sperrverzahnung ähnlich DIN 6923 DIN- EN 1661 M5 Edelstahl				
386307	410 410	Sechskantmutter mit Flansch und Sperrverzahnung ähnlich DIN 6923 DIN- EN 1661 M6 Edelstahl				
386308	410 410	Sechskantmutter mit Flansch und Sperrverzahnung ähnlich DIN 6923 DIN- EN 1661 M8 Edelstahl				
386306	410 410	Sechskantmutter mit Flansch und Sperrverzahnung ähnlich DIN 6923 DIN- EN 1661 M5 Edelstahl				

Artikelnummer	Artikelgruppe Rabattgruppe	Bezeichnung	Verkaufs- preis	VPE	QR-Code	Bild
386307	410	Sechskantmutter mit Flansch und Sperrverzahnung				
	410	ähnlich DIN 6923 DIN- EN 1661 M6 Edelstahl				
386308	410	Sechskantmutter mit Flansch und Sperrverzahnung				
	410	ähnlich DIN 6923 DIN- EN 1661 M8 Edelstahl				
386309	410	Sechskantmutter mit Flansch und Sperrverzahnung				
	410	ähnlich DIN 6923 DIN- EN 1661 M10 Edelstahl				
286212	410	Sechskantschraube mit Flansch und Sperrverzahnung				
	410	ähnlich DIN 6921 M5x10 Edelstahl				
386205	410	Sechskantschraube mit Flansch und Sperrverzahnung				
	410	ähnlich DIN 6921 M5x12 Edelstahl				
386207	410	Sechskantschraube mit Flansch und Sperrverzahnung				
	410	ähnlich DIN 6921 M6x10 Edelstahl				
386211	410	Sechskantschraube mit Flansch und Sperrverzahnung				
	410	ähnlich DIN 6921 M6x12 Edelstahl				
286212	410	Sechskantschraube mit Flansch und Sperrverzahnung				
	410	ähnlich DIN 6921 M5x10 Edelstahl				
386207	410	Sechskantschraube mit Flansch und Sperrverzahnung				
	410	ähnlich DIN 6921 M6x10 Edelstahl				

Artikelnummer	Artikelgruppe Rabattgruppe	Bezeichnung	Verkaufs- preis	VPE	QR-Code	Bild
386211	410	Sechskantschraube mit Flansch und Sperrverzahnung				
	410	ähnlich DIN 6921 M6x12 Edelstahl				
386222	410	Sechskantschraube mit Flansch und Sperrverzahnung				
	410	ähnlich DIN 6921 M10x30 Edelstahl				
386207	410	Sechskantschraube mit Flansch und Sperrverzahnung				
	410	ähnlich DIN 6921 M6x10 Edelstahl				
386216	410	Sechskantschraube mit Flansch und Sperrverzahnung				
	410	ähnlich DIN 6921 M8x20 Edelstahl				
59871	410	Senkkopfschraube mit Innensechsrund				
	410	ähnlich KN 6039 STS plus M4x10 Edelstahl				
386201	410	Senkschraube mit Kreuzschlitz				
	410	DIN 965 DIN-EN-ISO 7046 M6x16 Edelstahl				
3723	106	Sicherung 250V 2A träge				
	106	5x20mm				
5154	106	Sicherungsautomaten B10 S201				
	106					
3994	106	Sicherungsautomaten B16 S201				
	106					

Artikelnummer	Artikelgruppe Rabattgruppe	Bezeichnung	Verkaufs- preis	VPE	QR-Code	Bild
399403	106 106	Sicherungsautomaten B6 S201				
54181	106 106	Sicherungsautomaten K16 S201				
38331	106 106	Sicherungsklemmen ZSI 2,5				
527514	410 410	Sicherungsscheibe für Wellen DIN 6799 Scharnier Ø1=4mm Ø2=9,3mm Stahl verzinkt				
5063	404 404	Sonderverteiler- Frostschutz- Speisepumpe DN25 Typ 4 VA- 2 Abgänge mit Flachdichtung				
586803	134 134	Stahldrahtseil verzinkt Ø1mm, 20cm Ösen Ø5mm, für M3				
4004	195 195	Stangenführung				
205201	134 134	Sterngriffmutter schwarz/rot PA6 mit Gewindeinsatz verzinkt				
3938	012 012	Tank Frostschutz 40l EV1004				

Artikelnummer	Artikelgruppe Rabattgruppe	Bezeichnung	Verkaufs- preis	VPE	QR-Code	Bild
2252	120 120	Thermostat Abdeckung PP TV10 schwarz n. Zg. CAD-Nr. E595-31				
576402	110 110	Thermostatstutzen G1/2" MS58 Messing 2.0402				
5334	404 404	Überwurfmutter Messing -vernickelt DN20 R3/4"				
5334	404 404	Überwurfmutter Messing -vernickelt DN20 R3/4"				
5362	404 404	Überwurfmutter Messing -vernickelt DN25 R1"				
352604	151 151	Unloader VRT3 3/8" Standard 250bar Messing				
362611	151 151	Unloader-Einheit VRT3 Standard HSC1140 Elektro/Gas				
518501	110 110	Unterlegscheibe Edelstahl Drm.56x34mm einschl. Material				
508103	106 106	Verdrahtungskanal 60x25mm LK4, grau				

Artikelnummer	Artikelgruppe Rabattgruppe	Bezeichnung	Verkaufs- preis	VPE	QR-Code	Bild
508102	106 106	Verdrahtungskanal 60x40mm				
583402	195 195	Verschlusshalter				
2086	121 121	Verschraubung EVL- 12LOMD Stutzen A3C				
52421	013 013	Wasserfilter R1" PVC 310mm mit Filtereinsatz 150µ				
52427	013 013	Wasserfilter R3/4" PVC 193mm mit Filtereinsatz 150µ				
27481	014 014	Wassermangelsicherung mit Muttern mit 4,5m PVC Kabel und PP-Schwimmer				
5365	404 404	Wasserschlauch INOX- Ummantelung DN20 20x28mm R3/4" 10bar -30°C bis + 110°C TÜV-SVGW				
380501	405 405	Winkelstück Messing 3/4" IG - 3/4"AG				
38581	410 410	Zylinderschraube mit Innensechskant DIN 912 DIN-EN-ISO 4762 M6x12 Edelstahl				