



















Artikelnummer	Artikelgruppe Rabattgruppe	Bezeichnung	Verkaufs- preis	VPE	QR-Code	Bild
531	021 021	HSC840-INOX 24kW EHRLE Heißwasser- Hochdruck-Reiniger				
330010	132 132	Abschaltpistole Standard 280bar 30l/min 150°C mit Schnellkupplungssystem rot, M22x1,5				
399603	195 195	Anschraubscharnier für SafeSäule, Sauger, LCE, HSC-ST				
399603	195 195	Anschraubscharnier für SafeSäule, Sauger, LCE, HSC-ST				
5901100000000	189 189	Aufkleber EHRLE CarWash für Schaltkasten Royalplast FTC-Ultra, bedruckt rot, 80 mm rund				
275201	106 106	Betriebsstundenzähler elektronisch HMR 24V/50Hz AC/DC PM NA BP				
2056	134 134	Chemieansaugfilter				
201400	134 134	Chemieregelventil 2- Weg ST66 schwarz ohne Kugel und Feder				
3751	184 184	Dichtkantenring KDS 22- 1/2				

Artikelnummer	Artikelgruppe Rabattgruppe	Bezeichnung	Verkaufs- preis	VPE	QR-Code	Bild
5398	184	Dichtung 1" 30,0x21x2 mm				
	184	Klingersil C-4400				
5397	184	Dichtung 3/4" 24,0x17x2 mm				
	184	Klingersil C-4400				
576412	110	Distanzstück für Wassermangel 92mm				
	110	Messing 2.0401				
299002	120	Drehknopf Elektroschalter				
	120	ABS Terloran GP35 rot				
1263202	134	Druckschalter Messing 1/4"AG 25bar				
	134	250V 15A 90°C 3,0m Kabel				
1263202	134	Druckschalter Messing 1/4"AG 25bar				
	134	250V 15A 90°C 3,0m Kabel				
583703	184	Durchführungsstülle schwarz				
	184	9,5 / 13,5 / 4,0				
206405	120	Düsenclip 045				
	120	POM grün				
2359	121	Einschraubstutzen 3/8"				
	121	12L				

Artikelnummer	Artikelgruppe Rabattgruppe	Bezeichnung	Verkaufs- preis	VPE	QR-Code	Bild
20961	110 110	Einschraubverschraubung GE 12LR 3/8" Edelstahl 1.0038				
2358	121 121	Einschraub-Verschraubung XGE12LR 1/2"				
2157	121 121	Einschraubverschraubung XGE-12LR R3/8"				
348702	407 407	Elektro-Motor 3AC230/400V 50Hz 4,0kW BG100 1500rpm B3/B14 Hohlwelle Ø24mm, Flansch 90/75				
5311	405 405	Fitting-Doppelnippel Messing 1"x40 AG/AG nach Z-3-00731				
2629	405 405	Fitting-Gegenmutter Messing SKT SW36 3/4" 6mm				
3688	405 405	Fitting-Schlauchtülle Messing SKT 3/4" AG 20mm				
2093	405 405	Fitting-Schlauchtülle Messing SKT 1/4"AG 6mm				
2733	405 405	Fitting-Schlauchtülle Messing SKT 1/8" AG 6mm				

Artikelnummer	Artikelgruppe Rabattgruppe	Bezeichnung	Verkaufs- preis	VPE	QR-Code	Bild																																																																																					
2733	405	Fitting-Schlauchtülle Messing SKT																																																																																									
	405	1/8" AG 6mm					5710	404	Flachbundnippel Bogen 90° INOX DN20					404	für Überwurfmutter R1"			583506	195	Flachstange oben 465mm					195	HSC-ST			583604	195	Flachstange unten 584mm					195	HSC-ST			3403	410	Gegenmutter M18x1.5 15-32/L 12A3C					410	GM 12 L/10 S A3C			5376	106	Gerätesteckdose mit LED rot 230V AC					106	4m Kabel und mit Dichtung GPRÄ für Magnetventil			2688	403	Gummi-Schlauch schwarz 13x21mm R1/2"					403	30bar -30°C/+100°C			3667	403	Gummi-Schlauch schwarz 19x28mm R3/4"					403	30bar -30°C/+100°C			384506	410	Halbrundkopfschraube mit Innensechskant und Bund					410
5710	404	Flachbundnippel Bogen 90° INOX DN20																																																																																									
	404	für Überwurfmutter R1"					583506	195	Flachstange oben 465mm					195	HSC-ST			583604	195	Flachstange unten 584mm					195	HSC-ST			3403	410	Gegenmutter M18x1.5 15-32/L 12A3C					410	GM 12 L/10 S A3C			5376	106	Gerätesteckdose mit LED rot 230V AC					106	4m Kabel und mit Dichtung GPRÄ für Magnetventil			2688	403	Gummi-Schlauch schwarz 13x21mm R1/2"					403	30bar -30°C/+100°C			3667	403	Gummi-Schlauch schwarz 19x28mm R3/4"					403	30bar -30°C/+100°C			384506	410	Halbrundkopfschraube mit Innensechskant und Bund					410	DIN-EN-ISO 7380-2 M4x6 Edelstahl										
583506	195	Flachstange oben 465mm																																																																																									
	195	HSC-ST					583604	195	Flachstange unten 584mm					195	HSC-ST			3403	410	Gegenmutter M18x1.5 15-32/L 12A3C					410	GM 12 L/10 S A3C			5376	106	Gerätesteckdose mit LED rot 230V AC					106	4m Kabel und mit Dichtung GPRÄ für Magnetventil			2688	403	Gummi-Schlauch schwarz 13x21mm R1/2"					403	30bar -30°C/+100°C			3667	403	Gummi-Schlauch schwarz 19x28mm R3/4"					403	30bar -30°C/+100°C			384506	410	Halbrundkopfschraube mit Innensechskant und Bund					410	DIN-EN-ISO 7380-2 M4x6 Edelstahl																					
583604	195	Flachstange unten 584mm																																																																																									
	195	HSC-ST					3403	410	Gegenmutter M18x1.5 15-32/L 12A3C					410	GM 12 L/10 S A3C			5376	106	Gerätesteckdose mit LED rot 230V AC					106	4m Kabel und mit Dichtung GPRÄ für Magnetventil			2688	403	Gummi-Schlauch schwarz 13x21mm R1/2"					403	30bar -30°C/+100°C			3667	403	Gummi-Schlauch schwarz 19x28mm R3/4"					403	30bar -30°C/+100°C			384506	410	Halbrundkopfschraube mit Innensechskant und Bund					410	DIN-EN-ISO 7380-2 M4x6 Edelstahl																																
3403	410	Gegenmutter M18x1.5 15-32/L 12A3C																																																																																									
	410	GM 12 L/10 S A3C					5376	106	Gerätesteckdose mit LED rot 230V AC					106	4m Kabel und mit Dichtung GPRÄ für Magnetventil			2688	403	Gummi-Schlauch schwarz 13x21mm R1/2"					403	30bar -30°C/+100°C			3667	403	Gummi-Schlauch schwarz 19x28mm R3/4"					403	30bar -30°C/+100°C			384506	410	Halbrundkopfschraube mit Innensechskant und Bund					410	DIN-EN-ISO 7380-2 M4x6 Edelstahl																																											
5376	106	Gerätesteckdose mit LED rot 230V AC																																																																																									
	106	4m Kabel und mit Dichtung GPRÄ für Magnetventil					2688	403	Gummi-Schlauch schwarz 13x21mm R1/2"					403	30bar -30°C/+100°C			3667	403	Gummi-Schlauch schwarz 19x28mm R3/4"					403	30bar -30°C/+100°C			384506	410	Halbrundkopfschraube mit Innensechskant und Bund					410	DIN-EN-ISO 7380-2 M4x6 Edelstahl																																																						
2688	403	Gummi-Schlauch schwarz 13x21mm R1/2"																																																																																									
	403	30bar -30°C/+100°C					3667	403	Gummi-Schlauch schwarz 19x28mm R3/4"					403	30bar -30°C/+100°C			384506	410	Halbrundkopfschraube mit Innensechskant und Bund					410	DIN-EN-ISO 7380-2 M4x6 Edelstahl																																																																	
3667	403	Gummi-Schlauch schwarz 19x28mm R3/4"																																																																																									
	403	30bar -30°C/+100°C					384506	410	Halbrundkopfschraube mit Innensechskant und Bund					410	DIN-EN-ISO 7380-2 M4x6 Edelstahl																																																																												
384506	410	Halbrundkopfschraube mit Innensechskant und Bund																																																																																									
	410	DIN-EN-ISO 7380-2 M4x6 Edelstahl																																																																																									

Artikelnummer	Artikelgruppe Rabattgruppe	Bezeichnung	Verkaufs- preis	VPE	QR-Code	Bild																																																																																					
384552	410	Halbrundkopfschraube mit Innensechskant und Bund																																																																																									
	410	DIN-EN-ISO 7380-2 M6x10 Edelstahl					384506	410	Halbrundkopfschraube mit Innensechskant und Bund					410	DIN-EN-ISO 7380-2 M4x6 Edelstahl			384509	410	Halbrundkopfschraube mit Innensechskant und Bund					410	DIN-EN-ISO 7380-2 M4x10 Edelstahl			384552	410	Halbrundkopfschraube mit Innensechskant und Bund					410	DIN-EN-ISO 7380-2 M6x10 Edelstahl			2140	134	Heizstab 1.4404					134	6000W-10 400V ET 400mm			283707	106	Heizung Anti-Frost					106	AC230V/50Hz 80W thermische Konvektion mit Halterung			361381	406	Hochdruckpumpe IP					406	E2B2012 SSL HT Ø18 12l/min 200bar 1450rpm Teflon-Dichtungen			2000	402	Hochdruckschlauch Gummi-Stahl-Gewebe rot DN08					402	315bar 150°C bs HV M22x1,5 bs Knickschutz 10m			210502	402	Hochdruckschlauch Gummi-Stahl-Gewebe rot DN08					402
384506	410	Halbrundkopfschraube mit Innensechskant und Bund																																																																																									
	410	DIN-EN-ISO 7380-2 M4x6 Edelstahl					384509	410	Halbrundkopfschraube mit Innensechskant und Bund					410	DIN-EN-ISO 7380-2 M4x10 Edelstahl			384552	410	Halbrundkopfschraube mit Innensechskant und Bund					410	DIN-EN-ISO 7380-2 M6x10 Edelstahl			2140	134	Heizstab 1.4404					134	6000W-10 400V ET 400mm			283707	106	Heizung Anti-Frost					106	AC230V/50Hz 80W thermische Konvektion mit Halterung			361381	406	Hochdruckpumpe IP					406	E2B2012 SSL HT Ø18 12l/min 200bar 1450rpm Teflon-Dichtungen			2000	402	Hochdruckschlauch Gummi-Stahl-Gewebe rot DN08					402	315bar 150°C bs HV M22x1,5 bs Knickschutz 10m			210502	402	Hochdruckschlauch Gummi-Stahl-Gewebe rot DN08					402	315bar 150°C bs DKOL M18x1,5/es90° 1,7m										
384509	410	Halbrundkopfschraube mit Innensechskant und Bund																																																																																									
	410	DIN-EN-ISO 7380-2 M4x10 Edelstahl					384552	410	Halbrundkopfschraube mit Innensechskant und Bund					410	DIN-EN-ISO 7380-2 M6x10 Edelstahl			2140	134	Heizstab 1.4404					134	6000W-10 400V ET 400mm			283707	106	Heizung Anti-Frost					106	AC230V/50Hz 80W thermische Konvektion mit Halterung			361381	406	Hochdruckpumpe IP					406	E2B2012 SSL HT Ø18 12l/min 200bar 1450rpm Teflon-Dichtungen			2000	402	Hochdruckschlauch Gummi-Stahl-Gewebe rot DN08					402	315bar 150°C bs HV M22x1,5 bs Knickschutz 10m			210502	402	Hochdruckschlauch Gummi-Stahl-Gewebe rot DN08					402	315bar 150°C bs DKOL M18x1,5/es90° 1,7m																					
384552	410	Halbrundkopfschraube mit Innensechskant und Bund																																																																																									
	410	DIN-EN-ISO 7380-2 M6x10 Edelstahl					2140	134	Heizstab 1.4404					134	6000W-10 400V ET 400mm			283707	106	Heizung Anti-Frost					106	AC230V/50Hz 80W thermische Konvektion mit Halterung			361381	406	Hochdruckpumpe IP					406	E2B2012 SSL HT Ø18 12l/min 200bar 1450rpm Teflon-Dichtungen			2000	402	Hochdruckschlauch Gummi-Stahl-Gewebe rot DN08					402	315bar 150°C bs HV M22x1,5 bs Knickschutz 10m			210502	402	Hochdruckschlauch Gummi-Stahl-Gewebe rot DN08					402	315bar 150°C bs DKOL M18x1,5/es90° 1,7m																																
2140	134	Heizstab 1.4404																																																																																									
	134	6000W-10 400V ET 400mm					283707	106	Heizung Anti-Frost					106	AC230V/50Hz 80W thermische Konvektion mit Halterung			361381	406	Hochdruckpumpe IP					406	E2B2012 SSL HT Ø18 12l/min 200bar 1450rpm Teflon-Dichtungen			2000	402	Hochdruckschlauch Gummi-Stahl-Gewebe rot DN08					402	315bar 150°C bs HV M22x1,5 bs Knickschutz 10m			210502	402	Hochdruckschlauch Gummi-Stahl-Gewebe rot DN08					402	315bar 150°C bs DKOL M18x1,5/es90° 1,7m																																											
283707	106	Heizung Anti-Frost																																																																																									
	106	AC230V/50Hz 80W thermische Konvektion mit Halterung					361381	406	Hochdruckpumpe IP					406	E2B2012 SSL HT Ø18 12l/min 200bar 1450rpm Teflon-Dichtungen			2000	402	Hochdruckschlauch Gummi-Stahl-Gewebe rot DN08					402	315bar 150°C bs HV M22x1,5 bs Knickschutz 10m			210502	402	Hochdruckschlauch Gummi-Stahl-Gewebe rot DN08					402	315bar 150°C bs DKOL M18x1,5/es90° 1,7m																																																						
361381	406	Hochdruckpumpe IP																																																																																									
	406	E2B2012 SSL HT Ø18 12l/min 200bar 1450rpm Teflon-Dichtungen					2000	402	Hochdruckschlauch Gummi-Stahl-Gewebe rot DN08					402	315bar 150°C bs HV M22x1,5 bs Knickschutz 10m			210502	402	Hochdruckschlauch Gummi-Stahl-Gewebe rot DN08					402	315bar 150°C bs DKOL M18x1,5/es90° 1,7m																																																																	
2000	402	Hochdruckschlauch Gummi-Stahl-Gewebe rot DN08																																																																																									
	402	315bar 150°C bs HV M22x1,5 bs Knickschutz 10m					210502	402	Hochdruckschlauch Gummi-Stahl-Gewebe rot DN08					402	315bar 150°C bs DKOL M18x1,5/es90° 1,7m																																																																												
210502	402	Hochdruckschlauch Gummi-Stahl-Gewebe rot DN08																																																																																									
	402	315bar 150°C bs DKOL M18x1,5/es90° 1,7m																																																																																									


















Artikelnummer	Artikelgruppe Rabattgruppe	Bezeichnung	Verkaufs- preis	VPE	QR-Code	Bild
3471	402	Hochdruckschlauch Gummi-Stahl-Gewebe rot DN08				
	402	315bar 150°C bs DKOL M18x1,5/es90° 320mm				
375001	110	Hohlschraube für Schwenkverschraubung				
	110	für SWV 1/2" 15/3- 071/RF 12A3C verzinkt				
5936010000000	106	Kabelschlauchhalter 16 mm Ø				
	106	(VPE 20 Stck.)				
5936010000000	106	Kabelschlauchhalter 16 mm Ø				
	106	(VPE 20 Stck.)				
593605	106	Kabelschutzschlauch Ø16mm				
	106					
5350	106	Kabelverschraubung Gegenmutter M16x1,5				
	106	schwarz				
5347	106	Kabelverschraubung Gegenmutter M20x1,5				
	106	RAL 9005 schwarz				
5347	106	Kabelverschraubung Gegenmutter M20x1,5				
	106	RAL 9005 schwarz				
5348	106	Kabelverschraubung Gegenmutter M25x1,5				
	106	RAL 9005 schwarz				

Artikelnummer	Artikelgruppe Rabattgruppe	Bezeichnung	Verkaufs- preis	VPE	QR-Code	Bild
5349	106 106	Kabelverschraubung Gegenmutter M32x1,5 RAL 9005 schwarz				
5346	106 106	Kabelverschraubung PERFECT M16x1, 5 KV PA RAL9005 schwarz				
5345	106 106	Kabelverschraubung PERFECT M20x1,5 KV PA mit Reduzierung RAL9005 schwarz				
5345	106 106	Kabelverschraubung PERFECT M20x1,5 KV PA mit Reduzierung RAL9005 schwarz				
5312	106 106	Kabelverschraubung PERFECT M25x1,5 KV PA mit Reduzierung RAL 9005 schwarz				
5340	106 106	Kabelverschraubung PERFECT M32x1,5 4x8 KV PA mit Reduzierung RAL9005 schwarz				
2940	410 410	Klemme 1-Ohr 10,0mm GER Spannbereich: 8-9,5mm Edelstahl				
2381	410 410	Klemme 1-Ohr 11,0mm Spannbereich 8,8- 10,5mm Edelstahl				
2381	410 410	Klemme 1-Ohr 11,0mm Spannbereich 8,8- 10,5mm Edelstahl				

Artikelnummer	Artikelgruppe Rabattgruppe	Bezeichnung	Verkaufs- preis	VPE	QR-Code	Bild
289801	410 410	Klemme 1-Ohr 11,8mm Edelstahl				
2249	014 014	Kontaktfernthermometer 0-120°C Festanschlag bei 80°C				
2249	014 014	Kontaktfernthermometer 0-120°C Festanschlag bei 80°C				
5084	405 405	Kugelhahn KFE Messing -VN Simplex PN 16 1/2" AG				
3691	184 184	Kupfer Dichtring Form A 24x29x2,0mm DIN 7603 Preis/Pack (1 Pack=10 Stck.)				
2637	410 410	Linsen-Blechschaube C -H DIN 7981 DIN-EN-ISO 7049 M3,9x9,5 Stahl verzinkt				
3669	410 410	Linsen-Blechschaube C -H DIN 7981 DIN-EN-ISO 7049 M2,9x9,5 Stahl verzinkt				
38613	410 410	Linsenschraube M4x10 mit Kreuzschlitz DIN 7985 DIN-EN-ISO 7045 M4x10 Edelstahl				
537301	112 112	Magnetventil DN4 1/4" 0 -2bar EPDM MS 2/2 NC direktgesteuert AC230V/8W				



















Artikelnummer	Artikelgruppe Rabattgruppe	Bezeichnung	Verkaufs- preis	VPE	QR-Code	Bild
300023	112	Magnetventil-Einheit HSC				
	112	DN4 1/4" 0-2bar EPDM MS NC direkt AC230V/8W				
587105	014	Manometer 0-250bar gly. Ø40mm 1/8"AG				
	014	Anschluss rückseitig zentrisch, INOX- Gehäuse				
2161	121	Manometer Verschraubung M18x1,5IG / 1/4"IG				
	121	mit Dichtkegel und O- Ring				
24372	106	Maximum Thermostat 95°C +0/-6°C				
	106	mit manueller Rückstellung				
5837	184	Membran- Durchführungstülle 39x50x57mm				
	184	DG M50 schwarz ungelocht				
5837	184	Membran- Durchführungstülle 39x50x57mm				
	184	DG M50 schwarz ungelocht				
2998	110	Nippel HD-Anschluss M22x1.5/M18x1.5 AG				
	110	Länge 47mm, Edelstahl 1.4305				
346601	184	O-Ring 21,0x1,50 NBR70				
	184	für Hohlschraube 1/2"				
5769	184 184	O-Ring 350x3 NBR70				

Artikelnummer	Artikelgruppe Rabattgruppe	Bezeichnung	Verkaufs- preis	VPE	QR-Code	Bild
573601	413 413	Pressfitting Anschlussverschraubun g IG Edelstahl mit Überwurfmutter Messing Ø22mm x 3/4"				
547002	413 413	Pressfitting Bogen 90° IG/AG Edelstahl Ø22mm				
403701	185 185	Profil-Halbzylinder gleichschließend SB-Sauger, HSC-ST				
5802	403 403	PVC-Schlauch mit Gewebe transparent 19x27mm 11bar BD33bar -20°C/+ 65°C				
2057011	403 403	PVC-Schlauch transparent 6x9mm 7,0bar -20°C/+65°C		mtr.		
5336	404 404	Quetschfassung INOX DN20 29,0x20,7mm L=30mm				
2781	405 405	Reduzierstück MS-VN konisch Mod. 2530 3/8"x1/4" AG/IG				
546307	601 601	Rohr Edelstahl 1.4301 Ø22x1,5mm 6000mm geschweißt, gegläht DIN				
3753	110 110	Sauganschluss-Einheit HSC Bohrung 16mm				

Artikelnummer	Artikelgruppe Rabattgruppe	Bezeichnung	Verkaufs- preis	VPE	QR-Code	Bild
25091	120	Schalter Abdeckung Ein- Aus 1-Loch 20,5mm				
	120	PA6 GF30 schwarz				
204602	108	Schalter B2N A1-F35-X- XG9 BG				
	108	EIN-AUS 0 -1				
5787	120	Schaltkasten Elektro 430x190x100mm				
	120	PP Talkum rot				
578714	120	Schaltkasten mit Unterteil geschlossen				
	120	PP TV20 schwarz Deckel, Dichtung und Quarterturns				
300059	120	Schaltkasten mit Unterteil geschlossen, gebohrt				
	120	für HSC-elekt.r.24KW				
38711	410	Scheibe DIN 9021 DIN- EN-ISO 7093				
	410	Ø1=8,4mm Ø2=24mm Edelstahl				
39181	410	Scheibe DIN 9021 DIN- EN-ISO 7093				
	410	Ø1=6,4mm Ø2=18mm Edelstahl				
38781	410	Scheibe DIN 9021 DIN- EN-ISO 7093				
	410	Ø1=5,3mm Ø2=15mm Edelstahl				
39181	410	Scheibe DIN 9021 DIN- EN-ISO 7093				
	410	Ø1=6,4mm Ø2=18mm Edelstahl				

Artikelnummer	Artikelgruppe Rabattgruppe	Bezeichnung	Verkaufs- preis	VPE	QR-Code	Bild
237401	410	Schlauchschelle Edelstahl 12-20mm				
	410	9mm breit				
372401	410	Schlauchschelle Edelstahl 20-32mm				
	410	12mm breit, 1VPE=540 Stk.				
372401	410	Schlauchschelle Edelstahl 20-32mm				
	410	12mm breit, 1VPE=540 Stk.				
2677	134	Schlauchverschraubung Winkel 90° 2 tlg. 1/2"x3/4"				
	134	Kunststoff				
2677	134	Schlauchverschraubung Winkel 90° 2 tlg. 1/2"x3/4"				
	134	Kunststoff				
39971	195 195	Schwenkgriff mit Druckknopf				
392711	120 120	Schwimmventil Arm Kunststoff PA 6 GF30% schwarz				
392712	196 196	Schwimmventil DN10 Rumpfventil 0,3-10bar es 3/4"AG, as 3/4"AG Sieb POM				
593500	134 134	Schwingkolbenpumpe 508/LA EPDM, 230V, 50Hz, 25W				

Artikelnummer	Artikelgruppe Rabattgruppe	Bezeichnung	Verkaufs- preis	VPE	QR-Code	Bild
300022	134	Schwingkolbenpumpen- Einheit Chemie				
	134	HSC				
51821	410	Sechskantmutter				
	410	DIN 934 DIN-EN-ISO 4032 M4 Edelstahl				
386305	410	Sechskantmutter mit Flansch und Sperrverzahnung				
	410	ähnlich DIN 6923 DIN- EN 1661 M4 Edelstahl				
386306	410	Sechskantmutter mit Flansch und Sperrverzahnung				
	410	ähnlich DIN 6923 DIN- EN 1661 M5 Edelstahl				
386307	410	Sechskantmutter mit Flansch und Sperrverzahnung				
	410	ähnlich DIN 6923 DIN- EN 1661 M6 Edelstahl				
386308	410	Sechskantmutter mit Flansch und Sperrverzahnung				
	410	ähnlich DIN 6923 DIN- EN 1661 M8 Edelstahl				
386306	410	Sechskantmutter mit Flansch und Sperrverzahnung				
	410	ähnlich DIN 6923 DIN- EN 1661 M5 Edelstahl				
386307	410	Sechskantmutter mit Flansch und Sperrverzahnung				
	410	ähnlich DIN 6923 DIN- EN 1661 M6 Edelstahl				
386308	410	Sechskantmutter mit Flansch und Sperrverzahnung				
	410	ähnlich DIN 6923 DIN- EN 1661 M8 Edelstahl				

Artikelnummer	Artikelgruppe Rabattgruppe	Bezeichnung	Verkaufs- preis	VPE	QR-Code	Bild
386309	410 410	Sechskantmutter mit Flansch und Sperrverzahnung ähnlich DIN 6923 DIN- EN 1661 M10 Edelstahl				
286212	410 410	Sechskantschraube mit Flansch und Sperrverzahnung ähnlich DIN 6921 M5x10 Edelstahl				
386207	410 410	Sechskantschraube mit Flansch und Sperrverzahnung ähnlich DIN 6921 M6x10 Edelstahl				
386211	410 410	Sechskantschraube mit Flansch und Sperrverzahnung ähnlich DIN 6921 M6x12 Edelstahl				
386215	410 410	Sechskantschraube mit Flansch und Sperrverzahnung ähnlich DIN 6921 M8x16 Edelstahl				
286212	410 410	Sechskantschraube mit Flansch und Sperrverzahnung ähnlich DIN 6921 M5x10 Edelstahl				
386207	410 410	Sechskantschraube mit Flansch und Sperrverzahnung ähnlich DIN 6921 M6x10 Edelstahl				
386211	410 410	Sechskantschraube mit Flansch und Sperrverzahnung ähnlich DIN 6921 M6x12 Edelstahl				
386222	410 410	Sechskantschraube mit Flansch und Sperrverzahnung ähnlich DIN 6921 M10x30 Edelstahl				

Artikelnummer	Artikelgruppe Rabattgruppe	Bezeichnung	Verkaufs- preis	VPE	QR-Code	Bild																																																																																					
386207	410	Sechskantschraube mit Flansch und Sperrverzahnung																																																																																									
	410	ähnlich DIN 6921 M6x10 Edelstahl					386209	410	Sechskantschraube mit Flansch und Sperrverzahnung					410	ähnlich DIN 6921 M6x16 Edelstahl			59871	410	Senkkopfschraube mit Innensechsrund					410	ähnlich KN 6039 STS plus M4x10 Edelstahl			59871	410	Senkkopfschraube mit Innensechsrund					410	ähnlich KN 6039 STS plus M4x10 Edelstahl			386201	410	Senkschraube mit Kreuzschlitz					410	DIN 965 DIN-EN-ISO 7046 M6x16 Edelstahl			527514	410	Sicherungsscheibe für Wellen DIN 6799 Scharnier					410	Ø1=4mm Ø2=9,3mm Stahl verzinkt			3725	134	Sieb für Wasseranschluss					134	3/4"			586803	134	Stahldrahtseil verzinkt Ø1mm, 20cm					134	Ösen Ø5mm, für M3			4004	195	Stangenführung					195
386209	410	Sechskantschraube mit Flansch und Sperrverzahnung																																																																																									
	410	ähnlich DIN 6921 M6x16 Edelstahl					59871	410	Senkkopfschraube mit Innensechsrund					410	ähnlich KN 6039 STS plus M4x10 Edelstahl			59871	410	Senkkopfschraube mit Innensechsrund					410	ähnlich KN 6039 STS plus M4x10 Edelstahl			386201	410	Senkschraube mit Kreuzschlitz					410	DIN 965 DIN-EN-ISO 7046 M6x16 Edelstahl			527514	410	Sicherungsscheibe für Wellen DIN 6799 Scharnier					410	Ø1=4mm Ø2=9,3mm Stahl verzinkt			3725	134	Sieb für Wasseranschluss					134	3/4"			586803	134	Stahldrahtseil verzinkt Ø1mm, 20cm					134	Ösen Ø5mm, für M3			4004	195	Stangenführung					195											
59871	410	Senkkopfschraube mit Innensechsrund																																																																																									
	410	ähnlich KN 6039 STS plus M4x10 Edelstahl					59871	410	Senkkopfschraube mit Innensechsrund					410	ähnlich KN 6039 STS plus M4x10 Edelstahl			386201	410	Senkschraube mit Kreuzschlitz					410	DIN 965 DIN-EN-ISO 7046 M6x16 Edelstahl			527514	410	Sicherungsscheibe für Wellen DIN 6799 Scharnier					410	Ø1=4mm Ø2=9,3mm Stahl verzinkt			3725	134	Sieb für Wasseranschluss					134	3/4"			586803	134	Stahldrahtseil verzinkt Ø1mm, 20cm					134	Ösen Ø5mm, für M3			4004	195	Stangenführung					195																						
59871	410	Senkkopfschraube mit Innensechsrund																																																																																									
	410	ähnlich KN 6039 STS plus M4x10 Edelstahl					386201	410	Senkschraube mit Kreuzschlitz					410	DIN 965 DIN-EN-ISO 7046 M6x16 Edelstahl			527514	410	Sicherungsscheibe für Wellen DIN 6799 Scharnier					410	Ø1=4mm Ø2=9,3mm Stahl verzinkt			3725	134	Sieb für Wasseranschluss					134	3/4"			586803	134	Stahldrahtseil verzinkt Ø1mm, 20cm					134	Ösen Ø5mm, für M3			4004	195	Stangenführung					195																																	
386201	410	Senkschraube mit Kreuzschlitz																																																																																									
	410	DIN 965 DIN-EN-ISO 7046 M6x16 Edelstahl					527514	410	Sicherungsscheibe für Wellen DIN 6799 Scharnier					410	Ø1=4mm Ø2=9,3mm Stahl verzinkt			3725	134	Sieb für Wasseranschluss					134	3/4"			586803	134	Stahldrahtseil verzinkt Ø1mm, 20cm					134	Ösen Ø5mm, für M3			4004	195	Stangenführung					195																																												
527514	410	Sicherungsscheibe für Wellen DIN 6799 Scharnier																																																																																									
	410	Ø1=4mm Ø2=9,3mm Stahl verzinkt					3725	134	Sieb für Wasseranschluss					134	3/4"			586803	134	Stahldrahtseil verzinkt Ø1mm, 20cm					134	Ösen Ø5mm, für M3			4004	195	Stangenführung					195																																																							
3725	134	Sieb für Wasseranschluss																																																																																									
	134	3/4"					586803	134	Stahldrahtseil verzinkt Ø1mm, 20cm					134	Ösen Ø5mm, für M3			4004	195	Stangenführung					195																																																																		
586803	134	Stahldrahtseil verzinkt Ø1mm, 20cm																																																																																									
	134	Ösen Ø5mm, für M3					4004	195	Stangenführung					195																																																																													
4004	195	Stangenführung																																																																																									
	195																																																																																										

Artikelnummer	Artikelgruppe Rabattgruppe	Bezeichnung	Verkaufs- preis	VPE	QR-Code	Bild
205201	134 134	Sterngriffmutter schwarz/rot PA6 mit Gewindeinsatz verzinkt				
900044	132 132	Strahlrohr Edelstahl 900mm 15° abgewinkelt Nippel KEW Schnellkupplung, Düsenschutz rot 1/4"IG				
900045	132 132	Strahlrohr VA 900mm 15° abgewinkelt, Nippel KEW Düsenschutz rot 1/4"IG, Düse 25045 1/4"AG VA				
2252	120 120	Thermostat Abdeckung PP TV10 schwarz n. Zg. CAD-Nr. E595-31				
576402	110 110	Thermostatstutzen G1/2" MS58 Messing 2.0402				
5362	404 404	Überwurfmutter Messing -vernickelt DN25 R1"				
382613	151 151	Unloader-Einheit VRT3 Standard INOX HSC840 Elektro				
583402	195 195	Verschlusshalter				
2086	121 121	Verschraubung EVL- 12LOMD Stutzen A3C				

Artikelnummer	Artikelgruppe Rabattgruppe	Bezeichnung	Verkaufs- preis	VPE	QR-Code	Bild
800367	110 110	Verteilerblock Sauganschluss HSC				
2644	110 110	Wasseranschluss R3/4"AG/R3/4" AG				
27481	014 014	Wassermangelsicherung mit Muttern mit 4,5m PVC Kabel und PP-Schwimmer				
2099	121 121	Winkel Einschraubstutzen XWE -12LR 3/8"				
3746	405 405	Winkel MS-VN konisch Mod.2020 1/8" IG/AG				
380501	405 405	Winkelstück Messing 3/4" IG - 3/4"AG				
38581	410 410	Zylinderschraube mit Innensechskant DIN 912 DIN-EN-ISO 4762 M6x12 Edelstahl				