










Artikelnummer	Artikelgruppe Rabattgruppe	Bezeichnung	Verkaufs- preis	VPE	QR-Code	Bild
533004	021	HSC1140-INOX FR 30kW				
	021	EHRLE Heißwasser- Hochdruck-Reiniger				
394010	131	Abschalt pistole Frostschutz grün ND- Leckage mit				
	131	Strahlrohr 600mm, Düsenschutz rot 1/4"IG				
579818	405	Anschlussnippel für Strawa Verteiler				
	405	3/4"x1/2" AG/AG				
399603	195	Anschraubscharnier				
	195	für SafeSäule, Sauger, LCE, HSC-ST				
399603	195	Anschraubscharnier				
	195	für SafeSäule, Sauger, LCE, HSC-ST				
5901100000000	189	Aufkleber EHRLE CarWash für Schaltkasten				
	189	Royalplast FTC-Ultra, bedruckt rot, 80 mm rund				
275201	106	Betriebsstundenzähler elektronsich HMR 24V/50Hz				
	106	AC/DC PM NA BP				
2056	134	Chemieansaugfilter				
	134					
201400	134	Chemieregelventil 2- Weg ST66 schwarz ohne Kugel und Feder				
	134					















Artikelnummer	Artikelgruppe Rabattgruppe	Bezeichnung	Verkaufs- preis	VPE	QR-Code	Bild
5141710	123 123	CPU1212C- AC230V/DC24V Relais 8DI/6DO/2AI				
5141740	123 123	CPU-SM1221-DI 8 24VDC				
5141708	123 123	CPU-SM1222- DA8xRelais 30VDC				
5399	184 184	Dichtung 1 1/4" 38,0x27x2 mm Klingersil C-4400				
5398	184 184	Dichtung 1\" data-bbox="668 489 778 569"/>				
5397	184 184	Dichtung 3/4\" data-bbox="668 575 778 655"/>				
5397	184 184	Dichtung 3/4\" data-bbox="668 661 778 741"/>				
576412	110 110	Distanzstück für Wassermangel 92mm Messing 2.0401				
1263202	134 134	Druckschalter Messing 1/4\" data-bbox="668 833 778 913"/>				

Artikelnummer	Artikelgruppe Rabattgruppe	Bezeichnung	Verkaufs- preis	VPE	QR-Code	Bild
1263202	134	Druckschalter Messing 1/4"AG 25bar				
	134	250V 15A 90°C 3,0m Kabel				
583703	184	Durchführungstülle schwarz				
	184	9,5 / 13,5 / 4,0				
4009	106	Durchgangsreihenkle me ZDU 2,5/3AN				
	106	mit Zugfederanschluss Art.Nr. 160854				
4008	106	Durchgangsreihenkle me ZDU 2,5/3AN OR				
	106	mit Zugfederanschluss Art.Nr. 163679				
353801	106	Eberle Universal- Thermostat 0...40°				
	106	FTR-1208 f. Frostsicherung				
2359	121	Einschraubstutzen 3/8" 12L				
	121					
2359	121	Einschraubstutzen 3/8" 12L				
	121					
2234	121	Einschraubstutzen evGE12LR 1/4"ED				
	121					
20961	110	Einschraubverschraubung GE 12LR 3/8"				
	110	Edelstahl 1.0038				



Artikelnummer	Artikelgruppe Rabattgruppe	Bezeichnung	Verkaufs- preis	VPE	QR-Code	Bild
2358	121 121	Einschraub- Verschraubung XGE12LR 1/2"				
2157	121 121	Einschraubverschraubung XGE-12LR R3/8"				
355601	407 407	Elektro-Motor 3AC230/400V 50Hz 6,3kW BG112 1500rpm B3/B14 Schaft Ø28mm				
27991	410 410	Fächerscheibe Form A DIN 6798 Ø1=8,4mm Ø2=15mm Edelstahl				
53117	405 405	Fitting-Doppelnippel Edelstahl SKT SW36 1"x46 AG/AG 1.4305, Plan bds. abgedreht				
5311	405 405	Fitting-Doppelnippel Messing 1"x40 AG/AG nach Z-3- 00731				
53111	405 405	Fitting-Doppelnippel Messing 1"x100 AG/AG				
5057	405 405	Fitting-Doppelnippel Messing SKT SW29 3/4"x41 AG/AG				
2629	405 405	Fitting-Gegenmutter Messing SKT SW36 3/4" 6mm				

Artikelnummer	Artikelgruppe Rabattgruppe	Bezeichnung	Verkaufs- preis	VPE	QR-Code	Bild
133653	405 405	Fitting-Gegennippel Messing M22x1,5 R3/8"IG				
3759	405 405	Fitting-Reduziernippel Messing SKT SW28 3/4"x1/2" AG/AG 38,3mm				
3759	405 405	Fitting-Reduziernippel Messing SKT SW28 3/4"x1/2" AG/AG 38,3mm				
5098	405 405	Fitting-Reduzierstück Messing SKT SW24 1/2"x1/4" AG/IG				
5111	405 405	Fitting-Reduzierstück Messing SKT SW37 1"x1/2" AG/IG				
5842	405 405	Fitting- Rohrverschraubung Messing 1" AG/AG flachdichtend				
2093	405 405	Fitting-Schlauchtülle Messing SKT 1/4"AG 6mm				
3688	405 405	Fitting-Schlauchtülle Messing SKT 3/4" AG 20mm				
2093	405 405	Fitting-Schlauchtülle Messing SKT 1/4"AG 6mm				

Artikelnummer	Artikelgruppe Rabattgruppe	Bezeichnung	Verkaufs- preis	VPE	QR-Code	Bild
2733	405	Fitting-Schlauchtülle				
	405	Messing SKT 1/8" AG 6mm				
5107	405	Fitting-Winkel 90°				
	405	Messing 1" IG/AG				
510701	405	Fitting-Winkel 90°				
	405	Messing 1/2" IG/AG				
5109	405	Fitting-Winkel 90°				
	405	Messing 3/4" IG/AG				
510701	405	Fitting-Winkel 90°				
	405	Messing 1/2" IG/AG				
533201	404	Flachbundnippel Bogen				
	404	90° INOX DN16 für Überwurfmutter R3/4"				
5332	404	Flachbundnippel Bogen				
	404	90° INOX DN20 für Überwurfmutter R3/4"				
5332	404	Flachbundnippel Bogen				
	404	90° INOX DN20 für Überwurfmutter R3/4"				
5710	404	Flachbundnippel Bogen				
	404	90° INOX DN20 für Überwurfmutter R1"				

Artikelnummer	Artikelgruppe Rabattgruppe	Bezeichnung	Verkaufs- preis	VPE	QR-Code	Bild																																																																																					
532802	404	Flachbundnippel gerade Messing-vernickelt DN13																																																																																									
	404	für Überwurfmutter R3/4"					5329	404	Flachbundnippel gerade Messing-vernickelt DN20					404	für Überwurfmutter R3/4"			5329	404	Flachbundnippel gerade Messing-vernickelt DN20					404	für Überwurfmutter R3/4"			5363	404	Flachbundnippel gerade Messing-vernickelt DN20					404	für Überwurfmutter R1"			583506	195	Flachstange oben 465mm					195	HSC-ST			583604	195	Flachstange unten 584mm					195	HSC-ST			3403	410	Gegenmutter M18x1.5 15-32/L 12A3C					410	GM 12 L/10 S A3C			206602	121	Gerade Einschraubverschraubung MS-VN konisch					121	6/4-1/4"AG			5376	106	Gerätesteckdose mit LED rot 230V AC					106
5329	404	Flachbundnippel gerade Messing-vernickelt DN20																																																																																									
	404	für Überwurfmutter R3/4"					5329	404	Flachbundnippel gerade Messing-vernickelt DN20					404	für Überwurfmutter R3/4"			5363	404	Flachbundnippel gerade Messing-vernickelt DN20					404	für Überwurfmutter R1"			583506	195	Flachstange oben 465mm					195	HSC-ST			583604	195	Flachstange unten 584mm					195	HSC-ST			3403	410	Gegenmutter M18x1.5 15-32/L 12A3C					410	GM 12 L/10 S A3C			206602	121	Gerade Einschraubverschraubung MS-VN konisch					121	6/4-1/4"AG			5376	106	Gerätesteckdose mit LED rot 230V AC					106	4m Kabel und mit Dichtung GPR A für Magnetventil										
5329	404	Flachbundnippel gerade Messing-vernickelt DN20																																																																																									
	404	für Überwurfmutter R3/4"					5363	404	Flachbundnippel gerade Messing-vernickelt DN20					404	für Überwurfmutter R1"			583506	195	Flachstange oben 465mm					195	HSC-ST			583604	195	Flachstange unten 584mm					195	HSC-ST			3403	410	Gegenmutter M18x1.5 15-32/L 12A3C					410	GM 12 L/10 S A3C			206602	121	Gerade Einschraubverschraubung MS-VN konisch					121	6/4-1/4"AG			5376	106	Gerätesteckdose mit LED rot 230V AC					106	4m Kabel und mit Dichtung GPR A für Magnetventil																					
5363	404	Flachbundnippel gerade Messing-vernickelt DN20																																																																																									
	404	für Überwurfmutter R1"					583506	195	Flachstange oben 465mm					195	HSC-ST			583604	195	Flachstange unten 584mm					195	HSC-ST			3403	410	Gegenmutter M18x1.5 15-32/L 12A3C					410	GM 12 L/10 S A3C			206602	121	Gerade Einschraubverschraubung MS-VN konisch					121	6/4-1/4"AG			5376	106	Gerätesteckdose mit LED rot 230V AC					106	4m Kabel und mit Dichtung GPR A für Magnetventil																																
583506	195	Flachstange oben 465mm																																																																																									
	195	HSC-ST					583604	195	Flachstange unten 584mm					195	HSC-ST			3403	410	Gegenmutter M18x1.5 15-32/L 12A3C					410	GM 12 L/10 S A3C			206602	121	Gerade Einschraubverschraubung MS-VN konisch					121	6/4-1/4"AG			5376	106	Gerätesteckdose mit LED rot 230V AC					106	4m Kabel und mit Dichtung GPR A für Magnetventil																																											
583604	195	Flachstange unten 584mm																																																																																									
	195	HSC-ST					3403	410	Gegenmutter M18x1.5 15-32/L 12A3C					410	GM 12 L/10 S A3C			206602	121	Gerade Einschraubverschraubung MS-VN konisch					121	6/4-1/4"AG			5376	106	Gerätesteckdose mit LED rot 230V AC					106	4m Kabel und mit Dichtung GPR A für Magnetventil																																																						
3403	410	Gegenmutter M18x1.5 15-32/L 12A3C																																																																																									
	410	GM 12 L/10 S A3C					206602	121	Gerade Einschraubverschraubung MS-VN konisch					121	6/4-1/4"AG			5376	106	Gerätesteckdose mit LED rot 230V AC					106	4m Kabel und mit Dichtung GPR A für Magnetventil																																																																	
206602	121	Gerade Einschraubverschraubung MS-VN konisch																																																																																									
	121	6/4-1/4"AG					5376	106	Gerätesteckdose mit LED rot 230V AC					106	4m Kabel und mit Dichtung GPR A für Magnetventil																																																																												
5376	106	Gerätesteckdose mit LED rot 230V AC																																																																																									
	106	4m Kabel und mit Dichtung GPR A für Magnetventil																																																																																									

Artikelnummer	Artikelgruppe Rabattgruppe	Bezeichnung	Verkaufs- preis	VPE	QR-Code	Bild
5375	106	Gerätesteckdose mit LED rot 24V AC				
	106	4m Kabel und mit Dichtung GPRA für Magnetventil				
2688	403	Gummi-Schlauch schwarz 13x21mm R1/2"				
	403	30bar -30°C/+100°C				
3667	403	Gummi-Schlauch schwarz 19x28mm R3/4"				
	403	30bar -30°C/+100°C				
3667	403	Gummi-Schlauch schwarz 19x28mm R3/4"				
	403	30bar -30°C/+100°C				
384506	410	Halbrundkopfschraube mit Innensechskant und Bund				
	410	DIN-EN-ISO 7380-2 M4x6 Edelstahl				
384506	410	Halbrundkopfschraube mit Innensechskant und Bund				
	410	DIN-EN-ISO 7380-2 M4x6 Edelstahl				
384509	410	Halbrundkopfschraube mit Innensechskant und Bund				
	410	DIN-EN-ISO 7380-2 M4x10 Edelstahl				
384552	410	Halbrundkopfschraube mit Innensechskant und Bund				
	410	DIN-EN-ISO 7380-2 M6x10 Edelstahl				
2140	134	Heizstab 1.4404				
	134	6000W-10 400V ET 400mm				



















Artikelnummer	Artikelgruppe Rabattgruppe	Bezeichnung	Verkaufs- preis	VPE	QR-Code	Bild
283707	106	Heizung Anti-Frost AC230V/50Hz 80W				
	106	thermische Konvektion mit Halterung				
371002	406	Hochdruckpumpe AR JHK11.15 SSL HT				
	406	11l/min 150bar 950rpm / 15l/min 180bar 1450rpm				
2000	402	Hochdruckschlauch Gummi-Stahl-Gewebe DN08				
	402	315bar 150°C bs HV M22x1,5 bs Knickschutz 10m				
210501	402	Hochdruckschlauch Gummi-Stahl-Gewebe DN08				
	402	315bar 150°C bs DKOL M18x1,5/es90° 1,2m				
296556	402	Hochdruckschlauch Gummi-Stahl-Gewebe DN08				
	402	315bar 150°C es HV M22x1,5 90°/es M18x1,5 1,15m				
3471	402	Hochdruckschlauch Gummi-Stahl-Gewebe DN08				
	402	315bar 150°C bs DKOL M18x1,5/es90° 320mm				
536578	404	INOX-Schlauch DN20 R3/4" es90°bsÜM1"				
	404	L=680mm 15bar -30°C bis +110°C TÜV-SVGW				
2901	107	Kabel H05VV-F 4x1,5² BK				
	107					
2901	107	Kabel H05VV-F 4x1,5² BK				
	107					

Artikelnummer	Artikelgruppe Rabattgruppe	Bezeichnung	Verkaufs- preis	VPE	QR-Code	Bild
399102	107 107	Kabel H07V-K 1x1,5 ² GN/YE				
5936010000000	106 106	Kabelschlauchhalter 16 mm Ø (VPE 20 Stck.)				
5936010000000	106 106	Kabelschlauchhalter 16 mm Ø (VPE 20 Stck.)				
593605	106 106	Kabelschutzschlauch Ø16mm				
580300	106 106	Kabeltülle M20 IP66 schwarz				
5350	106 106	Kabelverschraubung Gegenmutter M16x1,5 schwarz				
5347	106 106	Kabelverschraubung Gegenmutter M20x1,5 RAL 9005 schwarz				
5347	106 106	Kabelverschraubung Gegenmutter M20x1,5 RAL 9005 schwarz				
5348	106 106	Kabelverschraubung Gegenmutter M25x1,5 RAL 9005 schwarz				

Artikelnummer	Artikelgruppe Rabattgruppe	Bezeichnung	Verkaufs- preis	VPE	QR-Code	Bild
5349	106 106	Kabelverschraubung Gegenmutter M32x1,5 RAL 9005 schwarz				
5684	106 106	Kabelverschraubung Gegenmutter M40x1,5 RAL 9005 schwarz				
5346	106 106	Kabelverschraubung PERFECT M16x1, 5 KV PA RAL9005 schwarz				
5345	106 106	Kabelverschraubung PERFECT M20x1,5 KV PA mit Reduzierung RAL9005 schwarz				
5345	106 106	Kabelverschraubung PERFECT M20x1,5 KV PA mit Reduzierung RAL9005 schwarz				
5312	106 106	Kabelverschraubung PERFECT M25x1,5 KV PA mit Reduzierung RAL 9005 schwarz				
5340	106 106	Kabelverschraubung PERFECT M32x1,5 4x8 KV PA mit Reduzierung RAL9005 schwarz				
5499	106 106	Kabelverschraubung PERFECT M40x1,5 RAL 9005 schwarz				
2267	180 180	Kantenschutzprofil PVC mit Metalleinlage schwarz Klemmber. 1,0 - 4,5mm				

Artikelnummer	Artikelgruppe Rabattgruppe	Bezeichnung	Verkaufs- preis	VPE	QR-Code	Bild																																																																																					
2940	410	Klemme 1-Ohr 10,0mm GER																																																																																									
	410	Spannbereich: 8-9,5mm Edelstahl					2381	410	Klemme 1-Ohr 11,0mm					410	Spannbereich 8,8- 10,5mm Edelstahl			2381	410	Klemme 1-Ohr 11,0mm					410	Spannbereich 8,8- 10,5mm Edelstahl			289801	410	Klemme 1-Ohr 11,8mm					410	Edelstahl			2249	014	Kontaktfernthermometer 0-120°C					014	Festanschlag bei 80°C			50565	108	Koppelrelais 2 Wechsler, 8A, AC24V					108	LED+Varistor, kpl. mit Fassung			5084	405	Kugelhahn KFE Messing -VN Simplex PN 16					405	1/2" AG			537903	405	Kugelhahn Messing					405	3/4" AG/AG			620408	131	Lanzenköcher Edelstahl für HD- oder SoftFoam Lanze					131
2381	410	Klemme 1-Ohr 11,0mm																																																																																									
	410	Spannbereich 8,8- 10,5mm Edelstahl					2381	410	Klemme 1-Ohr 11,0mm					410	Spannbereich 8,8- 10,5mm Edelstahl			289801	410	Klemme 1-Ohr 11,8mm					410	Edelstahl			2249	014	Kontaktfernthermometer 0-120°C					014	Festanschlag bei 80°C			50565	108	Koppelrelais 2 Wechsler, 8A, AC24V					108	LED+Varistor, kpl. mit Fassung			5084	405	Kugelhahn KFE Messing -VN Simplex PN 16					405	1/2" AG			537903	405	Kugelhahn Messing					405	3/4" AG/AG			620408	131	Lanzenköcher Edelstahl für HD- oder SoftFoam Lanze					131	Gespiegelt zur Gehäusebefestigung SW/SWP, HSC		STCK								
2381	410	Klemme 1-Ohr 11,0mm																																																																																									
	410	Spannbereich 8,8- 10,5mm Edelstahl					289801	410	Klemme 1-Ohr 11,8mm					410	Edelstahl			2249	014	Kontaktfernthermometer 0-120°C					014	Festanschlag bei 80°C			50565	108	Koppelrelais 2 Wechsler, 8A, AC24V					108	LED+Varistor, kpl. mit Fassung			5084	405	Kugelhahn KFE Messing -VN Simplex PN 16					405	1/2" AG			537903	405	Kugelhahn Messing					405	3/4" AG/AG			620408	131	Lanzenköcher Edelstahl für HD- oder SoftFoam Lanze					131	Gespiegelt zur Gehäusebefestigung SW/SWP, HSC		STCK																			
289801	410	Klemme 1-Ohr 11,8mm																																																																																									
	410	Edelstahl					2249	014	Kontaktfernthermometer 0-120°C					014	Festanschlag bei 80°C			50565	108	Koppelrelais 2 Wechsler, 8A, AC24V					108	LED+Varistor, kpl. mit Fassung			5084	405	Kugelhahn KFE Messing -VN Simplex PN 16					405	1/2" AG			537903	405	Kugelhahn Messing					405	3/4" AG/AG			620408	131	Lanzenköcher Edelstahl für HD- oder SoftFoam Lanze					131	Gespiegelt zur Gehäusebefestigung SW/SWP, HSC		STCK																														
2249	014	Kontaktfernthermometer 0-120°C																																																																																									
	014	Festanschlag bei 80°C					50565	108	Koppelrelais 2 Wechsler, 8A, AC24V					108	LED+Varistor, kpl. mit Fassung			5084	405	Kugelhahn KFE Messing -VN Simplex PN 16					405	1/2" AG			537903	405	Kugelhahn Messing					405	3/4" AG/AG			620408	131	Lanzenköcher Edelstahl für HD- oder SoftFoam Lanze					131	Gespiegelt zur Gehäusebefestigung SW/SWP, HSC		STCK																																									
50565	108	Koppelrelais 2 Wechsler, 8A, AC24V																																																																																									
	108	LED+Varistor, kpl. mit Fassung					5084	405	Kugelhahn KFE Messing -VN Simplex PN 16					405	1/2" AG			537903	405	Kugelhahn Messing					405	3/4" AG/AG			620408	131	Lanzenköcher Edelstahl für HD- oder SoftFoam Lanze					131	Gespiegelt zur Gehäusebefestigung SW/SWP, HSC		STCK																																																				
5084	405	Kugelhahn KFE Messing -VN Simplex PN 16																																																																																									
	405	1/2" AG					537903	405	Kugelhahn Messing					405	3/4" AG/AG			620408	131	Lanzenköcher Edelstahl für HD- oder SoftFoam Lanze					131	Gespiegelt zur Gehäusebefestigung SW/SWP, HSC		STCK																																																															
537903	405	Kugelhahn Messing																																																																																									
	405	3/4" AG/AG					620408	131	Lanzenköcher Edelstahl für HD- oder SoftFoam Lanze					131	Gespiegelt zur Gehäusebefestigung SW/SWP, HSC		STCK																																																																										
620408	131	Lanzenköcher Edelstahl für HD- oder SoftFoam Lanze																																																																																									
	131	Gespiegelt zur Gehäusebefestigung SW/SWP, HSC		STCK																																																																																							

Artikelnummer	Artikelgruppe Rabattgruppe	Bezeichnung	Verkaufs- preis	VPE	QR-Code	Bild																																																																																					
51612	120	Leuchttaster Abdeckung glasklar																																																																																									
	120	PVC					516104	108	Leuchttaster weiß inkl. LED double12VDC					108	für Modulline			2637	410	Linsen-Blechschaube C -H					410	DIN 7981 DIN-EN-ISO 7049 M3,9x9,5 Stahl verzinkt			3669	410	Linsen-Blechschaube C -H					410	DIN 7981 DIN-EN-ISO 7049 M2,9x9,5 Stahl verzinkt			38613	410	Linsenschraube M4x10 mit Kreuzschlitz					410	DIN 7985 DIN-EN-ISO 7045 M4x10 Edelstahl			518305	410	Linsenschraube mit Kreuzschlitz 4.8					410	DIN 7985 DIN-EN-ISO 7045 M5x6 Stahl verzinkt			537005	112	Magnetventil DN1,5 1/4" 0-200bar Rubin INOX					112	2/2 NC direktgesteuert AC24V/25W			536904	112	Magnetventil DN12 1/2" 0-0,2bar EPDM INOX					112	2/2 NC direktgesteuert AC24V/15W			537301	112	Magnetventil DN4 1/4" 0 -2bar EPDM MS					112
516104	108	Leuchttaster weiß inkl. LED double12VDC																																																																																									
	108	für Modulline					2637	410	Linsen-Blechschaube C -H					410	DIN 7981 DIN-EN-ISO 7049 M3,9x9,5 Stahl verzinkt			3669	410	Linsen-Blechschaube C -H					410	DIN 7981 DIN-EN-ISO 7049 M2,9x9,5 Stahl verzinkt			38613	410	Linsenschraube M4x10 mit Kreuzschlitz					410	DIN 7985 DIN-EN-ISO 7045 M4x10 Edelstahl			518305	410	Linsenschraube mit Kreuzschlitz 4.8					410	DIN 7985 DIN-EN-ISO 7045 M5x6 Stahl verzinkt			537005	112	Magnetventil DN1,5 1/4" 0-200bar Rubin INOX					112	2/2 NC direktgesteuert AC24V/25W			536904	112	Magnetventil DN12 1/2" 0-0,2bar EPDM INOX					112	2/2 NC direktgesteuert AC24V/15W			537301	112	Magnetventil DN4 1/4" 0 -2bar EPDM MS					112	2/2 NC direktgesteuert AC230V/8W										
2637	410	Linsen-Blechschaube C -H																																																																																									
	410	DIN 7981 DIN-EN-ISO 7049 M3,9x9,5 Stahl verzinkt					3669	410	Linsen-Blechschaube C -H					410	DIN 7981 DIN-EN-ISO 7049 M2,9x9,5 Stahl verzinkt			38613	410	Linsenschraube M4x10 mit Kreuzschlitz					410	DIN 7985 DIN-EN-ISO 7045 M4x10 Edelstahl			518305	410	Linsenschraube mit Kreuzschlitz 4.8					410	DIN 7985 DIN-EN-ISO 7045 M5x6 Stahl verzinkt			537005	112	Magnetventil DN1,5 1/4" 0-200bar Rubin INOX					112	2/2 NC direktgesteuert AC24V/25W			536904	112	Magnetventil DN12 1/2" 0-0,2bar EPDM INOX					112	2/2 NC direktgesteuert AC24V/15W			537301	112	Magnetventil DN4 1/4" 0 -2bar EPDM MS					112	2/2 NC direktgesteuert AC230V/8W																					
3669	410	Linsen-Blechschaube C -H																																																																																									
	410	DIN 7981 DIN-EN-ISO 7049 M2,9x9,5 Stahl verzinkt					38613	410	Linsenschraube M4x10 mit Kreuzschlitz					410	DIN 7985 DIN-EN-ISO 7045 M4x10 Edelstahl			518305	410	Linsenschraube mit Kreuzschlitz 4.8					410	DIN 7985 DIN-EN-ISO 7045 M5x6 Stahl verzinkt			537005	112	Magnetventil DN1,5 1/4" 0-200bar Rubin INOX					112	2/2 NC direktgesteuert AC24V/25W			536904	112	Magnetventil DN12 1/2" 0-0,2bar EPDM INOX					112	2/2 NC direktgesteuert AC24V/15W			537301	112	Magnetventil DN4 1/4" 0 -2bar EPDM MS					112	2/2 NC direktgesteuert AC230V/8W																																
38613	410	Linsenschraube M4x10 mit Kreuzschlitz																																																																																									
	410	DIN 7985 DIN-EN-ISO 7045 M4x10 Edelstahl					518305	410	Linsenschraube mit Kreuzschlitz 4.8					410	DIN 7985 DIN-EN-ISO 7045 M5x6 Stahl verzinkt			537005	112	Magnetventil DN1,5 1/4" 0-200bar Rubin INOX					112	2/2 NC direktgesteuert AC24V/25W			536904	112	Magnetventil DN12 1/2" 0-0,2bar EPDM INOX					112	2/2 NC direktgesteuert AC24V/15W			537301	112	Magnetventil DN4 1/4" 0 -2bar EPDM MS					112	2/2 NC direktgesteuert AC230V/8W																																											
518305	410	Linsenschraube mit Kreuzschlitz 4.8																																																																																									
	410	DIN 7985 DIN-EN-ISO 7045 M5x6 Stahl verzinkt					537005	112	Magnetventil DN1,5 1/4" 0-200bar Rubin INOX					112	2/2 NC direktgesteuert AC24V/25W			536904	112	Magnetventil DN12 1/2" 0-0,2bar EPDM INOX					112	2/2 NC direktgesteuert AC24V/15W			537301	112	Magnetventil DN4 1/4" 0 -2bar EPDM MS					112	2/2 NC direktgesteuert AC230V/8W																																																						
537005	112	Magnetventil DN1,5 1/4" 0-200bar Rubin INOX																																																																																									
	112	2/2 NC direktgesteuert AC24V/25W					536904	112	Magnetventil DN12 1/2" 0-0,2bar EPDM INOX					112	2/2 NC direktgesteuert AC24V/15W			537301	112	Magnetventil DN4 1/4" 0 -2bar EPDM MS					112	2/2 NC direktgesteuert AC230V/8W																																																																	
536904	112	Magnetventil DN12 1/2" 0-0,2bar EPDM INOX																																																																																									
	112	2/2 NC direktgesteuert AC24V/15W					537301	112	Magnetventil DN4 1/4" 0 -2bar EPDM MS					112	2/2 NC direktgesteuert AC230V/8W																																																																												
537301	112	Magnetventil DN4 1/4" 0 -2bar EPDM MS																																																																																									
	112	2/2 NC direktgesteuert AC230V/8W																																																																																									

Artikelnummer	Artikelgruppe Rabattgruppe	Bezeichnung	Verkaufs- preis	VPE	QR-Code	Bild
300023	112	Magnetventil-Einheit HSC				
	112	DN4 1/4" 0-2bar EPDM MS NC direkt AC230V/8W				
509702	014	Manometer 0-10bar gly. Ø50 1/4"AG				
	014	Anschluss rückseitig zentrisch, INOX- Gehäuse				
201305	014	Manometer 0-250bar gly. Ø50 1/4"AG				
	014	Anschluss rückseitig zentrisch, INOX- Gehäuse				
24372	106	Maximum Thermostat 95°C +0/-6°C				
	106	mit manueller Rückstellung				
5837	184	Membran- Durchführungstülle 39x50x57mm				
	184	DG M50 schwarz ungelocht				
5837	184	Membran- Durchführungstülle 39x50x57mm				
	184	DG M50 schwarz ungelocht				
5189	108	Motorschutzrelais 1,8- 2,6A				
	108					
2581	108	Motorschutzrelais 9-13A				
	108					
53845	408	Niederdruckpumpe Medana CH1-L.203- 1/E/E/10T				
	408	2,3-4,8 m³ / 1,8-0,8 bar 3AC400V 0,37kW max.90°C				



















Artikelnummer	Artikelgruppe Rabattgruppe	Bezeichnung	Verkaufs- preis	VPE	QR-Code	Bild
2998	110 110	Nippel HD-Anschluss M22x1.5/M18x1.5 AG Länge 47mm, Edelstahl 1.4305				
5769	184 184	O-Ring 350x3 NBR70				
2352	403 403	Polyamidrohr-Schlauch natur 12PH DIN73378 4x6mm -40°C/+100°C (Brennstoffschlauch)				
573601	413 413	Pressfitting Anschlussverschraubun g IG Edelstahl mit Überwurfmutter Messing Ø22mm x 3/4"				
547002	413 413	Pressfitting Bogen 90° IG/AG Edelstahl Ø22mm				
403701	185 185	Profil-Halbzylinder gleichschließend SB-Sauger, HSC-ST				
5802	403 403	PVC-Schlauch mit Gewebe transparent 19x4mm 11bar BD33bar -20°C/+ 65°C				
2057011	403 403	PVC-Schlauch transparent 6x9mm 7,0bar -20°C/+65°C		mtr.		
130017	403 403	PVC-Schlauch transparent 6x9mm 750mm 7,0bar -20°C/+65°C		STCK		



















Artikelnummer	Artikelgruppe Rabattgruppe	Bezeichnung	Verkaufs- preis	VPE	QR-Code	Bild
5336	404 404	Quetschfassung INOX DN20 29,0x20,7mm L=30mm				
2781	405 405	Reduzierstück MS-VN konisch Mod. 2530 3/8"x1/4" AG/IG				
546307	601 601	Rohr Edelstahl 1.4301 Ø22x1,5mm 6000mm geschweißt, geglüht DIN				
5103	410 410	Rohrschellen Edelstahl V4A 31-38mm 1" M8/M10 mit EPDM-Einlage				
5296	133 133	Saugkorb mit Fußventil 1" Typ 190D CarWash 1 - 4 Plätze				
25091	120 120	Schalter Abdeckung Ein- Aus 1-Loch 20,5mm PA6 GF30 schwarz				
5787	120 120	Schaltkasten Elektro 430x190x100mm PP Talkum rot				
578714	120 120	Schaltkasten mit Unterteil geschlossen PP TV20 schwarz Deckel, Dichtung und Quarterturns				
300076	666 120	Schaltkasten mit Unterteil geschlossen, gebohrt für HSC-elekt.30KW FR.				

Artikelnummer	Artikelgruppe Rabattgruppe	Bezeichnung	Verkaufs- preis	VPE	QR-Code	Bild
38711	410	Scheibe DIN 9021 DIN- EN-ISO 7093				
	410	Ø1=8,4mm Ø2=24mm Edelstahl				
38711	410	Scheibe DIN 9021 DIN- EN-ISO 7093				
	410	Ø1=8,4mm Ø2=24mm Edelstahl				
39181	410	Scheibe DIN 9021 DIN- EN-ISO 7093				
	410	Ø1=6,4mm Ø2=18mm Edelstahl				
38781	410	Scheibe DIN 9021 DIN- EN-ISO 7093				
	410	Ø1=5,3mm Ø2=15mm Edelstahl				
39181	410	Scheibe DIN 9021 DIN- EN-ISO 7093				
	410	Ø1=6,4mm Ø2=18mm Edelstahl				
2705	410	Scheibe Form A DIN 125 DIN-EN-ISO 7089				
	410	Ø1=8,4mm Ø2=16mm Stahl verzinkt				
237401	410	Schlauchschelle Edelstahl 12-20mm				
	410	9mm breit				
372401	410	Schlauchschelle Edelstahl 20-32mm				
	410	12mm breit, 1VPE=540 Stk.				
372401	410	Schlauchschelle Edelstahl 20-32mm				
	410	12mm breit, 1VPE=540 Stk.				

Artikelnummer	Artikelgruppe Rabattgruppe	Bezeichnung	Verkaufs- preis	VPE	QR-Code	Bild																																																																																					
2677	134	Schlauchverschraubung Winkel 90° 2 tlg. 1/2"x3/4"																																																																																									
	134	Kunststoff					5810	108	Schütz LC1 D25 B7 AC24V 50/60Hz					108	AC3 11kW			22051	108	Schütz LC1 D50AP7 AC230V 50/60Hz					108	AC3 15/22kW-230/400V AC1-80A 3S 1S/1Ö			23161	108	Schütz LC1 K1210 B7 AC24V 50/60Hz					108	AC3 3/5,5kW-230/400V AC1-20A 3S/1S			39971	195	Schwenkgriff mit Druckknopf					195				392711	120	Schwimmerventil Arm					120	Kunststoff PA 6 GF30% schwarz			392712	196	Schwimmerventil DN10 Rumpfventil 0,3-10bar					196	es 3/4"AG, as 3/4"AG Sieb POM			593500	134	Schwingkolbenpumpe 508/LA					134	EPDM, 230V, 50Hz, 25W			300022	134	Schwingkolbenpumpen- Einheit Chemie					134
5810	108	Schütz LC1 D25 B7 AC24V 50/60Hz																																																																																									
	108	AC3 11kW					22051	108	Schütz LC1 D50AP7 AC230V 50/60Hz					108	AC3 15/22kW-230/400V AC1-80A 3S 1S/1Ö			23161	108	Schütz LC1 K1210 B7 AC24V 50/60Hz					108	AC3 3/5,5kW-230/400V AC1-20A 3S/1S			39971	195	Schwenkgriff mit Druckknopf					195				392711	120	Schwimmerventil Arm					120	Kunststoff PA 6 GF30% schwarz			392712	196	Schwimmerventil DN10 Rumpfventil 0,3-10bar					196	es 3/4"AG, as 3/4"AG Sieb POM			593500	134	Schwingkolbenpumpe 508/LA					134	EPDM, 230V, 50Hz, 25W			300022	134	Schwingkolbenpumpen- Einheit Chemie					134	HSC										
22051	108	Schütz LC1 D50AP7 AC230V 50/60Hz																																																																																									
	108	AC3 15/22kW-230/400V AC1-80A 3S 1S/1Ö					23161	108	Schütz LC1 K1210 B7 AC24V 50/60Hz					108	AC3 3/5,5kW-230/400V AC1-20A 3S/1S			39971	195	Schwenkgriff mit Druckknopf					195				392711	120	Schwimmerventil Arm					120	Kunststoff PA 6 GF30% schwarz			392712	196	Schwimmerventil DN10 Rumpfventil 0,3-10bar					196	es 3/4"AG, as 3/4"AG Sieb POM			593500	134	Schwingkolbenpumpe 508/LA					134	EPDM, 230V, 50Hz, 25W			300022	134	Schwingkolbenpumpen- Einheit Chemie					134	HSC																					
23161	108	Schütz LC1 K1210 B7 AC24V 50/60Hz																																																																																									
	108	AC3 3/5,5kW-230/400V AC1-20A 3S/1S					39971	195	Schwenkgriff mit Druckknopf					195				392711	120	Schwimmerventil Arm					120	Kunststoff PA 6 GF30% schwarz			392712	196	Schwimmerventil DN10 Rumpfventil 0,3-10bar					196	es 3/4"AG, as 3/4"AG Sieb POM			593500	134	Schwingkolbenpumpe 508/LA					134	EPDM, 230V, 50Hz, 25W			300022	134	Schwingkolbenpumpen- Einheit Chemie					134	HSC																																
39971	195	Schwenkgriff mit Druckknopf																																																																																									
	195						392711	120	Schwimmerventil Arm					120	Kunststoff PA 6 GF30% schwarz			392712	196	Schwimmerventil DN10 Rumpfventil 0,3-10bar					196	es 3/4"AG, as 3/4"AG Sieb POM			593500	134	Schwingkolbenpumpe 508/LA					134	EPDM, 230V, 50Hz, 25W			300022	134	Schwingkolbenpumpen- Einheit Chemie					134	HSC																																											
392711	120	Schwimmerventil Arm																																																																																									
	120	Kunststoff PA 6 GF30% schwarz					392712	196	Schwimmerventil DN10 Rumpfventil 0,3-10bar					196	es 3/4"AG, as 3/4"AG Sieb POM			593500	134	Schwingkolbenpumpe 508/LA					134	EPDM, 230V, 50Hz, 25W			300022	134	Schwingkolbenpumpen- Einheit Chemie					134	HSC																																																						
392712	196	Schwimmerventil DN10 Rumpfventil 0,3-10bar																																																																																									
	196	es 3/4"AG, as 3/4"AG Sieb POM					593500	134	Schwingkolbenpumpe 508/LA					134	EPDM, 230V, 50Hz, 25W			300022	134	Schwingkolbenpumpen- Einheit Chemie					134	HSC																																																																	
593500	134	Schwingkolbenpumpe 508/LA																																																																																									
	134	EPDM, 230V, 50Hz, 25W					300022	134	Schwingkolbenpumpen- Einheit Chemie					134	HSC																																																																												
300022	134	Schwingkolbenpumpen- Einheit Chemie																																																																																									
	134	HSC																																																																																									

Artikelnummer	Artikelgruppe Rabattgruppe	Bezeichnung	Verkaufs- preis	VPE	QR-Code	Bild
51821	410 410	Sechskantmutter DIN 934 DIN-EN-ISO 4032 M4 Edelstahl				
386305	410 410	Sechskantmutter mit Flansch und Sperrverzahnung ähnlich DIN 6923 DIN- EN 1661 M4 Edelstahl				
386306	410 410	Sechskantmutter mit Flansch und Sperrverzahnung ähnlich DIN 6923 DIN- EN 1661 M5 Edelstahl				
386307	410 410	Sechskantmutter mit Flansch und Sperrverzahnung ähnlich DIN 6923 DIN- EN 1661 M6 Edelstahl				
386308	410 410	Sechskantmutter mit Flansch und Sperrverzahnung ähnlich DIN 6923 DIN- EN 1661 M8 Edelstahl				
386306	410 410	Sechskantmutter mit Flansch und Sperrverzahnung ähnlich DIN 6923 DIN- EN 1661 M5 Edelstahl				
386307	410 410	Sechskantmutter mit Flansch und Sperrverzahnung ähnlich DIN 6923 DIN- EN 1661 M6 Edelstahl				
386308	410 410	Sechskantmutter mit Flansch und Sperrverzahnung ähnlich DIN 6923 DIN- EN 1661 M8 Edelstahl				
386309	410 410	Sechskantmutter mit Flansch und Sperrverzahnung ähnlich DIN 6923 DIN- EN 1661 M10 Edelstahl				

Artikelnummer	Artikelgruppe Rabattgruppe	Bezeichnung	Verkaufs- preis	VPE	QR-Code	Bild
286212	410 410	Sechskantschraube mit Flansch und Sperrverzahnung ähnlich DIN 6921 M5x10 Edelstahl				
386205	410 410	Sechskantschraube mit Flansch und Sperrverzahnung ähnlich DIN 6921 M5x12 Edelstahl				
386207	410 410	Sechskantschraube mit Flansch und Sperrverzahnung ähnlich DIN 6921 M6x10 Edelstahl				
386211	410 410	Sechskantschraube mit Flansch und Sperrverzahnung ähnlich DIN 6921 M6x12 Edelstahl				
386215	410 410	Sechskantschraube mit Flansch und Sperrverzahnung ähnlich DIN 6921 M8x16 Edelstahl				
286212	410 410	Sechskantschraube mit Flansch und Sperrverzahnung ähnlich DIN 6921 M5x10 Edelstahl				
386207	410 410	Sechskantschraube mit Flansch und Sperrverzahnung ähnlich DIN 6921 M6x10 Edelstahl				
386211	410 410	Sechskantschraube mit Flansch und Sperrverzahnung ähnlich DIN 6921 M6x12 Edelstahl				
386222	410 410	Sechskantschraube mit Flansch und Sperrverzahnung ähnlich DIN 6921 M10x30 Edelstahl				

Artikelnummer	Artikelgruppe Rabattgruppe	Bezeichnung	Verkaufs- preis	VPE	QR-Code	Bild
386207	410 410	Sechskantschraube mit Flansch und Sperrverzahnung ähnlich DIN 6921 M6x10 Edelstahl				
386216	410 410	Sechskantschraube mit Flansch und Sperrverzahnung ähnlich DIN 6921 M8x20 Edelstahl				
59871	410 410	Senkkopfschraube mit Innensechsrund ähnlich KN 6039 STS plus M4x10 Edelstahl				
386201	410 410	Senkschraube mit Kreuzschlitz DIN 965 DIN-EN-ISO 7046 M6x16 Edelstahl				
371011	109 109	Set HD-Pumpe Flansch und Kupplung AR F28				
3723	106 106	Sicherung 250V 2A träge 5x20mm				
5154	106 106	Sicherungsautomaten B10 S201				
3994	106 106	Sicherungsautomaten B16 S201				
399403	106 106	Sicherungsautomaten B6 S201				

Artikelnummer	Artikelgruppe Rabattgruppe	Bezeichnung	Verkaufs- preis	VPE	QR-Code	Bild
54181	106 106	Sicherungsautomaten K16 S201				
38331	106 106	Sicherungsklemmen ZSI 2,5				
527514	410 410	Sicherungsscheibe für Wellen DIN 6799 Scharnier Ø1=4mm Ø2=9,3mm Stahl verzinkt				
5063	404 404	Sonderverteiler- Frostschutz- Speisepumpe DN25 Typ 4 VA- 2 Abgänge mit Flachdichtung				
586803	134 134	Stahldrahtseil verzinkt Ø1mm, 20cm Ösen Ø5mm, für M3				
4004	195 195	Stangenführung				
205201	134 134	Sterngriffmutter schwarz/rot PA6 mit Gewindeinsatz verzinkt				
3938	012 012	Tank Frostschutz 40l EV1004				
2252	120 120	Thermostat Abdeckung PP TV10 schwarz n. Zg. CAD-Nr. E595-31				

Artikelnummer	Artikelgruppe Rabattgruppe	Bezeichnung	Verkaufs- preis	VPE	QR-Code	Bild
576402	110 110	Thermostatstutzen G1/2" MS58 Messing 2.0402				
5334	404 404	Überwurfmutter Messing -vernickelt DN20 R3/4"				
5334	404 404	Überwurfmutter Messing -vernickelt DN20 R3/4"				
5362	404 404	Überwurfmutter Messing -vernickelt DN25 R1"				
352604	151 151	Unloader VRT3 3/8" Standard 250bar Messing				
362611	151 151	Unloader-Einheit VRT3 Standard HSC1140 Elektro/Gas				
518501	110 110	Unterlegscheibe Edelstahl Drm.56x34mm einschl. Material				
508103	106 106	Verdrahtungskanal 60x25mm LK4, grau				
508102	106 106	Verdrahtungskanal 60x40mm				

Artikelnummer	Artikelgruppe Rabattgruppe	Bezeichnung	Verkaufs- preis	VPE	QR-Code	Bild
583402	195 195	Verschlusshalter				
2086	121 121	Verschraubung EVL- 12LOMD Stutzen A3C				
52421	013 013	Wasserfilter R1" PVC 310mm mit Filtereinsatz 150µ				
52427	013 013	Wasserfilter R3/4" PVC 193mm mit Filtereinsatz 150µ				
27481	014 014	Wassermangelsicherung mit Muttern mit 4,5m PVC Kabel und PP-Schwimmer				
5365	404 404	Wasserschlauch INOX- Ummantelung DN20 20x28mm R3/4" 10bar -30°C bis + 110°C TÜV-SVGW				
380501	405 405	Winkelstück Messing 3/4" IG - 3/4"AG				
38581	410 410	Zylinderschraube mit Innensechskant DIN 912 DIN-EN-ISO 4762 M6x12 Edelstahl				