




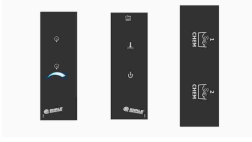







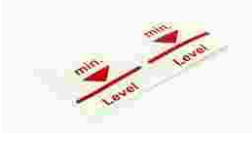







Artikelnummer	Artikelgruppe Rabattgruppe	Bezeichnung	Verkaufs- preis	VPE	QR-Code	Bild
108001	002 002	HDE840-24kW- Standard EHRLE Heißwasser- Hochdruck-Reiniger				
330010	132 132	Abschaltpistole Standard 280bar 30l/min 150°C mit Schnellkupplungssystem rot, M22x1,5				
335188	189 189	Aufkleber AIR SET Armaturentafel HDE840				
590001	189 189	Aufkleber Chemie A 60x60mm				
590011	189 189	Aufkleber Chemie B 60x60mm				
303702	189 189	Aufkleber max. für Tank Format: 44x50mm				
303703	189 189	Aufkleber min. für Tank Format: 44x50mm				
590500	189 189	Aufkleber Warnhinweise gelb 103x62mm rot-schwarz bedruckt				
2056	134 134	Chemieansaugfilter				

Artikelnummer	Artikelgruppe Rabattgruppe	Bezeichnung	Verkaufs- preis	VPE	QR-Code	Bild
2014	134 134	Chemieregelventil 2- Weg ST66 rot				
570108	150 150	Dämmmattenzuschnitt Noiseflex Proof PU20mm Boiler HDE				
3751	184 184	Dichtkantenring KDS 22- 1/2				
3422	110 110	Distanzscheibe Ø35x15mm MS Fahrwerk HDB Messing 2.0402				
576412	110 110	Distanzstück für Wassermangel 92mm Messing 2.0401				
299002	120 120	Drehknopf Elektroschalter ABS Terloran GP35 rot				
5750	134 134	Druckschalter Messing 1/4"AG 25bar 250V 15A 90°C 1,15m Kabel				
5741	134 134	Druckschalter Messing 3/8"AG 25bar 250V 15A 90°C 1,25m Kabel				
206405	120 120	Düsenclip 045 POM grün				

Artikelnummer	Artikelgruppe Rabattgruppe	Bezeichnung	Verkaufs- preis	VPE	QR-Code	Bild
20961	110 110	Einschraubverschraubung GE 12LR 3/8" Edelstahl 1.0038				
209112	121 121	Einschraubverschraubung gerade 1/8"-6L ohne Überwurfmutter und Schneidring				
2157	121 121	Einschraubverschraubung XGE-12LR R3/8"				
214511	108 108	Einschubhalter für Motorschutzschalter mit variabler Befestigung				
366602	407 407	Elektro-Motor 3AC230/400V 50Hz 4,0kW BG100 1500rpm B3/B14 Hohlwelle Ø24mm, Flansch 61				
3917	134 134	Elektro-Schaltkasten HDE840/HDE840-F 24kW				
301022	134 134	Elektrosteuerung HDE 24kW verdrahtet				
2629	405 405	Fitting-Gegenmutter Messing SKT SW36 3/4" 6mm				
2733	405 405	Fitting-Schlauchtülle Messing SKT 1/8" AG 6mm				

Artikelnummer	Artikelgruppe Rabattgruppe	Bezeichnung	Verkaufs- preis	VPE	QR-Code	Bild
3688	405	Fitting-Schlauchtülle Messing SKT				
	405	3/4" AG 20mm				
53155	667	Fitting-Stopfen SKT 1/2"AG, 1/8"IG				
532600	405	Fitting-Stopfen Messing SKT SW26				
	405	1/2"AG				
3403	410	Gegenmutter M18x1.5 15-32/L 12A3C				
	410	GM 12 L/10 S A3C				
110094	667	Gerätehaube HDE-Serie mit Labels, gebohrt				
3504	120	Gerätehaube HD-Etronic ABS natur Hochglanz rot RAL3020				
	120					
2688	403	Gummi-Schlauch schwarz 13x21mm R1/2"				
	403	30bar -30°C/+100°C				
3667	403	Gummi-Schlauch schwarz 19x28mm R3/4"				
	403	30bar -30°C/+100°C				
384506	410	Halbrundkopfschraube mit Innensechskant und Bund				
	410	DIN-EN-ISO 7380-2 M4x6 Edelstahl				

Artikelnummer	Artikelgruppe Rabattgruppe	Bezeichnung	Verkaufs- preis	VPE	QR-Code	Bild																																																																																	
384506	410	Halbrundkopfschraube mit Innensechskant und Bund																																																																																					
	410	DIN-EN-ISO 7380-2 M4x6 Edelstahl					2054	120	Haubenhalter hart					120	PA6 GF 30 schwarz			2053	120	Haubenhalter weich					120	PA6 GF30 schwarz			2140	134	Heizstab 1.4404					134	6000W-10 400V ET 400mm			371001	406	Hochdruckpumpe AR JHK12.15 SSR HT					406	12l/min 150bar 1450rpm			2000	402	Hochdruckschlauch Gummi-Stahl-Gewebe rot DN08					402	315bar 150°C bs HV M22x1,5 bs Knickschutz 10m			2641	402	Hochdruckschlauch Gummi-Stahl-Gewebe rot DN08					402	315bar 150°C bs DKOL M18x1,5 900mm			5307	402	Hochdruckschlauch Gummi-Stahl-Gewebe rot DN08					402	315bar 150°C bs DKOL M18x1,5 500mm			375001	110 110	Hohlschraube für Schwenkverschraubung für SWV 1/2" 15/3- 071/RF 12A3C verzinkt	
2054	120	Haubenhalter hart																																																																																					
	120	PA6 GF 30 schwarz					2053	120	Haubenhalter weich					120	PA6 GF30 schwarz			2140	134	Heizstab 1.4404					134	6000W-10 400V ET 400mm			371001	406	Hochdruckpumpe AR JHK12.15 SSR HT					406	12l/min 150bar 1450rpm			2000	402	Hochdruckschlauch Gummi-Stahl-Gewebe rot DN08					402	315bar 150°C bs HV M22x1,5 bs Knickschutz 10m			2641	402	Hochdruckschlauch Gummi-Stahl-Gewebe rot DN08					402	315bar 150°C bs DKOL M18x1,5 900mm			5307	402	Hochdruckschlauch Gummi-Stahl-Gewebe rot DN08					402	315bar 150°C bs DKOL M18x1,5 500mm			375001	110 110	Hohlschraube für Schwenkverschraubung für SWV 1/2" 15/3- 071/RF 12A3C verzinkt												
2053	120	Haubenhalter weich																																																																																					
	120	PA6 GF30 schwarz					2140	134	Heizstab 1.4404					134	6000W-10 400V ET 400mm			371001	406	Hochdruckpumpe AR JHK12.15 SSR HT					406	12l/min 150bar 1450rpm			2000	402	Hochdruckschlauch Gummi-Stahl-Gewebe rot DN08					402	315bar 150°C bs HV M22x1,5 bs Knickschutz 10m			2641	402	Hochdruckschlauch Gummi-Stahl-Gewebe rot DN08					402	315bar 150°C bs DKOL M18x1,5 900mm			5307	402	Hochdruckschlauch Gummi-Stahl-Gewebe rot DN08					402	315bar 150°C bs DKOL M18x1,5 500mm			375001	110 110	Hohlschraube für Schwenkverschraubung für SWV 1/2" 15/3- 071/RF 12A3C verzinkt																							
2140	134	Heizstab 1.4404																																																																																					
	134	6000W-10 400V ET 400mm					371001	406	Hochdruckpumpe AR JHK12.15 SSR HT					406	12l/min 150bar 1450rpm			2000	402	Hochdruckschlauch Gummi-Stahl-Gewebe rot DN08					402	315bar 150°C bs HV M22x1,5 bs Knickschutz 10m			2641	402	Hochdruckschlauch Gummi-Stahl-Gewebe rot DN08					402	315bar 150°C bs DKOL M18x1,5 900mm			5307	402	Hochdruckschlauch Gummi-Stahl-Gewebe rot DN08					402	315bar 150°C bs DKOL M18x1,5 500mm			375001	110 110	Hohlschraube für Schwenkverschraubung für SWV 1/2" 15/3- 071/RF 12A3C verzinkt																																		
371001	406	Hochdruckpumpe AR JHK12.15 SSR HT																																																																																					
	406	12l/min 150bar 1450rpm					2000	402	Hochdruckschlauch Gummi-Stahl-Gewebe rot DN08					402	315bar 150°C bs HV M22x1,5 bs Knickschutz 10m			2641	402	Hochdruckschlauch Gummi-Stahl-Gewebe rot DN08					402	315bar 150°C bs DKOL M18x1,5 900mm			5307	402	Hochdruckschlauch Gummi-Stahl-Gewebe rot DN08					402	315bar 150°C bs DKOL M18x1,5 500mm			375001	110 110	Hohlschraube für Schwenkverschraubung für SWV 1/2" 15/3- 071/RF 12A3C verzinkt																																													
2000	402	Hochdruckschlauch Gummi-Stahl-Gewebe rot DN08																																																																																					
	402	315bar 150°C bs HV M22x1,5 bs Knickschutz 10m					2641	402	Hochdruckschlauch Gummi-Stahl-Gewebe rot DN08					402	315bar 150°C bs DKOL M18x1,5 900mm			5307	402	Hochdruckschlauch Gummi-Stahl-Gewebe rot DN08					402	315bar 150°C bs DKOL M18x1,5 500mm			375001	110 110	Hohlschraube für Schwenkverschraubung für SWV 1/2" 15/3- 071/RF 12A3C verzinkt																																																								
2641	402	Hochdruckschlauch Gummi-Stahl-Gewebe rot DN08																																																																																					
	402	315bar 150°C bs DKOL M18x1,5 900mm					5307	402	Hochdruckschlauch Gummi-Stahl-Gewebe rot DN08					402	315bar 150°C bs DKOL M18x1,5 500mm			375001	110 110	Hohlschraube für Schwenkverschraubung für SWV 1/2" 15/3- 071/RF 12A3C verzinkt																																																																			
5307	402	Hochdruckschlauch Gummi-Stahl-Gewebe rot DN08																																																																																					
	402	315bar 150°C bs DKOL M18x1,5 500mm					375001	110 110	Hohlschraube für Schwenkverschraubung für SWV 1/2" 15/3- 071/RF 12A3C verzinkt																																																																														
375001	110 110	Hohlschraube für Schwenkverschraubung für SWV 1/2" 15/3- 071/RF 12A3C verzinkt																																																																																					














































Artikelnummer	Artikelgruppe Rabattgruppe	Bezeichnung	Verkaufs- preis	VPE	QR-Code	Bild
5350	106 106	Kabelverschraubung Gegenmutter M16x1,5 schwarz				
5347	106 106	Kabelverschraubung Gegenmutter M20x1,5 RAL 9005 schwarz				
5347	106 106	Kabelverschraubung Gegenmutter M20x1,5 RAL 9005 schwarz				
5348	106 106	Kabelverschraubung Gegenmutter M25x1,5 RAL 9005 schwarz				
5349	106 106	Kabelverschraubung Gegenmutter M32x1,5 RAL 9005 schwarz				
5346	106 106	Kabelverschraubung PERFECT M16x1, 5 KV PA RAL9005 schwarz				
5345	106 106	Kabelverschraubung PERFECT M20x1,5 KV PA mit Reduzierung RAL9005 schwarz				
5345	106 106	Kabelverschraubung PERFECT M20x1,5 KV PA mit Reduzierung RAL9005 schwarz				
5312	106 106	Kabelverschraubung PERFECT M25x1,5 KV PA mit Reduzierung RAL 9005 schwarz				

Artikelnummer	Artikelgruppe Rabattgruppe	Bezeichnung	Verkaufs- preis	VPE	QR-Code	Bild
53401	106	Kabelverschraubung PERFECT M32x1,5				
	106	KV PA mit Reduzierung RAL 9005 schwarz				
5340	106	Kabelverschraubung PERFECT M32x1,5 4x8				
	106	KV PA mit Reduzierung RAL9005 schwarz				
2267	180	Kantenschutzprofil PVC mit Metalleinlage				
	180	schwarz Klemmber. 1,0 - 4,5mm				
2267	180	Kantenschutzprofil PVC mit Metalleinlage				
	180	schwarz Klemmber. 1,0 - 4,5mm				
263701	410	Kappe Nr. 7 RAL 9005 schwarz				
	410					
2940	410	Klemme 1-Ohr 10,0mm GER				
	410	Spannbereich: 8-9,5mm Edelstahl				
2381	410	Klemme 1-Ohr 11,0mm				
	410	Spannbereich 8,8- 10,5mm Edelstahl				
2381	410	Klemme 1-Ohr 11,0mm				
	410	Spannbereich 8,8- 10,5mm Edelstahl				
289801	410	Klemme 1-Ohr 11,8mm				
	410	Edelstahl				






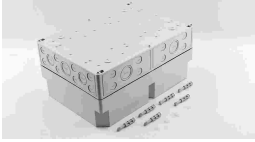












Artikelnummer	Artikelgruppe Rabattgruppe	Bezeichnung	Verkaufs- preis	VPE	QR-Code	Bild																																																																																					
2249	014	Kontaktfernthermometer 0-120°C																																																																																									
	014	Festanschlag bei 80°C					50565	108	Koppelrelais 2 Wechsler, 8A, AC24V					108	LED+Varistor, kpl. mit Fassung			3691	184	Kupfer Dichtring Form A 24x29x2,0mm					184	DIN 7603 Preis/Pack (1 Pack=10 Stck.)			3739	134	Laufgrad schwarz Ø260mm					134				2637	410	Linsen-Blechschaube C -H					410	DIN 7981 DIN-EN-ISO 7049 M3,9x9,5 Stahl verzinkt			3669	410	Linsen-Blechschaube C -H					410	DIN 7981 DIN-EN-ISO 7049 M2,9x9,5 Stahl verzinkt			518301	410	Linsenschraube 4.8 mit Kreuzschlitz					410	DIN 7985 DIN-EN-ISO 7045 M3x12 Edelstahl			38613	410	Linsenschraube M4x10 mit Kreuzschlitz					410	DIN 7985 DIN-EN-ISO 7045 M4x10 Edelstahl			38891	410	Linsenschraube mit Kreuzschlitz					410
50565	108	Koppelrelais 2 Wechsler, 8A, AC24V																																																																																									
	108	LED+Varistor, kpl. mit Fassung					3691	184	Kupfer Dichtring Form A 24x29x2,0mm					184	DIN 7603 Preis/Pack (1 Pack=10 Stck.)			3739	134	Laufgrad schwarz Ø260mm					134				2637	410	Linsen-Blechschaube C -H					410	DIN 7981 DIN-EN-ISO 7049 M3,9x9,5 Stahl verzinkt			3669	410	Linsen-Blechschaube C -H					410	DIN 7981 DIN-EN-ISO 7049 M2,9x9,5 Stahl verzinkt			518301	410	Linsenschraube 4.8 mit Kreuzschlitz					410	DIN 7985 DIN-EN-ISO 7045 M3x12 Edelstahl			38613	410	Linsenschraube M4x10 mit Kreuzschlitz					410	DIN 7985 DIN-EN-ISO 7045 M4x10 Edelstahl			38891	410	Linsenschraube mit Kreuzschlitz					410	DIN 966 DIN-EN-ISO 7047 M5x16 Stahl verzinkt										
3691	184	Kupfer Dichtring Form A 24x29x2,0mm																																																																																									
	184	DIN 7603 Preis/Pack (1 Pack=10 Stck.)					3739	134	Laufgrad schwarz Ø260mm					134				2637	410	Linsen-Blechschaube C -H					410	DIN 7981 DIN-EN-ISO 7049 M3,9x9,5 Stahl verzinkt			3669	410	Linsen-Blechschaube C -H					410	DIN 7981 DIN-EN-ISO 7049 M2,9x9,5 Stahl verzinkt			518301	410	Linsenschraube 4.8 mit Kreuzschlitz					410	DIN 7985 DIN-EN-ISO 7045 M3x12 Edelstahl			38613	410	Linsenschraube M4x10 mit Kreuzschlitz					410	DIN 7985 DIN-EN-ISO 7045 M4x10 Edelstahl			38891	410	Linsenschraube mit Kreuzschlitz					410	DIN 966 DIN-EN-ISO 7047 M5x16 Stahl verzinkt																					
3739	134	Laufgrad schwarz Ø260mm																																																																																									
	134						2637	410	Linsen-Blechschaube C -H					410	DIN 7981 DIN-EN-ISO 7049 M3,9x9,5 Stahl verzinkt			3669	410	Linsen-Blechschaube C -H					410	DIN 7981 DIN-EN-ISO 7049 M2,9x9,5 Stahl verzinkt			518301	410	Linsenschraube 4.8 mit Kreuzschlitz					410	DIN 7985 DIN-EN-ISO 7045 M3x12 Edelstahl			38613	410	Linsenschraube M4x10 mit Kreuzschlitz					410	DIN 7985 DIN-EN-ISO 7045 M4x10 Edelstahl			38891	410	Linsenschraube mit Kreuzschlitz					410	DIN 966 DIN-EN-ISO 7047 M5x16 Stahl verzinkt																																
2637	410	Linsen-Blechschaube C -H																																																																																									
	410	DIN 7981 DIN-EN-ISO 7049 M3,9x9,5 Stahl verzinkt					3669	410	Linsen-Blechschaube C -H					410	DIN 7981 DIN-EN-ISO 7049 M2,9x9,5 Stahl verzinkt			518301	410	Linsenschraube 4.8 mit Kreuzschlitz					410	DIN 7985 DIN-EN-ISO 7045 M3x12 Edelstahl			38613	410	Linsenschraube M4x10 mit Kreuzschlitz					410	DIN 7985 DIN-EN-ISO 7045 M4x10 Edelstahl			38891	410	Linsenschraube mit Kreuzschlitz					410	DIN 966 DIN-EN-ISO 7047 M5x16 Stahl verzinkt																																											
3669	410	Linsen-Blechschaube C -H																																																																																									
	410	DIN 7981 DIN-EN-ISO 7049 M2,9x9,5 Stahl verzinkt					518301	410	Linsenschraube 4.8 mit Kreuzschlitz					410	DIN 7985 DIN-EN-ISO 7045 M3x12 Edelstahl			38613	410	Linsenschraube M4x10 mit Kreuzschlitz					410	DIN 7985 DIN-EN-ISO 7045 M4x10 Edelstahl			38891	410	Linsenschraube mit Kreuzschlitz					410	DIN 966 DIN-EN-ISO 7047 M5x16 Stahl verzinkt																																																						
518301	410	Linsenschraube 4.8 mit Kreuzschlitz																																																																																									
	410	DIN 7985 DIN-EN-ISO 7045 M3x12 Edelstahl					38613	410	Linsenschraube M4x10 mit Kreuzschlitz					410	DIN 7985 DIN-EN-ISO 7045 M4x10 Edelstahl			38891	410	Linsenschraube mit Kreuzschlitz					410	DIN 966 DIN-EN-ISO 7047 M5x16 Stahl verzinkt																																																																	
38613	410	Linsenschraube M4x10 mit Kreuzschlitz																																																																																									
	410	DIN 7985 DIN-EN-ISO 7045 M4x10 Edelstahl					38891	410	Linsenschraube mit Kreuzschlitz					410	DIN 966 DIN-EN-ISO 7047 M5x16 Stahl verzinkt																																																																												
38891	410	Linsenschraube mit Kreuzschlitz																																																																																									
	410	DIN 966 DIN-EN-ISO 7047 M5x16 Stahl verzinkt																																																																																									



Artikelnummer	Artikelgruppe Rabattgruppe	Bezeichnung	Verkaufs- preis	VPE	QR-Code	Bild
518305	410	Linsenschraube mit Kreuzschlitz 4.8				
	410	DIN 7985 DIN-EN-ISO 7045 M5x6 Stahl verzinkt				
201305	014	Manometer 0-250bar gly. Ø50 1/4"AG				
	014	Anschluss rückseitig zentrisch, INOX- Gehäuse				
2085	121	Manometer Anschlussverschraubun g				
	121	MAV-6LRomD mit Dichtkantenring				
2161	121	Manometer Verschraubung M18x1,5IG / 1/4"IG				
	121	mit Dichtkegel und O- Ring				
24372	106	Maximum Thermostat 95°C +0/-6°C				
	106	mit manueller Rückstellung				
5837	184	Membran- Durchführungsstülle 39x50x57mm				
	184	DG M50 schwarz ungelocht				
528600	402	Messschlauch Gummi- Textilgeflecht schwarz DN02				
	402	400bar 100°C bs DKO 06L 470mm einseitig 90°				
214507	108	Motorschutzschalter 3- polig 10,5A				
	108					
2998	110	Nippel HD-Anschluss M22x1.5/M18x1.5 AG				
	110	Länge 47mm, Edelstahl 1.4305				



















Artikelnummer	Artikelgruppe Rabattgruppe	Bezeichnung	Verkaufs- preis	VPE	QR-Code	Bild																																																																																					
346601	184	O-Ring 21,0x1,50 NBR70																																																																																									
	184	für Hohlschraube 1/2"					2508	184	O-Ring Schalterabdeckung 100x3 N70B100N					184				2508	184	O-Ring Schalterabdeckung 100x3 N70B100N					184				3503	120	Pistolenhalter kurz horizontale Befestigung					120	PA6 rot			2057011	403	PVC-Schlauch transparent 6x9mm		mtr.			403	7,0bar -20°C/+65°C			130014	403	PVC-Schlauch transparent 6x9mm 1,00m		STCK			403	7,0bar -20°C/+65°C			130017	403	PVC-Schlauch transparent 6x9mm 750mm		STCK			403	7,0bar -20°C/+65°C			373901	134	Radblende rot Ø260mm					134				110034	134	Radbremse Bremsbacken-Einheit					134
2508	184	O-Ring Schalterabdeckung 100x3 N70B100N																																																																																									
	184						2508	184	O-Ring Schalterabdeckung 100x3 N70B100N					184				3503	120	Pistolenhalter kurz horizontale Befestigung					120	PA6 rot			2057011	403	PVC-Schlauch transparent 6x9mm		mtr.			403	7,0bar -20°C/+65°C			130014	403	PVC-Schlauch transparent 6x9mm 1,00m		STCK			403	7,0bar -20°C/+65°C			130017	403	PVC-Schlauch transparent 6x9mm 750mm		STCK			403	7,0bar -20°C/+65°C			373901	134	Radblende rot Ø260mm					134				110034	134	Radbremse Bremsbacken-Einheit					134											
2508	184	O-Ring Schalterabdeckung 100x3 N70B100N																																																																																									
	184						3503	120	Pistolenhalter kurz horizontale Befestigung					120	PA6 rot			2057011	403	PVC-Schlauch transparent 6x9mm		mtr.			403	7,0bar -20°C/+65°C			130014	403	PVC-Schlauch transparent 6x9mm 1,00m		STCK			403	7,0bar -20°C/+65°C			130017	403	PVC-Schlauch transparent 6x9mm 750mm		STCK			403	7,0bar -20°C/+65°C			373901	134	Radblende rot Ø260mm					134				110034	134	Radbremse Bremsbacken-Einheit					134																						
3503	120	Pistolenhalter kurz horizontale Befestigung																																																																																									
	120	PA6 rot					2057011	403	PVC-Schlauch transparent 6x9mm		mtr.			403	7,0bar -20°C/+65°C			130014	403	PVC-Schlauch transparent 6x9mm 1,00m		STCK			403	7,0bar -20°C/+65°C			130017	403	PVC-Schlauch transparent 6x9mm 750mm		STCK			403	7,0bar -20°C/+65°C			373901	134	Radblende rot Ø260mm					134				110034	134	Radbremse Bremsbacken-Einheit					134																																	
2057011	403	PVC-Schlauch transparent 6x9mm		mtr.																																																																																							
	403	7,0bar -20°C/+65°C					130014	403	PVC-Schlauch transparent 6x9mm 1,00m		STCK			403	7,0bar -20°C/+65°C			130017	403	PVC-Schlauch transparent 6x9mm 750mm		STCK			403	7,0bar -20°C/+65°C			373901	134	Radblende rot Ø260mm					134				110034	134	Radbremse Bremsbacken-Einheit					134																																												
130014	403	PVC-Schlauch transparent 6x9mm 1,00m		STCK																																																																																							
	403	7,0bar -20°C/+65°C					130017	403	PVC-Schlauch transparent 6x9mm 750mm		STCK			403	7,0bar -20°C/+65°C			373901	134	Radblende rot Ø260mm					134				110034	134	Radbremse Bremsbacken-Einheit					134																																																							
130017	403	PVC-Schlauch transparent 6x9mm 750mm		STCK																																																																																							
	403	7,0bar -20°C/+65°C					373901	134	Radblende rot Ø260mm					134				110034	134	Radbremse Bremsbacken-Einheit					134																																																																		
373901	134	Radblende rot Ø260mm																																																																																									
	134						110034	134	Radbremse Bremsbacken-Einheit					134																																																																													
110034	134	Radbremse Bremsbacken-Einheit																																																																																									
	134																																																																																										


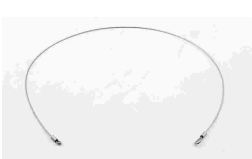
















Artikelnummer	Artikelgruppe Rabattgruppe	Bezeichnung	Verkaufs- preis	VPE	QR-Code	Bild
20480904	120 120	Radbremse Gleitscheibe PP schwarz				
20480902	120 120	Radbremse Schraubdübel PA6 GF30 schwarz				
20480906	120 120	Radbremse Zahnkranztrommel PA6 GF30 schwarz				
20480901	120 120	Radbremse-Kappe Ø260mm ABS rot				
204812	134 134	Rohrrahmen Griffstück HD/HDE-Serie Stahl PB-RAL7016		STCK		
37553	134 134	Sauganschluss-Einheit HDE840 Bohrung 9mm				
25091	120 120	Schalter Abdeckung Ein- Aus 1-Loch 20,5mm PA6 GF30 schwarz				
25091	120 120	Schalter Abdeckung Ein- Aus 1-Loch 20,5mm PA6 GF30 schwarz				
204613	108 108	Schalter V2N-HG10-F35 -B-RG9 Sonderbeschriftung EIN-AUS Gerät/Heizung HDE				

Artikelnummer	Artikelgruppe Rabattgruppe	Bezeichnung	Verkaufs- preis	VPE	QR-Code	Bild
300010	120 120	Schalterabdeckung- Einheit				
300010	120 120	Schalterabdeckung- Einheit				
3915	106 106	Schaltkasten Mattenreiniger/Felgenrei- nigung/HDE 12-18-24KW				
38711	410 410	Scheibe DIN 9021 DIN- EN-ISO 7093 Ø1=8,4mm Ø2=24mm Edelstahl				
3918	410 410	Scheibe DIN 9021 DIN- EN-ISO 7093 Ø1=6,4mm Ø2=18mm Stahl verzinkt				
39181	410 410	Scheibe DIN 9021 DIN- EN-ISO 7093 Ø1=6,4mm Ø2=18mm Edelstahl				
2877	134 134	Scheibe Starlock 20mm verzinkt				
237401	410 410	Schlauchschelle Edelstahl 12-20mm 9mm breit				
372401	410 410	Schlauchschelle Edelstahl 20-32mm 12mm breit, 1VPE=540 Stk.				

Artikelnummer	Artikelgruppe Rabattgruppe	Bezeichnung	Verkaufs- preis	VPE	QR-Code	Bild																																																																																					
372401	410	Schlauchschelle Edelstahl 20-32mm																																																																																									
	410	12mm breit, 1VPE=540 Stk.					2679	121	Schlauchverschraubung Messing					121	2 tlg. 1/2"x3/4"			2677	134	Schlauchverschraubung Winkel 90° 2 tlg. 1/2"x3/4"					134	Kunststoff			23163	108	Schütz KLIBO 7,5 kW 230V/50-60Hz					108	3S/1HS			22051	108	Schütz LC1 D50AP7 AC230V 50/60Hz					108	AC3 15/22kW-230/400V AC1-80A 3S 1S/1Ö			2088	121	Schwenkverschraubung SWV-12LR omd					121	VOSS 3/8"AG			392711	120	Schwimmerventil Arm					120	Kunststoff PA 6 GF30% schwarz			392712	196	Schwimmerventil DN10 Rumpfventil 0,3-10bar					196	es 3/4"AG, as 3/4"AG Sieb POM			2760	410	Sechskantmutter					410
2679	121	Schlauchverschraubung Messing																																																																																									
	121	2 tlg. 1/2"x3/4"					2677	134	Schlauchverschraubung Winkel 90° 2 tlg. 1/2"x3/4"					134	Kunststoff			23163	108	Schütz KLIBO 7,5 kW 230V/50-60Hz					108	3S/1HS			22051	108	Schütz LC1 D50AP7 AC230V 50/60Hz					108	AC3 15/22kW-230/400V AC1-80A 3S 1S/1Ö			2088	121	Schwenkverschraubung SWV-12LR omd					121	VOSS 3/8"AG			392711	120	Schwimmerventil Arm					120	Kunststoff PA 6 GF30% schwarz			392712	196	Schwimmerventil DN10 Rumpfventil 0,3-10bar					196	es 3/4"AG, as 3/4"AG Sieb POM			2760	410	Sechskantmutter					410	DIN 934 DIN-EN-ISO 4032 M5 Stahl verzinkt										
2677	134	Schlauchverschraubung Winkel 90° 2 tlg. 1/2"x3/4"																																																																																									
	134	Kunststoff					23163	108	Schütz KLIBO 7,5 kW 230V/50-60Hz					108	3S/1HS			22051	108	Schütz LC1 D50AP7 AC230V 50/60Hz					108	AC3 15/22kW-230/400V AC1-80A 3S 1S/1Ö			2088	121	Schwenkverschraubung SWV-12LR omd					121	VOSS 3/8"AG			392711	120	Schwimmerventil Arm					120	Kunststoff PA 6 GF30% schwarz			392712	196	Schwimmerventil DN10 Rumpfventil 0,3-10bar					196	es 3/4"AG, as 3/4"AG Sieb POM			2760	410	Sechskantmutter					410	DIN 934 DIN-EN-ISO 4032 M5 Stahl verzinkt																					
23163	108	Schütz KLIBO 7,5 kW 230V/50-60Hz																																																																																									
	108	3S/1HS					22051	108	Schütz LC1 D50AP7 AC230V 50/60Hz					108	AC3 15/22kW-230/400V AC1-80A 3S 1S/1Ö			2088	121	Schwenkverschraubung SWV-12LR omd					121	VOSS 3/8"AG			392711	120	Schwimmerventil Arm					120	Kunststoff PA 6 GF30% schwarz			392712	196	Schwimmerventil DN10 Rumpfventil 0,3-10bar					196	es 3/4"AG, as 3/4"AG Sieb POM			2760	410	Sechskantmutter					410	DIN 934 DIN-EN-ISO 4032 M5 Stahl verzinkt																																
22051	108	Schütz LC1 D50AP7 AC230V 50/60Hz																																																																																									
	108	AC3 15/22kW-230/400V AC1-80A 3S 1S/1Ö					2088	121	Schwenkverschraubung SWV-12LR omd					121	VOSS 3/8"AG			392711	120	Schwimmerventil Arm					120	Kunststoff PA 6 GF30% schwarz			392712	196	Schwimmerventil DN10 Rumpfventil 0,3-10bar					196	es 3/4"AG, as 3/4"AG Sieb POM			2760	410	Sechskantmutter					410	DIN 934 DIN-EN-ISO 4032 M5 Stahl verzinkt																																											
2088	121	Schwenkverschraubung SWV-12LR omd																																																																																									
	121	VOSS 3/8"AG					392711	120	Schwimmerventil Arm					120	Kunststoff PA 6 GF30% schwarz			392712	196	Schwimmerventil DN10 Rumpfventil 0,3-10bar					196	es 3/4"AG, as 3/4"AG Sieb POM			2760	410	Sechskantmutter					410	DIN 934 DIN-EN-ISO 4032 M5 Stahl verzinkt																																																						
392711	120	Schwimmerventil Arm																																																																																									
	120	Kunststoff PA 6 GF30% schwarz					392712	196	Schwimmerventil DN10 Rumpfventil 0,3-10bar					196	es 3/4"AG, as 3/4"AG Sieb POM			2760	410	Sechskantmutter					410	DIN 934 DIN-EN-ISO 4032 M5 Stahl verzinkt																																																																	
392712	196	Schwimmerventil DN10 Rumpfventil 0,3-10bar																																																																																									
	196	es 3/4"AG, as 3/4"AG Sieb POM					2760	410	Sechskantmutter					410	DIN 934 DIN-EN-ISO 4032 M5 Stahl verzinkt																																																																												
2760	410	Sechskantmutter																																																																																									
	410	DIN 934 DIN-EN-ISO 4032 M5 Stahl verzinkt																																																																																									









Artikelnummer	Artikelgruppe Rabattgruppe	Bezeichnung	Verkaufs- preis	VPE	QR-Code	Bild
2709	410 410	Sechskantmutter DIN 934 DIN-EN-ISO 4032 M6 Stahl verzinkt				
386308	410 410	Sechskantmutter mit Flansch und Sperrverzahnung ähnlich DIN 6923 DIN- EN 1661 M8 Edelstahl				
386309	410 410	Sechskantmutter mit Flansch und Sperrverzahnung ähnlich DIN 6923 DIN- EN 1661 M10 Edelstahl				
386207	410 410	Sechskantschraube mit Flansch und Sperrverzahnung ähnlich DIN 6921 M6x10 Edelstahl				
386215	410 410	Sechskantschraube mit Flansch und Sperrverzahnung ähnlich DIN 6921 M8x16 Edelstahl				
386222	410 410	Sechskantschraube mit Flansch und Sperrverzahnung ähnlich DIN 6921 M10x30 Edelstahl				
386217	410 410	Sechskantschraube mit Flansch und Sperrverzahnung ähnlich DIN 6921 M8x25 Edelstahl				
386205	410 410	Sechskantschraube mit Flansch und Sperrverzahnung ähnlich DIN 6921 M5x12 Edelstahl				
386207	410 410	Sechskantschraube mit Flansch und Sperrverzahnung ähnlich DIN 6921 M6x10 Edelstahl				

Artikelnummer	Artikelgruppe Rabattgruppe	Bezeichnung	Verkaufs- preis	VPE	QR-Code	Bild
38505	410	Sechskantschraube mit Gewinde bis Kopf				
	410	DIN 933 DIN-EN-ISO 4017 M8x110 Edelstahl				
2339	410	Sechskantschraube mit Gewinde bis Kopf 8.8				
	410	DIN 933 DIN-EN-ISO 4017 M6x40 Stahl verzinkt				
576701	410	Sechskantsicherungsmu- tter mit Kunststoffring				
	410	DIN 985 DIN-EN-ISO 10511 M3 Edelstahl				
59871	410	Senkkopfschraube mit Innensechsrund				
	410	ähnlich KN 6039 STS plus M4x10 Edelstahl				
59871	410	Senkkopfschraube mit Innensechsrund				
	410	ähnlich KN 6039 STS plus M4x10 Edelstahl				
3723	106	Sicherung 250V 2A träge				
	106	5x20mm				
5154	106	Sicherungsautomaten B10 S201				
	106					
54181	106	Sicherungsautomaten K16 S201				
	106					
38331	106	Sicherungsklemmen ZSI 2,5				
	106					

Artikelnummer	Artikelgruppe Rabattgruppe	Bezeichnung	Verkaufs- preis	VPE	QR-Code	Bild
586802	134 134	Stahldrahtseil verzinkt Ø1mm, 65cm lang für Haubensicherung				
205201	134 134	Sterngriffmutter schwarz/rot PA6 mit Gewindeinsatz verzinkt				
900044	132 132	Strahlrohr Edelstahl 900mm 15° abgewinkelt Nippel KEW Schnellkupplung, Düsenschutz rot 1/4"IG				
900045	132 132	Strahlrohr VA 900mm 15° abgewinkelt, Nippel KEW Düsenschutz rot 1/4"IG, Düse 25045 1/4"AG VA				
204901	012 012	Tank Brennstoff 24l V2- 09 schwarz				
205001	012 012	Tank Chemie 19l V1-32 schwarz				
2030	120 120	Tankdeckel EVO411 PE S8-02 PVC glänzend rot mit Dichtung				
2252	120 120	Thermostat Abdeckung PP TV10 schwarz n. Zg. CAD-Nr. E595-31				
576402	110 110	Thermostatstutzen G1/2" MS58 Messing 2.0402				



Artikelnummer	Artikelgruppe Rabattgruppe	Bezeichnung	Verkaufs- preis	VPE	QR-Code	Bild
232001	106	Transformator Prim. 230V AC				
	106	Sek. 24V AC, 1,25A/30VA HD Kabellänge 30 cm				
362609	151	Unloader VRT3 3/8" Schalttafeleinbau				
	151	310bar INOX / Keramik				
351503	151	Unloader-Einheit VRT3				
	151	Schalttafeleinbau INOX HDE/HDE-F				
2086	121	Verschraubung EVL-				
	121	12LOMD Stutzen A3C				
3744	110	Verteilerblock				
	110	Sauganschluss HD				
2644	110	Wasseranschluss				
	110	R3/4"AG/R3/4" AG				
264405	134	Wassereingangsfiter				
	134	G3/4" IG				
2748	014	Wassermangelsicherung				
	014	mit 1,15m PVC Kabel und PP-Schwimmer				
2099	121	Winkel				
	121	Einschraubstutzen XWE -12LR 3/8"				

Artikelnummer	Artikelgruppe Rabattgruppe	Bezeichnung	Verkaufs- preis	VPE	QR-Code	Bild
2099	121 121	Winkel Einschraubstutzen XWE -12LR 3/8"				
3746	405 405	Winkel MS-VN konisch Mod.2020 1/8" IG/AG				
380501	405 405	Winkelstück Messing 3/4" IG - 3/4"AG				
231901	108 108	Zeitrelais Multifunktion 0,1s-20h DC/AC24- 240V				
52742	410 410	Zylinderschraube mit Innensechskant 8.8 DIN 912 DIN-EN-ISO 4762 M6x30 Stahl verzinkt			