











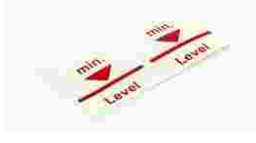






















Artikelnummer	Artikelgruppe Rabattgruppe	Bezeichnung	Verkaufs- preis	VPE	QR-Code	Bild
108002	002 002	HDE840-24KW- Premium EHRLE Heißwasser- Hochdruck-Reiniger				
330010	132 132	Abschaltpistole Standard 280bar 30l/min 150°C mit Schnellkupplungssystem rot, M22x1,5				
100080	134 134	Achse Schlauchtrommel 300				
335188	189 189	Aufkleber AIR SET Armaturentafel HDE840				
590001	189 189	Aufkleber Chemie A 60x60mm				
590011	189 189	Aufkleber Chemie B 60x60mm				
303702	189 189	Aufkleber max. für Tank Format: 44x50mm				
303703	189 189	Aufkleber min. für Tank Format: 44x50mm				
590500	189 189	Aufkleber Warnhinweise gelb 103x62mm rot-schwarz bedruckt				

Artikelnummer	Artikelgruppe Rabattgruppe	Bezeichnung	Verkaufs- preis	VPE	QR-Code	Bild
2056	134 134	Chemieansaugfilter				
2014	134 134	Chemieregelventil 2- Weg ST66 rot				
570108	150 150	Dämmmattenzuschnitt Noiseflex Proof PU20mm Boiler HDE				
3751	184 184	Dichtkantenring KDS 22- 1/2				
3545	134 134	Dichtring Kupfer 10x15x2,0mm Form A, gl. massiv				
3422	110 110	Distanzscheibe Ø35x15mm MS Fahrwerk HDB Messing 2.0402				
576412	110 110	Distanzstück für Wassermangel 92mm Messing 2.0401				
299002	120 120	Drehknopf Elektroschalter ABS Terloran GP35 rot				
5750	134 134	Druckschalter Messing 1/4"AG 25bar 250V 15A 90°C 1,15m Kabel				

Artikelnummer	Artikelgruppe Rabattgruppe	Bezeichnung	Verkaufs- preis	VPE	QR-Code	Bild																																																																																					
5741	134	Druckschalter Messing 3/8"AG 25bar																																																																																									
	134	250V 15A 90°C 1,25m Kabel					206405	120	Düsensclip 045					120	POM grün			20961	110	Einschraubverschraubung GE 12LR 3/8"					110	Edelstahl 1.0038			209112	121	Einschraubverschraubung gerade 1/8"-6L					121	ohne Überwurfmutter und Schneidring			2157	121	Einschraubverschraubung XGE-12LR R3/8"					121				214511	108	Einschubhalter für Motorschutzschalter					108	mit variabler Befestigung			366602	407	Elektro-Motor 3AC230/400V 50Hz 4,0kW BG-100 1500rpm					407	B3/B14 Hohlwelle Ø24mm, Flansch 61			3917	134	Elektro-Schaltkasten HDE840/HDE840-F					134	24kW			301022	134	Elektrosteuerung HDE					134
206405	120	Düsensclip 045																																																																																									
	120	POM grün					20961	110	Einschraubverschraubung GE 12LR 3/8"					110	Edelstahl 1.0038			209112	121	Einschraubverschraubung gerade 1/8"-6L					121	ohne Überwurfmutter und Schneidring			2157	121	Einschraubverschraubung XGE-12LR R3/8"					121				214511	108	Einschubhalter für Motorschutzschalter					108	mit variabler Befestigung			366602	407	Elektro-Motor 3AC230/400V 50Hz 4,0kW BG-100 1500rpm					407	B3/B14 Hohlwelle Ø24mm, Flansch 61			3917	134	Elektro-Schaltkasten HDE840/HDE840-F					134	24kW			301022	134	Elektrosteuerung HDE					134	24kW verdrahtet										
20961	110	Einschraubverschraubung GE 12LR 3/8"																																																																																									
	110	Edelstahl 1.0038					209112	121	Einschraubverschraubung gerade 1/8"-6L					121	ohne Überwurfmutter und Schneidring			2157	121	Einschraubverschraubung XGE-12LR R3/8"					121				214511	108	Einschubhalter für Motorschutzschalter					108	mit variabler Befestigung			366602	407	Elektro-Motor 3AC230/400V 50Hz 4,0kW BG-100 1500rpm					407	B3/B14 Hohlwelle Ø24mm, Flansch 61			3917	134	Elektro-Schaltkasten HDE840/HDE840-F					134	24kW			301022	134	Elektrosteuerung HDE					134	24kW verdrahtet																					
209112	121	Einschraubverschraubung gerade 1/8"-6L																																																																																									
	121	ohne Überwurfmutter und Schneidring					2157	121	Einschraubverschraubung XGE-12LR R3/8"					121				214511	108	Einschubhalter für Motorschutzschalter					108	mit variabler Befestigung			366602	407	Elektro-Motor 3AC230/400V 50Hz 4,0kW BG-100 1500rpm					407	B3/B14 Hohlwelle Ø24mm, Flansch 61			3917	134	Elektro-Schaltkasten HDE840/HDE840-F					134	24kW			301022	134	Elektrosteuerung HDE					134	24kW verdrahtet																																
2157	121	Einschraubverschraubung XGE-12LR R3/8"																																																																																									
	121						214511	108	Einschubhalter für Motorschutzschalter					108	mit variabler Befestigung			366602	407	Elektro-Motor 3AC230/400V 50Hz 4,0kW BG-100 1500rpm					407	B3/B14 Hohlwelle Ø24mm, Flansch 61			3917	134	Elektro-Schaltkasten HDE840/HDE840-F					134	24kW			301022	134	Elektrosteuerung HDE					134	24kW verdrahtet																																											
214511	108	Einschubhalter für Motorschutzschalter																																																																																									
	108	mit variabler Befestigung					366602	407	Elektro-Motor 3AC230/400V 50Hz 4,0kW BG-100 1500rpm					407	B3/B14 Hohlwelle Ø24mm, Flansch 61			3917	134	Elektro-Schaltkasten HDE840/HDE840-F					134	24kW			301022	134	Elektrosteuerung HDE					134	24kW verdrahtet																																																						
366602	407	Elektro-Motor 3AC230/400V 50Hz 4,0kW BG-100 1500rpm																																																																																									
	407	B3/B14 Hohlwelle Ø24mm, Flansch 61					3917	134	Elektro-Schaltkasten HDE840/HDE840-F					134	24kW			301022	134	Elektrosteuerung HDE					134	24kW verdrahtet																																																																	
3917	134	Elektro-Schaltkasten HDE840/HDE840-F																																																																																									
	134	24kW					301022	134	Elektrosteuerung HDE					134	24kW verdrahtet																																																																												
301022	134	Elektrosteuerung HDE																																																																																									
	134	24kW verdrahtet																																																																																									

Artikelnummer	Artikelgruppe Rabattgruppe	Bezeichnung	Verkaufs- preis	VPE	QR-Code	Bild
2629	405 405	Fitting-Gegenmutter Messing SKT SW36 3/4" 6mm				
2733	405 405	Fitting-Schlauchtülle Messing SKT 1/8" AG 6mm				
3688	405 405	Fitting-Schlauchtülle Messing SKT 3/4" AG 20mm				
53155	667	Fitting-Stopfen SKT 1/2"AG, 1/8"IG				
532600	405 405	Fitting-Stopfen Messing SKT SW26 1/2"AG				
348503	410 410	Flachrundsraube mit Vierkantansatz und Mutter DIN 603 M8x55 Stahl verzinkt				
3403	410 410	Gegenmutter M18x1.5 15-32/L 12A3C GM 12 L/10 S A3C				
110094	667	Gerätehaube HDE-Serie mit Labels, gebohrt				
3504	120 120	Gerätehaube HD-Etronic ABS natur Hochglanz rot RAL3020				

Artikelnummer	Artikelgruppe Rabattgruppe	Bezeichnung	Verkaufs- preis	VPE	QR-Code	Bild
2688	403	Gummi-Schlauch schwarz 13x21mm R1/2"				
	403	30bar -30°C/+100°C				
3667	403	Gummi-Schlauch schwarz 19x28mm R3/4"				
	403	30bar -30°C/+100°C				
384506	410	Halbrundkopfschraube mit Innensechskant und Bund				
	410	DIN-EN-ISO 7380-2 M4x6 Edelstahl				
384506	410	Halbrundkopfschraube mit Innensechskant und Bund				
	410	DIN-EN-ISO 7380-2 M4x6 Edelstahl				
2054	120	Haubenhalter hart				
	120	PA6 GF 30 schwarz				
2053	120	Haubenhalter weich				
	120	PA6 GF30 schwarz				
601149	120	HD-Schlauchclip				
	120	Schlauchtrommel PA6 rot				
2140	134	Heizstab 1.4404				
	134	6000W-10 400V ET 400mm				
3533	110	Hochdruckanschluss Ausgang M22x1,5AG / Ø12mm				
	110	1.4305 Schlauchtrommel 300				














Artikelnummer	Artikelgruppe Rabattgruppe	Bezeichnung	Verkaufs- preis	VPE	QR-Code	Bild
371001	406	Hochdruckpumpe AR JHK12.15 SSR HT				
	406	12l/min 150bar 1450rpm				
200003	402	Hochdruckschlauch Gummi-Stahl-Gewebe rot DN08				
	402	315bar 150°C bs HV M22x1,5 es Knickschutz 20m				
2641	402	Hochdruckschlauch Gummi-Stahl-Gewebe rot DN08				
	402	315bar 150°C bs DKOL M18x1,5 900mm				
2956	402	Hochdruckschlauch Gummi-Stahl-Gewebe rot DN08				
	402	315bar 150°C bs HV M22x1,5/es90° 2m				
5307	402	Hochdruckschlauch Gummi-Stahl-Gewebe rot DN08				
	402	315bar 150°C bs DKOL M18x1,5 500mm				
375001	110	Hohlschraube für Schwenkverschraubung				
	110	für SWV 1/2" 15/3- 071/RF 12A3C verzinkt				
27095	410	Hutmutter, hohe Form				
	410	DIN 1587 M8 Stahl verzinkt				
5350	106	Kabelverschraubung Gegenmutter M16x1,5				
	106	schwarz				
5347	106	Kabelverschraubung Gegenmutter M20x1,5				
	106	RAL 9005 schwarz				

Artikelnummer	Artikelgruppe Rabattgruppe	Bezeichnung	Verkaufs- preis	VPE	QR-Code	Bild
5347	106 106	Kabelverschraubung Gegenmutter M20x1,5 RAL 9005 schwarz				
5348	106 106	Kabelverschraubung Gegenmutter M25x1,5 RAL 9005 schwarz				
5349	106 106	Kabelverschraubung Gegenmutter M32x1,5 RAL 9005 schwarz				
5346	106 106	Kabelverschraubung PERFECT M16x1, 5 KV PA RAL9005 schwarz				
5345	106 106	Kabelverschraubung PERFECT M20x1,5 KV PA mit Reduzierung RAL9005 schwarz				
5345	106 106	Kabelverschraubung PERFECT M20x1,5 KV PA mit Reduzierung RAL9005 schwarz				
5312	106 106	Kabelverschraubung PERFECT M25x1,5 KV PA mit Reduzierung RAL 9005 schwarz				
53401	106 106	Kabelverschraubung PERFECT M32x1,5 KV PA mit Reduzierung RAL 9005 schwarz				
5340	106 106	Kabelverschraubung PERFECT M32x1,5 4x8 KV PA mit Reduzierung RAL9005 schwarz				



















Artikelnummer	Artikelgruppe Rabattgruppe	Bezeichnung	Verkaufs- preis	VPE	QR-Code	Bild																																																																																					
2267	180	Kantenschutzprofil PVC mit Metalleinlage																																																																																									
	180	schwarz Klemmber. 1,0 - 4,5mm					2267	180	Kantenschutzprofil PVC mit Metalleinlage					180	schwarz Klemmber. 1,0 - 4,5mm			263701	410	Kappe Nr. 7 RAL 9005 schwarz					410				2335	134	Kappe Schlauchtrommel K30-schwarz					134	PVC			2940	410	Klemme 1-Ohr 10,0mm GER					410	Spannbereich: 8-9,5mm Edelstahl			2381	410	Klemme 1-Ohr 11,0mm					410	Spannbereich 8,8- 10,5mm Edelstahl			2381	410	Klemme 1-Ohr 11,0mm					410	Spannbereich 8,8- 10,5mm Edelstahl			289801	410	Klemme 1-Ohr 11,8mm					410	Edelstahl			2249	014	Kontaktfernthermometer 0-120°C					014
2267	180	Kantenschutzprofil PVC mit Metalleinlage																																																																																									
	180	schwarz Klemmber. 1,0 - 4,5mm					263701	410	Kappe Nr. 7 RAL 9005 schwarz					410				2335	134	Kappe Schlauchtrommel K30-schwarz					134	PVC			2940	410	Klemme 1-Ohr 10,0mm GER					410	Spannbereich: 8-9,5mm Edelstahl			2381	410	Klemme 1-Ohr 11,0mm					410	Spannbereich 8,8- 10,5mm Edelstahl			2381	410	Klemme 1-Ohr 11,0mm					410	Spannbereich 8,8- 10,5mm Edelstahl			289801	410	Klemme 1-Ohr 11,8mm					410	Edelstahl			2249	014	Kontaktfernthermometer 0-120°C					014	Festanschlag bei 80°C										
263701	410	Kappe Nr. 7 RAL 9005 schwarz																																																																																									
	410						2335	134	Kappe Schlauchtrommel K30-schwarz					134	PVC			2940	410	Klemme 1-Ohr 10,0mm GER					410	Spannbereich: 8-9,5mm Edelstahl			2381	410	Klemme 1-Ohr 11,0mm					410	Spannbereich 8,8- 10,5mm Edelstahl			2381	410	Klemme 1-Ohr 11,0mm					410	Spannbereich 8,8- 10,5mm Edelstahl			289801	410	Klemme 1-Ohr 11,8mm					410	Edelstahl			2249	014	Kontaktfernthermometer 0-120°C					014	Festanschlag bei 80°C																					
2335	134	Kappe Schlauchtrommel K30-schwarz																																																																																									
	134	PVC					2940	410	Klemme 1-Ohr 10,0mm GER					410	Spannbereich: 8-9,5mm Edelstahl			2381	410	Klemme 1-Ohr 11,0mm					410	Spannbereich 8,8- 10,5mm Edelstahl			2381	410	Klemme 1-Ohr 11,0mm					410	Spannbereich 8,8- 10,5mm Edelstahl			289801	410	Klemme 1-Ohr 11,8mm					410	Edelstahl			2249	014	Kontaktfernthermometer 0-120°C					014	Festanschlag bei 80°C																																
2940	410	Klemme 1-Ohr 10,0mm GER																																																																																									
	410	Spannbereich: 8-9,5mm Edelstahl					2381	410	Klemme 1-Ohr 11,0mm					410	Spannbereich 8,8- 10,5mm Edelstahl			2381	410	Klemme 1-Ohr 11,0mm					410	Spannbereich 8,8- 10,5mm Edelstahl			289801	410	Klemme 1-Ohr 11,8mm					410	Edelstahl			2249	014	Kontaktfernthermometer 0-120°C					014	Festanschlag bei 80°C																																											
2381	410	Klemme 1-Ohr 11,0mm																																																																																									
	410	Spannbereich 8,8- 10,5mm Edelstahl					2381	410	Klemme 1-Ohr 11,0mm					410	Spannbereich 8,8- 10,5mm Edelstahl			289801	410	Klemme 1-Ohr 11,8mm					410	Edelstahl			2249	014	Kontaktfernthermometer 0-120°C					014	Festanschlag bei 80°C																																																						
2381	410	Klemme 1-Ohr 11,0mm																																																																																									
	410	Spannbereich 8,8- 10,5mm Edelstahl					289801	410	Klemme 1-Ohr 11,8mm					410	Edelstahl			2249	014	Kontaktfernthermometer 0-120°C					014	Festanschlag bei 80°C																																																																	
289801	410	Klemme 1-Ohr 11,8mm																																																																																									
	410	Edelstahl					2249	014	Kontaktfernthermometer 0-120°C					014	Festanschlag bei 80°C																																																																												
2249	014	Kontaktfernthermometer 0-120°C																																																																																									
	014	Festanschlag bei 80°C																																																																																									

Artikelnummer	Artikelgruppe Rabattgruppe	Bezeichnung	Verkaufs- preis	VPE	QR-Code	Bild																																																																																					
50565	108	Koppelrelais 2 Wechsler, 8A, AC24V																																																																																									
	108	LED+Varistor, kpl. mit Fassung					3691	184	Kupfer Dichtring Form A 24x29x2,0mm					184	DIN 7603 Preis/Pack (1 Pack=10 Stck.)			3739	134	LaufRad schwarz Ø260mm					134				2637	410	Linsen-Blechschaube C -H					410	DIN 7981 DIN-EN-ISO 7049 M3,9x9,5 Stahl verzinkt			3669	410	Linsen-Blechschaube C -H					410	DIN 7981 DIN-EN-ISO 7049 M2,9x9,5 Stahl verzinkt			3551	410	Linsen-Blechschaube F -H					410	DIN 7981 DIN-EN-ISO 7049 M4,2x16 Stahl verzinkt			518301	410	Linsenschraube 4.8 mit Kreuzschlitz					410	DIN 7985 DIN-EN-ISO 7045 M3x12 Edelstahl			38613	410	Linsenschraube M4x10 mit Kreuzschlitz					410	DIN 7985 DIN-EN-ISO 7045 M4x10 Edelstahl			38891	410	Linsenschraube mit Kreuzschlitz					410
3691	184	Kupfer Dichtring Form A 24x29x2,0mm																																																																																									
	184	DIN 7603 Preis/Pack (1 Pack=10 Stck.)					3739	134	LaufRad schwarz Ø260mm					134				2637	410	Linsen-Blechschaube C -H					410	DIN 7981 DIN-EN-ISO 7049 M3,9x9,5 Stahl verzinkt			3669	410	Linsen-Blechschaube C -H					410	DIN 7981 DIN-EN-ISO 7049 M2,9x9,5 Stahl verzinkt			3551	410	Linsen-Blechschaube F -H					410	DIN 7981 DIN-EN-ISO 7049 M4,2x16 Stahl verzinkt			518301	410	Linsenschraube 4.8 mit Kreuzschlitz					410	DIN 7985 DIN-EN-ISO 7045 M3x12 Edelstahl			38613	410	Linsenschraube M4x10 mit Kreuzschlitz					410	DIN 7985 DIN-EN-ISO 7045 M4x10 Edelstahl			38891	410	Linsenschraube mit Kreuzschlitz					410	DIN 966 DIN-EN-ISO 7047 M5x16 Stahl verzinkt										
3739	134	LaufRad schwarz Ø260mm																																																																																									
	134						2637	410	Linsen-Blechschaube C -H					410	DIN 7981 DIN-EN-ISO 7049 M3,9x9,5 Stahl verzinkt			3669	410	Linsen-Blechschaube C -H					410	DIN 7981 DIN-EN-ISO 7049 M2,9x9,5 Stahl verzinkt			3551	410	Linsen-Blechschaube F -H					410	DIN 7981 DIN-EN-ISO 7049 M4,2x16 Stahl verzinkt			518301	410	Linsenschraube 4.8 mit Kreuzschlitz					410	DIN 7985 DIN-EN-ISO 7045 M3x12 Edelstahl			38613	410	Linsenschraube M4x10 mit Kreuzschlitz					410	DIN 7985 DIN-EN-ISO 7045 M4x10 Edelstahl			38891	410	Linsenschraube mit Kreuzschlitz					410	DIN 966 DIN-EN-ISO 7047 M5x16 Stahl verzinkt																					
2637	410	Linsen-Blechschaube C -H																																																																																									
	410	DIN 7981 DIN-EN-ISO 7049 M3,9x9,5 Stahl verzinkt					3669	410	Linsen-Blechschaube C -H					410	DIN 7981 DIN-EN-ISO 7049 M2,9x9,5 Stahl verzinkt			3551	410	Linsen-Blechschaube F -H					410	DIN 7981 DIN-EN-ISO 7049 M4,2x16 Stahl verzinkt			518301	410	Linsenschraube 4.8 mit Kreuzschlitz					410	DIN 7985 DIN-EN-ISO 7045 M3x12 Edelstahl			38613	410	Linsenschraube M4x10 mit Kreuzschlitz					410	DIN 7985 DIN-EN-ISO 7045 M4x10 Edelstahl			38891	410	Linsenschraube mit Kreuzschlitz					410	DIN 966 DIN-EN-ISO 7047 M5x16 Stahl verzinkt																																
3669	410	Linsen-Blechschaube C -H																																																																																									
	410	DIN 7981 DIN-EN-ISO 7049 M2,9x9,5 Stahl verzinkt					3551	410	Linsen-Blechschaube F -H					410	DIN 7981 DIN-EN-ISO 7049 M4,2x16 Stahl verzinkt			518301	410	Linsenschraube 4.8 mit Kreuzschlitz					410	DIN 7985 DIN-EN-ISO 7045 M3x12 Edelstahl			38613	410	Linsenschraube M4x10 mit Kreuzschlitz					410	DIN 7985 DIN-EN-ISO 7045 M4x10 Edelstahl			38891	410	Linsenschraube mit Kreuzschlitz					410	DIN 966 DIN-EN-ISO 7047 M5x16 Stahl verzinkt																																											
3551	410	Linsen-Blechschaube F -H																																																																																									
	410	DIN 7981 DIN-EN-ISO 7049 M4,2x16 Stahl verzinkt					518301	410	Linsenschraube 4.8 mit Kreuzschlitz					410	DIN 7985 DIN-EN-ISO 7045 M3x12 Edelstahl			38613	410	Linsenschraube M4x10 mit Kreuzschlitz					410	DIN 7985 DIN-EN-ISO 7045 M4x10 Edelstahl			38891	410	Linsenschraube mit Kreuzschlitz					410	DIN 966 DIN-EN-ISO 7047 M5x16 Stahl verzinkt																																																						
518301	410	Linsenschraube 4.8 mit Kreuzschlitz																																																																																									
	410	DIN 7985 DIN-EN-ISO 7045 M3x12 Edelstahl					38613	410	Linsenschraube M4x10 mit Kreuzschlitz					410	DIN 7985 DIN-EN-ISO 7045 M4x10 Edelstahl			38891	410	Linsenschraube mit Kreuzschlitz					410	DIN 966 DIN-EN-ISO 7047 M5x16 Stahl verzinkt																																																																	
38613	410	Linsenschraube M4x10 mit Kreuzschlitz																																																																																									
	410	DIN 7985 DIN-EN-ISO 7045 M4x10 Edelstahl					38891	410	Linsenschraube mit Kreuzschlitz					410	DIN 966 DIN-EN-ISO 7047 M5x16 Stahl verzinkt																																																																												
38891	410	Linsenschraube mit Kreuzschlitz																																																																																									
	410	DIN 966 DIN-EN-ISO 7047 M5x16 Stahl verzinkt																																																																																									

Artikelnummer	Artikelgruppe Rabattgruppe	Bezeichnung	Verkaufs- preis	VPE	QR-Code	Bild
518305	410	Linsenschraube mit Kreuzschlitz 4.8				
	410	DIN 7985 DIN-EN-ISO 7045 M5x6 Stahl verzinkt				
201305	014	Manometer 0-250bar gly. Ø50 1/4"AG				
	014	Anschluss rückseitig zentrisch, INOX- Gehäuse				
2085	121	Manometer Anschlussverschraubun g				
	121	MAV-6LRomD mit Dichtkantenring				
2161	121	Manometer Verschraubung M18x1,5IG / 1/4"IG				
	121	mit Dichtkegel und O- Ring				
24372	106	Maximum Thermostat 95°C +0/-6°C				
	106	mit manueller Rückstellung				
5837	184	Membran- Durchführungstülle 39x50x57mm				
	184	DG M50 schwarz ungelocht				
528600	402	Messschlauch Gummi- Textilgeflecht schwarz DN02				
	402	400bar 100°C bs DKO 06L 470mm einseitig 90°				
214507	108	Motorschutzschalter 3- polig 10,5A				
	108					
2998	110	Nippel HD-Anschluss M22x1.5/M18x1.5 AG				
	110	Länge 47mm, Edelstahl 1.4305				



















Artikelnummer	Artikelgruppe Rabattgruppe	Bezeichnung	Verkaufs- preis	VPE	QR-Code	Bild																																																																																					
346601	184	O-Ring 21,0x1,50 NBR70																																																																																									
	184	für Hohlschraube 1/2"					2508	184	O-Ring Schalterabdeckung 100x3 N70B100N					184				2508	184	O-Ring Schalterabdeckung 100x3 N70B100N					184				3503	120	Pistolenhalter kurz horizontale Befestigung					120	PA6 rot			2057011	403	PVC-Schlauch transparent 6x9mm		mtr.			403	7,0bar -20°C/+65°C			130014	403	PVC-Schlauch transparent 6x9mm 1,00m		STCK			403	7,0bar -20°C/+65°C			130017	403	PVC-Schlauch transparent 6x9mm 750mm		STCK			403	7,0bar -20°C/+65°C			373901	134	Radblende rot Ø260mm					134				110034	134	Radbremse Bremsbacken-Einheit					134
2508	184	O-Ring Schalterabdeckung 100x3 N70B100N																																																																																									
	184						2508	184	O-Ring Schalterabdeckung 100x3 N70B100N					184				3503	120	Pistolenhalter kurz horizontale Befestigung					120	PA6 rot			2057011	403	PVC-Schlauch transparent 6x9mm		mtr.			403	7,0bar -20°C/+65°C			130014	403	PVC-Schlauch transparent 6x9mm 1,00m		STCK			403	7,0bar -20°C/+65°C			130017	403	PVC-Schlauch transparent 6x9mm 750mm		STCK			403	7,0bar -20°C/+65°C			373901	134	Radblende rot Ø260mm					134				110034	134	Radbremse Bremsbacken-Einheit					134											
2508	184	O-Ring Schalterabdeckung 100x3 N70B100N																																																																																									
	184						3503	120	Pistolenhalter kurz horizontale Befestigung					120	PA6 rot			2057011	403	PVC-Schlauch transparent 6x9mm		mtr.			403	7,0bar -20°C/+65°C			130014	403	PVC-Schlauch transparent 6x9mm 1,00m		STCK			403	7,0bar -20°C/+65°C			130017	403	PVC-Schlauch transparent 6x9mm 750mm		STCK			403	7,0bar -20°C/+65°C			373901	134	Radblende rot Ø260mm					134				110034	134	Radbremse Bremsbacken-Einheit					134																						
3503	120	Pistolenhalter kurz horizontale Befestigung																																																																																									
	120	PA6 rot					2057011	403	PVC-Schlauch transparent 6x9mm		mtr.			403	7,0bar -20°C/+65°C			130014	403	PVC-Schlauch transparent 6x9mm 1,00m		STCK			403	7,0bar -20°C/+65°C			130017	403	PVC-Schlauch transparent 6x9mm 750mm		STCK			403	7,0bar -20°C/+65°C			373901	134	Radblende rot Ø260mm					134				110034	134	Radbremse Bremsbacken-Einheit					134																																	
2057011	403	PVC-Schlauch transparent 6x9mm		mtr.																																																																																							
	403	7,0bar -20°C/+65°C					130014	403	PVC-Schlauch transparent 6x9mm 1,00m		STCK			403	7,0bar -20°C/+65°C			130017	403	PVC-Schlauch transparent 6x9mm 750mm		STCK			403	7,0bar -20°C/+65°C			373901	134	Radblende rot Ø260mm					134				110034	134	Radbremse Bremsbacken-Einheit					134																																												
130014	403	PVC-Schlauch transparent 6x9mm 1,00m		STCK																																																																																							
	403	7,0bar -20°C/+65°C					130017	403	PVC-Schlauch transparent 6x9mm 750mm		STCK			403	7,0bar -20°C/+65°C			373901	134	Radblende rot Ø260mm					134				110034	134	Radbremse Bremsbacken-Einheit					134																																																							
130017	403	PVC-Schlauch transparent 6x9mm 750mm		STCK																																																																																							
	403	7,0bar -20°C/+65°C					373901	134	Radblende rot Ø260mm					134				110034	134	Radbremse Bremsbacken-Einheit					134																																																																		
373901	134	Radblende rot Ø260mm																																																																																									
	134						110034	134	Radbremse Bremsbacken-Einheit					134																																																																													
110034	134	Radbremse Bremsbacken-Einheit																																																																																									
	134																																																																																										

Artikelnummer	Artikelgruppe Rabattgruppe	Bezeichnung	Verkaufs- preis	VPE	QR-Code	Bild
20480904	120 120	Radbremse Gleitscheibe PP schwarz				
20480902	120 120	Radbremse Schraubdübel PA6 GF30 schwarz				
20480906	120 120	Radbremse Zahnkranztrommel PA6 GF30 schwarz				
20480901	120 120	Radbremse-Kappe Ø260mm ABS rot				
204812	134 134	Rohrrahmen Griffstück HD/HDE-Serie Stahl PB-RAL7016		STCK		
104801	134 134	Rohrrahmen Horn HD/HDE-Serie Stahl beschichtet				
2327	412 412	Rotordüse TN03DB S045 1/4"IG max. 200bar@14 l/min				
37553	134 134	Sauganschluss-Einheit HDE840 Bohrung 9mm				
25091	120 120	Schalter Abdeckung Ein- Aus 1-Loch 20,5mm PA6 GF30 schwarz				

Artikelnummer	Artikelgruppe Rabattgruppe	Bezeichnung	Verkaufs- preis	VPE	QR-Code	Bild
25091	120	Schalter Abdeckung Ein- Aus 1-Loch 20,5mm				
	120	PA6 GF30 schwarz				
204613	108	Schalter V2N-HG10-F35 -B-RG9 Sonderbeschriftung				
	108	EIN-AUS Gerät/Heizung HDE				
300010	120	Schalterabdeckung- Einheit				
	120					
300010	120	Schalterabdeckung- Einheit				
	120					
3915	106	Schaltkasten Mattenreiniger/Felgenrei- nigung/HDE				
	106	12-18-24KW				
38711	410	Scheibe DIN 9021 DIN- EN-ISO 7093				
	410	Ø1=8,4mm Ø2=24mm Edelstahl				
3918	410	Scheibe DIN 9021 DIN- EN-ISO 7093				
	410	Ø1=6,4mm Ø2=18mm Stahl verzinkt				
39181	410	Scheibe DIN 9021 DIN- EN-ISO 7093				
	410	Ø1=6,4mm Ø2=18mm Edelstahl				
2705	410	Scheibe Form A DIN 125 DIN-EN-ISO 7089				
	410	Ø1=8,4mm Ø2=16mm Stahl verzinkt				



















Artikelnummer	Artikelgruppe Rabattgruppe	Bezeichnung	Verkaufs- preis	VPE	QR-Code	Bild
2877	134 134	Scheibe Starlock 20mm verzinkt				
237401	410 410	Schlauchschelle Edelstahl 12-20mm 9mm breit				
372401	410 410	Schlauchschelle Edelstahl 20-32mm 12mm breit, 1VPE=540 Stk.				
372401	410 410	Schlauchschelle Edelstahl 20-32mm 12mm breit, 1VPE=540 Stk.				
353301	110 110	Schlauchtr.300 Drehgelenk HD- Anschluss M22x1,5 Premium HD,HDE,HDB,HDD,KDB ,KDD,KD1140,1340		STCK		
354005	134 134	Schlauchtrommel 150 Druckfeder 1.4310 DF1,10x12,90x65,40x8, 50, geschliffen				
354003	120 120	Schlauchtrommel 150/300 Abdeckkappe Kurbel PA6 GF30% rot				
354008	120 120	Schlauchtrommel 150/300 Aufnahme Handgriff außen ABS schwarz				
354007	120 120	Schlauchtrommel 150/300 Aufnahme Handgriff innen ABS schwarz				












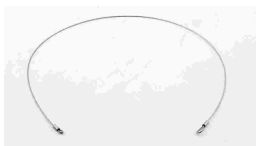






Artikelnummer	Artikelgruppe Rabattgruppe	Bezeichnung	Verkaufs- preis	VPE	QR-Code	Bild																																																																																					
354004	120	Schlauchtrommel 150/300 Federbolzen Kurbel																																																																																									
	120	PA6 GF30% rot					3543	120	Schlauchtrommel 150/300 Gelenkstück					120	PA6 natur			354006	120	Schlauchtrommel 150/300 Handgriff Kurbel					120	ABS schwarz			353204	110	Schlauchtrommel 300 Achse Drehteil					110	Ø22x455mm sechskant 1.4305			3534	110	Schlauchtrommel 300 Distanzring					110	Ø30/22x7 MS58			3535	110	Schlauchtrommel 300 Hochdruckanschluss					110	Eingang MS58			3542	120	Schlauchtrommel 300 Klemmstück					120	PA6 Mg30% GF schwarz			3539	120	Schlauchtrommel 300 Kunststoffmantel					120	PA6 Mg30% GF schwarz			3651	110	Schlauchtrommel 300 Nippel HD-Anschluss					110
3543	120	Schlauchtrommel 150/300 Gelenkstück																																																																																									
	120	PA6 natur					354006	120	Schlauchtrommel 150/300 Handgriff Kurbel					120	ABS schwarz			353204	110	Schlauchtrommel 300 Achse Drehteil					110	Ø22x455mm sechskant 1.4305			3534	110	Schlauchtrommel 300 Distanzring					110	Ø30/22x7 MS58			3535	110	Schlauchtrommel 300 Hochdruckanschluss					110	Eingang MS58			3542	120	Schlauchtrommel 300 Klemmstück					120	PA6 Mg30% GF schwarz			3539	120	Schlauchtrommel 300 Kunststoffmantel					120	PA6 Mg30% GF schwarz			3651	110	Schlauchtrommel 300 Nippel HD-Anschluss					110	M22x1,5 R3/8"AG										
354006	120	Schlauchtrommel 150/300 Handgriff Kurbel																																																																																									
	120	ABS schwarz					353204	110	Schlauchtrommel 300 Achse Drehteil					110	Ø22x455mm sechskant 1.4305			3534	110	Schlauchtrommel 300 Distanzring					110	Ø30/22x7 MS58			3535	110	Schlauchtrommel 300 Hochdruckanschluss					110	Eingang MS58			3542	120	Schlauchtrommel 300 Klemmstück					120	PA6 Mg30% GF schwarz			3539	120	Schlauchtrommel 300 Kunststoffmantel					120	PA6 Mg30% GF schwarz			3651	110	Schlauchtrommel 300 Nippel HD-Anschluss					110	M22x1,5 R3/8"AG																					
353204	110	Schlauchtrommel 300 Achse Drehteil																																																																																									
	110	Ø22x455mm sechskant 1.4305					3534	110	Schlauchtrommel 300 Distanzring					110	Ø30/22x7 MS58			3535	110	Schlauchtrommel 300 Hochdruckanschluss					110	Eingang MS58			3542	120	Schlauchtrommel 300 Klemmstück					120	PA6 Mg30% GF schwarz			3539	120	Schlauchtrommel 300 Kunststoffmantel					120	PA6 Mg30% GF schwarz			3651	110	Schlauchtrommel 300 Nippel HD-Anschluss					110	M22x1,5 R3/8"AG																																
3534	110	Schlauchtrommel 300 Distanzring																																																																																									
	110	Ø30/22x7 MS58					3535	110	Schlauchtrommel 300 Hochdruckanschluss					110	Eingang MS58			3542	120	Schlauchtrommel 300 Klemmstück					120	PA6 Mg30% GF schwarz			3539	120	Schlauchtrommel 300 Kunststoffmantel					120	PA6 Mg30% GF schwarz			3651	110	Schlauchtrommel 300 Nippel HD-Anschluss					110	M22x1,5 R3/8"AG																																											
3535	110	Schlauchtrommel 300 Hochdruckanschluss																																																																																									
	110	Eingang MS58					3542	120	Schlauchtrommel 300 Klemmstück					120	PA6 Mg30% GF schwarz			3539	120	Schlauchtrommel 300 Kunststoffmantel					120	PA6 Mg30% GF schwarz			3651	110	Schlauchtrommel 300 Nippel HD-Anschluss					110	M22x1,5 R3/8"AG																																																						
3542	120	Schlauchtrommel 300 Klemmstück																																																																																									
	120	PA6 Mg30% GF schwarz					3539	120	Schlauchtrommel 300 Kunststoffmantel					120	PA6 Mg30% GF schwarz			3651	110	Schlauchtrommel 300 Nippel HD-Anschluss					110	M22x1,5 R3/8"AG																																																																	
3539	120	Schlauchtrommel 300 Kunststoffmantel																																																																																									
	120	PA6 Mg30% GF schwarz					3651	110	Schlauchtrommel 300 Nippel HD-Anschluss					110	M22x1,5 R3/8"AG																																																																												
3651	110	Schlauchtrommel 300 Nippel HD-Anschluss																																																																																									
	110	M22x1,5 R3/8"AG																																																																																									

Artikelnummer	Artikelgruppe Rabattgruppe	Bezeichnung	Verkaufs- preis	VPE	QR-Code	Bild
3547	184 184	Schlauchtrommel 300 O -Ring 22x3 schwarz OR3002200-N7022				
3536	601 601	Schlauchtrommel 300 Rohrbogen Schlauchanschluss 1.4301				
3569	110 110	Schlauchtrommel 300 Scheibe Ø35/16,2/2				
3570	110 110	Schlauchtrommel 300 Scheibe Ø35/22,2/2 Edelstahl 1.4301				
3554	410 410	Schlauchtrommel 300 Seegering Ø22 DIN471/A A2				
3541	120 120	Schlauchtrommel 300 Seitenteil links PA6 Mg30% GF schwarz				
3540	120 120	Schlauchtrommel 300 Seitenteil rechts PA6 Mg30% GF schwarz				
3548	410 410	Schlauchtrommel 300 Stützring geschlitzt 22x27,2x1,4				
3555	410 410	Schlauchtrommel 300 Verschlußstopfen G1/4" DIN908 MS58				

Artikelnummer	Artikelgruppe Rabattgruppe	Bezeichnung	Verkaufs- preis	VPE	QR-Code	Bild																																																																																					
200008	134	Schlauchtrommel Grundbausatz																																																																																									
	134	HD-Eingang M22x1,5					200009	134	Schlauchtrommel- Anbausatz Ø180mm / 240mm HD mit					134	Horn und HD- Verbindungsschlauch			2679	121	Schlauchverschraubung Messing					121	2 tlg. 1/2"x3/4"			2677	134	Schlauchverschraubung Winkel 90° 2 tlg. 1/2"x3/4"					134	Kunststoff			23163	108	Schütz KLIBO 7,5 kW 230V/50-60Hz					108	3S/1HS			22051	108	Schütz LC1 D50AP7 AC230V 50/60Hz					108	AC3 15/22kW-230/400V AC1-80A 3S 1S/1Ö			2088	121	Schwenkverschraubung SWV-12LR omd					121	VOSS 3/8"AG			392711	120	Schwimmerventil Arm					120	Kunststoff PA 6 GF30% schwarz			392712	196	Schwimmerventil DN10 Rumpfventil 0,3-10bar					196
200009	134	Schlauchtrommel- Anbausatz Ø180mm / 240mm HD mit																																																																																									
	134	Horn und HD- Verbindungsschlauch					2679	121	Schlauchverschraubung Messing					121	2 tlg. 1/2"x3/4"			2677	134	Schlauchverschraubung Winkel 90° 2 tlg. 1/2"x3/4"					134	Kunststoff			23163	108	Schütz KLIBO 7,5 kW 230V/50-60Hz					108	3S/1HS			22051	108	Schütz LC1 D50AP7 AC230V 50/60Hz					108	AC3 15/22kW-230/400V AC1-80A 3S 1S/1Ö			2088	121	Schwenkverschraubung SWV-12LR omd					121	VOSS 3/8"AG			392711	120	Schwimmerventil Arm					120	Kunststoff PA 6 GF30% schwarz			392712	196	Schwimmerventil DN10 Rumpfventil 0,3-10bar					196	es 3/4"AG, as 3/4"AG Sieb POM										
2679	121	Schlauchverschraubung Messing																																																																																									
	121	2 tlg. 1/2"x3/4"					2677	134	Schlauchverschraubung Winkel 90° 2 tlg. 1/2"x3/4"					134	Kunststoff			23163	108	Schütz KLIBO 7,5 kW 230V/50-60Hz					108	3S/1HS			22051	108	Schütz LC1 D50AP7 AC230V 50/60Hz					108	AC3 15/22kW-230/400V AC1-80A 3S 1S/1Ö			2088	121	Schwenkverschraubung SWV-12LR omd					121	VOSS 3/8"AG			392711	120	Schwimmerventil Arm					120	Kunststoff PA 6 GF30% schwarz			392712	196	Schwimmerventil DN10 Rumpfventil 0,3-10bar					196	es 3/4"AG, as 3/4"AG Sieb POM																					
2677	134	Schlauchverschraubung Winkel 90° 2 tlg. 1/2"x3/4"																																																																																									
	134	Kunststoff					23163	108	Schütz KLIBO 7,5 kW 230V/50-60Hz					108	3S/1HS			22051	108	Schütz LC1 D50AP7 AC230V 50/60Hz					108	AC3 15/22kW-230/400V AC1-80A 3S 1S/1Ö			2088	121	Schwenkverschraubung SWV-12LR omd					121	VOSS 3/8"AG			392711	120	Schwimmerventil Arm					120	Kunststoff PA 6 GF30% schwarz			392712	196	Schwimmerventil DN10 Rumpfventil 0,3-10bar					196	es 3/4"AG, as 3/4"AG Sieb POM																																
23163	108	Schütz KLIBO 7,5 kW 230V/50-60Hz																																																																																									
	108	3S/1HS					22051	108	Schütz LC1 D50AP7 AC230V 50/60Hz					108	AC3 15/22kW-230/400V AC1-80A 3S 1S/1Ö			2088	121	Schwenkverschraubung SWV-12LR omd					121	VOSS 3/8"AG			392711	120	Schwimmerventil Arm					120	Kunststoff PA 6 GF30% schwarz			392712	196	Schwimmerventil DN10 Rumpfventil 0,3-10bar					196	es 3/4"AG, as 3/4"AG Sieb POM																																											
22051	108	Schütz LC1 D50AP7 AC230V 50/60Hz																																																																																									
	108	AC3 15/22kW-230/400V AC1-80A 3S 1S/1Ö					2088	121	Schwenkverschraubung SWV-12LR omd					121	VOSS 3/8"AG			392711	120	Schwimmerventil Arm					120	Kunststoff PA 6 GF30% schwarz			392712	196	Schwimmerventil DN10 Rumpfventil 0,3-10bar					196	es 3/4"AG, as 3/4"AG Sieb POM																																																						
2088	121	Schwenkverschraubung SWV-12LR omd																																																																																									
	121	VOSS 3/8"AG					392711	120	Schwimmerventil Arm					120	Kunststoff PA 6 GF30% schwarz			392712	196	Schwimmerventil DN10 Rumpfventil 0,3-10bar					196	es 3/4"AG, as 3/4"AG Sieb POM																																																																	
392711	120	Schwimmerventil Arm																																																																																									
	120	Kunststoff PA 6 GF30% schwarz					392712	196	Schwimmerventil DN10 Rumpfventil 0,3-10bar					196	es 3/4"AG, as 3/4"AG Sieb POM																																																																												
392712	196	Schwimmerventil DN10 Rumpfventil 0,3-10bar																																																																																									
	196	es 3/4"AG, as 3/4"AG Sieb POM																																																																																									








Artikelnummer	Artikelgruppe Rabattgruppe	Bezeichnung	Verkaufs- preis	VPE	QR-Code	Bild
2760	410	Sechskantmutter				
	410	DIN 934 DIN-EN-ISO 4032 M5 Stahl verzinkt				
2709	410	Sechskantmutter				
	410	DIN 934 DIN-EN-ISO 4032 M6 Stahl verzinkt				
2709	410	Sechskantmutter				
	410	DIN 934 DIN-EN-ISO 4032 M6 Stahl verzinkt				
386308	410	Sechskantmutter mit Flansch und Sperrverzahnung				
	410	ähnlich DIN 6923 DIN- EN 1661 M8 Edelstahl				
386309	410	Sechskantmutter mit Flansch und Sperrverzahnung				
	410	ähnlich DIN 6923 DIN- EN 1661 M10 Edelstahl				
386207	410	Sechskantschraube mit Flansch und Sperrverzahnung				
	410	ähnlich DIN 6921 M6x10 Edelstahl				
386215	410	Sechskantschraube mit Flansch und Sperrverzahnung				
	410	ähnlich DIN 6921 M8x16 Edelstahl				
386222	410	Sechskantschraube mit Flansch und Sperrverzahnung				
	410	ähnlich DIN 6921 M10x30 Edelstahl				
386206	410	Sechskantschraube mit Flansch und Sperrverzahnung				
	410	ähnlich DIN 6921 M5x16 Edelstahl				

Artikelnummer	Artikelgruppe Rabattgruppe	Bezeichnung	Verkaufs- preis	VPE	QR-Code	Bild
386217	410	Sechskantschraube mit Flansch und Sperrverzahnung				
	410	ähnlich DIN 6921 M8x25 Edelstahl				
386205	410	Sechskantschraube mit Flansch und Sperrverzahnung				
	410	ähnlich DIN 6921 M5x12 Edelstahl				
386207	410	Sechskantschraube mit Flansch und Sperrverzahnung				
	410	ähnlich DIN 6921 M6x10 Edelstahl				
38505	410	Sechskantschraube mit Gewinde bis Kopf				
	410	DIN 933 DIN-EN-ISO 4017 M8x110 Edelstahl				
2339	410	Sechskantschraube mit Gewinde bis Kopf 8.8				
	410	DIN 933 DIN-EN-ISO 4017 M6x40 Stahl verzinkt				
576701	410	Sechskantsicherungsmu- tter mit Kunststoffring				
	410	DIN 985 DIN-EN-ISO 10511 M3 Edelstahl				
3550	410	Sechskantsicherungsmu- tter mit Kunststoffring				
	410	DIN 985 DIN-EN-ISO 10511 M4 Stahl verzinkt				
3550	410	Sechskantsicherungsmu- tter mit Kunststoffring				
	410	DIN 985 DIN-EN-ISO 10511 M4 Stahl verzinkt				
59871	410	Senkkopfschraube mit Innensechsrund				
	410	ähnlich KN 6039 STS plus M4x10 Edelstahl				

Artikelnummer	Artikelgruppe Rabattgruppe	Bezeichnung	Verkaufs- preis	VPE	QR-Code	Bild
59871	410	Senkkopfschraube mit Innensechsrund				
	410	ähnlich KN 6039 STS plus M4x10 Edelstahl				
3723	106	Sicherung 250V 2A träge				
	106	5x20mm				
5154	106	Sicherungsautomaten B10 S201				
	106					
54181	106	Sicherungsautomaten K16 S201				
	106					
38331	106	Sicherungsklemmen ZSI 2,5				
	106					
586802	134	Stahldrahtseil verzinkt Ø1mm, 65cm lang				
	134	für Haubensicherung				
205201	134	Sterngriffmutter schwarz/rot PA6				
	134	mit Gewindeinsatz verzinkt				
900044	132	Strahlrohr Edelstahl 900mm 15° abgewinkelt				
	132	Nippel KEW Schnellkupplung, Düsenschutz rot 1/4"IG				
900188	132	Strahlrohr Edelstahl 900mm 15° abgewinkelt 1/4"AG				
	132	Nippel KEW, Rotordüse S045 1/4"IG 200bar@14l/min				

Artikelnummer	Artikelgruppe Rabattgruppe	Bezeichnung	Verkaufs- preis	VPE	QR-Code	Bild																																																																													
3305	132	Strahlrohr Edelstahl 900mm 15° abgewinkelt R1/4"AG																																																																																	
	132	Nippel KEW Schnellkupplung					900045	132	Strahlrohr VA 900mm 15° abgewinkelt, Nippel KEW					132	Düsenschutz rot 1/4"IG, Düse 25045 1/4"AG VA			204901	012 012	Tank Brennstoff 24l V2- 09 schwarz					205001	012 012	Tank Chemie 19l V1-32 schwarz					2030	120	Tankdeckel EVO411 PE S8-02					120	PVC glänzend rot mit Dichtung			2252	120	Thermostat Abdeckung					120	PP TV10 schwarz n. Zg. CAD-Nr. E595-31			576402	110	Thermostatstutzen G1/2" MS58					110	Messing 2.0402			232001	106	Transformator Prim. 230V AC					106	Sek. 24V AC, 1,25A/30VA HD Kabellänge 30 cm			362609	151	Unloader VRT3 3/8" Schalttafeleinbau					151
900045	132	Strahlrohr VA 900mm 15° abgewinkelt, Nippel KEW																																																																																	
	132	Düsenschutz rot 1/4"IG, Düse 25045 1/4"AG VA					204901	012 012	Tank Brennstoff 24l V2- 09 schwarz					205001	012 012	Tank Chemie 19l V1-32 schwarz					2030	120	Tankdeckel EVO411 PE S8-02					120	PVC glänzend rot mit Dichtung			2252	120	Thermostat Abdeckung					120	PP TV10 schwarz n. Zg. CAD-Nr. E595-31			576402	110	Thermostatstutzen G1/2" MS58					110	Messing 2.0402			232001	106	Transformator Prim. 230V AC					106	Sek. 24V AC, 1,25A/30VA HD Kabellänge 30 cm			362609	151	Unloader VRT3 3/8" Schalttafeleinbau					151	INOX / Keramik										
204901	012 012	Tank Brennstoff 24l V2- 09 schwarz																																																																																	
205001	012 012	Tank Chemie 19l V1-32 schwarz																																																																																	
2030	120	Tankdeckel EVO411 PE S8-02																																																																																	
	120	PVC glänzend rot mit Dichtung					2252	120	Thermostat Abdeckung					120	PP TV10 schwarz n. Zg. CAD-Nr. E595-31			576402	110	Thermostatstutzen G1/2" MS58					110	Messing 2.0402			232001	106	Transformator Prim. 230V AC					106	Sek. 24V AC, 1,25A/30VA HD Kabellänge 30 cm			362609	151	Unloader VRT3 3/8" Schalttafeleinbau					151	INOX / Keramik																																			
2252	120	Thermostat Abdeckung																																																																																	
	120	PP TV10 schwarz n. Zg. CAD-Nr. E595-31					576402	110	Thermostatstutzen G1/2" MS58					110	Messing 2.0402			232001	106	Transformator Prim. 230V AC					106	Sek. 24V AC, 1,25A/30VA HD Kabellänge 30 cm			362609	151	Unloader VRT3 3/8" Schalttafeleinbau					151	INOX / Keramik																																														
576402	110	Thermostatstutzen G1/2" MS58																																																																																	
	110	Messing 2.0402					232001	106	Transformator Prim. 230V AC					106	Sek. 24V AC, 1,25A/30VA HD Kabellänge 30 cm			362609	151	Unloader VRT3 3/8" Schalttafeleinbau					151	INOX / Keramik																																																									
232001	106	Transformator Prim. 230V AC																																																																																	
	106	Sek. 24V AC, 1,25A/30VA HD Kabellänge 30 cm					362609	151	Unloader VRT3 3/8" Schalttafeleinbau					151	INOX / Keramik																																																																				
362609	151	Unloader VRT3 3/8" Schalttafeleinbau																																																																																	
	151	INOX / Keramik																																																																																	

Artikelnummer	Artikelgruppe Rabattgruppe	Bezeichnung	Verkaufs- preis	VPE	QR-Code	Bild
351503	151 151	Unloader-Einheit VRT3 Schalttafeleinbau INOX HDE/HDE-F				
2086	121 121	Verschraubung EVL- 12LOMD Stutzen A3C				
3744	110 110	Verteilerblock Sauganschluss HD				
2644	110 110	Wasseranschluss R3/4"AG/R3/4" AG				
264405	134 134	Wassereingangsfiter G3/4" IG				
2748	014 014	Wassermangelsicherung mit Muttern mit 1,15m PVC Kabel und PP-Schwimmer				
2099	121 121	Winkel Einschraubstutzen XWE -12LR 3/8"				
2099	121 121	Winkel Einschraubstutzen XWE -12LR 3/8"				
3746	405 405	Winkel MS-VN konisch Mod.2020 1/8" IG/AG				

Artikelnummer	Artikelgruppe Rabattgruppe	Bezeichnung	Verkaufs- preis	VPE	QR-Code	Bild
380501	405 405	Winkelstück Messing 3/4" IG - 3/4"AG				
231901	108 108	Zeitrelais Multifunktion 0,1s-20h DC/AC24- 240V				
5172	410 410	Zylinderschraube mit Innensechskant DIN 912 DIN-EN-ISO 4762 M6x35 Stahl verzinkt				
3549	410 410	Zylinderschraube mit Innensechskant DIN912 DIN-EN-ISO 4762 M4x40 Stahl verzinkt				
385701	410 410	Zylinderschraube mit Innensechskant DIN 912 DIN-EN-ISO 4762 M4x35 Edelstahl				
52742	410 410	Zylinderschraube mit Innensechskant 8.8 DIN 912 DIN-EN-ISO 4762 M6x30 Stahl verzinkt			