








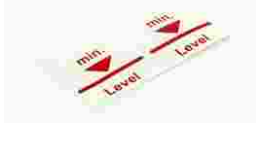


































Artikelnummer	Artikelgruppe Rabattgruppe	Bezeichnung	Verkaufs- preis	VPE	QR-Code	Bild
106001	002 002	HDE840-12KW- Standard EHRLE Heißwasser- Hochdruck-Reiniger		STCK		
330010	132 132	Abschaltpistole Standard 280bar 30l/min 150°C mit Schnellkupplungssystem rot, M22x1,5				
39011	107 107	Anschlusskabel, H07RN -F, 5Gx4mm², 8m Spannungsversorgung, HDE				
335188	189 189	Aufkleber AIR SET Armaturentafel HDE840				
590001	189 189	Aufkleber Chemie A 60x60mm				
590011	189 189	Aufkleber Chemie B 60x60mm				
303702	189 189	Aufkleber max. für Tank Format: 44x50mm				
303703	189 189	Aufkleber min. für Tank Format: 44x50mm				
590500	189 189	Aufkleber Warnhinweise gelb 103x62mm rot-schwarz bedruckt				

Artikelnummer	Artikelgruppe Rabattgruppe	Bezeichnung	Verkaufs- preis	VPE	QR-Code	Bild
2056	134 134	Chemieansaugfilter				
2014	134 134	Chemieregelventil 2- Weg ST66 rot				
570108	150 150	Dämmmattenzuschnitt Noiseflex Proof PU20mm Boiler HDE				
3751	184 184	Dichtkantenring KDS 22- 1/2				
3422	110 110	Distanzscheibe Ø35x15mm MS Fahrwerk HDB Messing 2.0402				
576412	110 110	Distanzstück für Wassermangel 92mm Messing 2.0401				
299002	120 120	Drehknopf Elektroschalter ABS Terloran GP35 rot				
5750	134 134	Druckschalter Messing 1/4"AG 25bar 250V 15A 90°C 1,15m Kabel				
5741	134 134	Druckschalter Messing 3/8"AG 25bar 250V 15A 90°C 1,25m Kabel				

Artikelnummer	Artikelgruppe Rabattgruppe	Bezeichnung	Verkaufs- preis	VPE	QR-Code	Bild
206405	120 120	Düsencclip 045 POM grün				
20961	110 110	Einschraubverschraubung GE 12LR 3/8" Edelstahl 1.0038				
209112	121 121	Einschraubverschraubung gerade 1/8"-6L ohne Überwurfmutter und Schneidring				
2157	121 121	Einschraubverschraubung XGE-12LR R3/8"				
214511	108 108	Einschubhalter für Motorschutzschalter mit variabler Befestigung				
366602	407 407	Elektro-Motor 3AC230/400V 50Hz 4,0kW BG100 1500rpm B3/B14 Hohlwelle Ø24mm, Flansch 61				
2629	405 405	Fitting-Gegenmutter Messing SKT SW36 3/4" 6mm				
2733	405 405	Fitting-Schlauchtülle Messing SKT 1/8" AG 6mm				
3688	405 405	Fitting-Schlauchtülle Messing SKT 3/4" AG 20mm				

Artikelnummer	Artikelgruppe Rabattgruppe	Bezeichnung	Verkaufs- preis	VPE	QR-Code	Bild
53155	667	Fitting-Stopfen SKT 1/2"AG, 1/8"IG				
532600	405 405	Fitting-Stopfen Messing SKT SW26 1/2"AG				
3403	410 410	Gegenmutter M18x1.5 15-32/L 12A3C GM 12 L/10 S A3C				
110094	667	Gerätehaube HDE-Serie mit Labels, gebohrt				
3504	120 120	Gerätehaube HD-Etronic ABS natur Hochglanz rot RAL3020				
2688	403 403	Gummi-Schlauch schwarz 13x21mm R1/2" 30bar -30°C/+100°C				
3667	403 403	Gummi-Schlauch schwarz 19x28mm R3/4" 30bar -30°C/+100°C				
384506	410 410	Halbrundkopfschraube mit Innensechskant und Bund DIN-EN-ISO 7380-2 M4x6 Edelstahl				
384506	410 410	Halbrundkopfschraube mit Innensechskant und Bund DIN-EN-ISO 7380-2 M4x6 Edelstahl				






Artikelnummer	Artikelgruppe Rabattgruppe	Bezeichnung	Verkaufs- preis	VPE	QR-Code	Bild
2054	120	Haubenhalter hart				
	120	PA6 GF 30 schwarz				
2053	120	Haubenhalter weich				
	120	PA6 GF30 schwarz				
2140	134	Heizstab 1.4404				
	134	6000W-10 400V ET 400mm				
371001	406	Hochdruckpumpe AR				
	406	JHK12.15 SSR HT 12l/min 150bar 1450rpm				
2000	402	Hochdruckschlauch Gummi-Stahl-Gewebe rot DN08				
	402	315bar 150°C bs HV M22x1,5 bs Knickschutz 10m				
2641	402	Hochdruckschlauch Gummi-Stahl-Gewebe rot DN08				
	402	315bar 150°C bs DKOL M18x1,5 900mm				
5307	402	Hochdruckschlauch Gummi-Stahl-Gewebe rot DN08				
	402	315bar 150°C bs DKOL M18x1,5 500mm				
375001	110	Hohlschraube für				
	110	Schwenkverschraubung für SWV 1/2" 15/3- 071/RF 12A3C verzinkt				
5350	106 106	Kabelverschraubung Gegenmutter M16x1,5 schwarz				

Artikelnummer	Artikelgruppe Rabattgruppe	Bezeichnung	Verkaufs- preis	VPE	QR-Code	Bild
5347	106 106	Kabelverschraubung Gegenmutter M20x1,5 RAL 9005 schwarz				
5347	106 106	Kabelverschraubung Gegenmutter M20x1,5 RAL 9005 schwarz				
5348	106 106	Kabelverschraubung Gegenmutter M25x1,5 RAL 9005 schwarz				
5349	106 106	Kabelverschraubung Gegenmutter M32x1,5 RAL 9005 schwarz				
5346	106 106	Kabelverschraubung PERFECT M16x1, 5 KV PA RAL9005 schwarz				
5345	106 106	Kabelverschraubung PERFECT M20x1,5 KV PA mit Reduzierung RAL9005 schwarz				
5345	106 106	Kabelverschraubung PERFECT M20x1,5 KV PA mit Reduzierung RAL9005 schwarz				
5312	106 106	Kabelverschraubung PERFECT M25x1,5 KV PA mit Reduzierung RAL 9005 schwarz				
53401	106 106	Kabelverschraubung PERFECT M32x1,5 KV PA mit Reduzierung RAL 9005 schwarz				



















Artikelnummer	Artikelgruppe Rabattgruppe	Bezeichnung	Verkaufs- preis	VPE	QR-Code	Bild																																																																																					
5340	106	Kabelverschraubung PERFECT M32x1,5 4x8																																																																																									
	106	KV PA mit Reduzierung RAL9005 schwarz					2267	180	Kantenschutzprofil PVC mit Metalleinlage					180	schwarz Klemmber. 1,0 - 4,5mm			2267	180	Kantenschutzprofil PVC mit Metalleinlage					180	schwarz Klemmber. 1,0 - 4,5mm			263701	410	Kappe Nr. 7 RAL 9005 schwarz					410				2940	410	Klemme 1-Ohr 10,0mm GER					410	Spannbereich: 8-9,5mm Edelstahl			2381	410	Klemme 1-Ohr 11,0mm					410	Spannbereich 8,8- 10,5mm Edelstahl			2381	410	Klemme 1-Ohr 11,0mm					410	Spannbereich 8,8- 10,5mm Edelstahl			289801	410	Klemme 1-Ohr 11,8mm					410	Edelstahl			2249	014	Kontaktfernthermometer 0-120°C					014
2267	180	Kantenschutzprofil PVC mit Metalleinlage																																																																																									
	180	schwarz Klemmber. 1,0 - 4,5mm					2267	180	Kantenschutzprofil PVC mit Metalleinlage					180	schwarz Klemmber. 1,0 - 4,5mm			263701	410	Kappe Nr. 7 RAL 9005 schwarz					410				2940	410	Klemme 1-Ohr 10,0mm GER					410	Spannbereich: 8-9,5mm Edelstahl			2381	410	Klemme 1-Ohr 11,0mm					410	Spannbereich 8,8- 10,5mm Edelstahl			2381	410	Klemme 1-Ohr 11,0mm					410	Spannbereich 8,8- 10,5mm Edelstahl			289801	410	Klemme 1-Ohr 11,8mm					410	Edelstahl			2249	014	Kontaktfernthermometer 0-120°C					014	Festanschlag bei 80°C										
2267	180	Kantenschutzprofil PVC mit Metalleinlage																																																																																									
	180	schwarz Klemmber. 1,0 - 4,5mm					263701	410	Kappe Nr. 7 RAL 9005 schwarz					410				2940	410	Klemme 1-Ohr 10,0mm GER					410	Spannbereich: 8-9,5mm Edelstahl			2381	410	Klemme 1-Ohr 11,0mm					410	Spannbereich 8,8- 10,5mm Edelstahl			2381	410	Klemme 1-Ohr 11,0mm					410	Spannbereich 8,8- 10,5mm Edelstahl			289801	410	Klemme 1-Ohr 11,8mm					410	Edelstahl			2249	014	Kontaktfernthermometer 0-120°C					014	Festanschlag bei 80°C																					
263701	410	Kappe Nr. 7 RAL 9005 schwarz																																																																																									
	410						2940	410	Klemme 1-Ohr 10,0mm GER					410	Spannbereich: 8-9,5mm Edelstahl			2381	410	Klemme 1-Ohr 11,0mm					410	Spannbereich 8,8- 10,5mm Edelstahl			2381	410	Klemme 1-Ohr 11,0mm					410	Spannbereich 8,8- 10,5mm Edelstahl			289801	410	Klemme 1-Ohr 11,8mm					410	Edelstahl			2249	014	Kontaktfernthermometer 0-120°C					014	Festanschlag bei 80°C																																
2940	410	Klemme 1-Ohr 10,0mm GER																																																																																									
	410	Spannbereich: 8-9,5mm Edelstahl					2381	410	Klemme 1-Ohr 11,0mm					410	Spannbereich 8,8- 10,5mm Edelstahl			2381	410	Klemme 1-Ohr 11,0mm					410	Spannbereich 8,8- 10,5mm Edelstahl			289801	410	Klemme 1-Ohr 11,8mm					410	Edelstahl			2249	014	Kontaktfernthermometer 0-120°C					014	Festanschlag bei 80°C																																											
2381	410	Klemme 1-Ohr 11,0mm																																																																																									
	410	Spannbereich 8,8- 10,5mm Edelstahl					2381	410	Klemme 1-Ohr 11,0mm					410	Spannbereich 8,8- 10,5mm Edelstahl			289801	410	Klemme 1-Ohr 11,8mm					410	Edelstahl			2249	014	Kontaktfernthermometer 0-120°C					014	Festanschlag bei 80°C																																																						
2381	410	Klemme 1-Ohr 11,0mm																																																																																									
	410	Spannbereich 8,8- 10,5mm Edelstahl					289801	410	Klemme 1-Ohr 11,8mm					410	Edelstahl			2249	014	Kontaktfernthermometer 0-120°C					014	Festanschlag bei 80°C																																																																	
289801	410	Klemme 1-Ohr 11,8mm																																																																																									
	410	Edelstahl					2249	014	Kontaktfernthermometer 0-120°C					014	Festanschlag bei 80°C																																																																												
2249	014	Kontaktfernthermometer 0-120°C																																																																																									
	014	Festanschlag bei 80°C																																																																																									

Artikelnummer	Artikelgruppe Rabattgruppe	Bezeichnung	Verkaufs- preis	VPE	QR-Code	Bild																																																																																					
50565	108	Koppelrelais 2 Wechsler, 8A, AC24V																																																																																									
	108	LED+Varistor, kpl. mit Fassung					3691	184	Kupfer Dichtring Form A 24x29x2,0mm					184	DIN 7603 Preis/Pack (1 Pack=10 Stck.)			3739	134	Laufrad schwarz Ø260mm					134				2637	410	Linsen-Blechschaube C -H					410	DIN 7981 DIN-EN-ISO 7049 M3,9x9,5 Stahl verzinkt			3669	410	Linsen-Blechschaube C -H					410	DIN 7981 DIN-EN-ISO 7049 M2,9x9,5 Stahl verzinkt			518301	410	Linsenschraube 4.8 mit Kreuzschlitz					410	DIN 7985 DIN-EN-ISO 7045 M3x12 Edelstahl			38613	410	Linsenschraube M4x10 mit Kreuzschlitz					410	DIN 7985 DIN-EN-ISO 7045 M4x10 Edelstahl			38891	410	Linsenschraube mit Kreuzschlitz					410	DIN 966 DIN-EN-ISO 7047 M5x16 Stahl verzinkt			518305	410	Linsenschraube mit Kreuzschlitz 4.8					410
3691	184	Kupfer Dichtring Form A 24x29x2,0mm																																																																																									
	184	DIN 7603 Preis/Pack (1 Pack=10 Stck.)					3739	134	Laufrad schwarz Ø260mm					134				2637	410	Linsen-Blechschaube C -H					410	DIN 7981 DIN-EN-ISO 7049 M3,9x9,5 Stahl verzinkt			3669	410	Linsen-Blechschaube C -H					410	DIN 7981 DIN-EN-ISO 7049 M2,9x9,5 Stahl verzinkt			518301	410	Linsenschraube 4.8 mit Kreuzschlitz					410	DIN 7985 DIN-EN-ISO 7045 M3x12 Edelstahl			38613	410	Linsenschraube M4x10 mit Kreuzschlitz					410	DIN 7985 DIN-EN-ISO 7045 M4x10 Edelstahl			38891	410	Linsenschraube mit Kreuzschlitz					410	DIN 966 DIN-EN-ISO 7047 M5x16 Stahl verzinkt			518305	410	Linsenschraube mit Kreuzschlitz 4.8					410	DIN 7985 DIN-EN-ISO 7045 M5x6 Stahl verzinkt										
3739	134	Laufrad schwarz Ø260mm																																																																																									
	134						2637	410	Linsen-Blechschaube C -H					410	DIN 7981 DIN-EN-ISO 7049 M3,9x9,5 Stahl verzinkt			3669	410	Linsen-Blechschaube C -H					410	DIN 7981 DIN-EN-ISO 7049 M2,9x9,5 Stahl verzinkt			518301	410	Linsenschraube 4.8 mit Kreuzschlitz					410	DIN 7985 DIN-EN-ISO 7045 M3x12 Edelstahl			38613	410	Linsenschraube M4x10 mit Kreuzschlitz					410	DIN 7985 DIN-EN-ISO 7045 M4x10 Edelstahl			38891	410	Linsenschraube mit Kreuzschlitz					410	DIN 966 DIN-EN-ISO 7047 M5x16 Stahl verzinkt			518305	410	Linsenschraube mit Kreuzschlitz 4.8					410	DIN 7985 DIN-EN-ISO 7045 M5x6 Stahl verzinkt																					
2637	410	Linsen-Blechschaube C -H																																																																																									
	410	DIN 7981 DIN-EN-ISO 7049 M3,9x9,5 Stahl verzinkt					3669	410	Linsen-Blechschaube C -H					410	DIN 7981 DIN-EN-ISO 7049 M2,9x9,5 Stahl verzinkt			518301	410	Linsenschraube 4.8 mit Kreuzschlitz					410	DIN 7985 DIN-EN-ISO 7045 M3x12 Edelstahl			38613	410	Linsenschraube M4x10 mit Kreuzschlitz					410	DIN 7985 DIN-EN-ISO 7045 M4x10 Edelstahl			38891	410	Linsenschraube mit Kreuzschlitz					410	DIN 966 DIN-EN-ISO 7047 M5x16 Stahl verzinkt			518305	410	Linsenschraube mit Kreuzschlitz 4.8					410	DIN 7985 DIN-EN-ISO 7045 M5x6 Stahl verzinkt																																
3669	410	Linsen-Blechschaube C -H																																																																																									
	410	DIN 7981 DIN-EN-ISO 7049 M2,9x9,5 Stahl verzinkt					518301	410	Linsenschraube 4.8 mit Kreuzschlitz					410	DIN 7985 DIN-EN-ISO 7045 M3x12 Edelstahl			38613	410	Linsenschraube M4x10 mit Kreuzschlitz					410	DIN 7985 DIN-EN-ISO 7045 M4x10 Edelstahl			38891	410	Linsenschraube mit Kreuzschlitz					410	DIN 966 DIN-EN-ISO 7047 M5x16 Stahl verzinkt			518305	410	Linsenschraube mit Kreuzschlitz 4.8					410	DIN 7985 DIN-EN-ISO 7045 M5x6 Stahl verzinkt																																											
518301	410	Linsenschraube 4.8 mit Kreuzschlitz																																																																																									
	410	DIN 7985 DIN-EN-ISO 7045 M3x12 Edelstahl					38613	410	Linsenschraube M4x10 mit Kreuzschlitz					410	DIN 7985 DIN-EN-ISO 7045 M4x10 Edelstahl			38891	410	Linsenschraube mit Kreuzschlitz					410	DIN 966 DIN-EN-ISO 7047 M5x16 Stahl verzinkt			518305	410	Linsenschraube mit Kreuzschlitz 4.8					410	DIN 7985 DIN-EN-ISO 7045 M5x6 Stahl verzinkt																																																						
38613	410	Linsenschraube M4x10 mit Kreuzschlitz																																																																																									
	410	DIN 7985 DIN-EN-ISO 7045 M4x10 Edelstahl					38891	410	Linsenschraube mit Kreuzschlitz					410	DIN 966 DIN-EN-ISO 7047 M5x16 Stahl verzinkt			518305	410	Linsenschraube mit Kreuzschlitz 4.8					410	DIN 7985 DIN-EN-ISO 7045 M5x6 Stahl verzinkt																																																																	
38891	410	Linsenschraube mit Kreuzschlitz																																																																																									
	410	DIN 966 DIN-EN-ISO 7047 M5x16 Stahl verzinkt					518305	410	Linsenschraube mit Kreuzschlitz 4.8					410	DIN 7985 DIN-EN-ISO 7045 M5x6 Stahl verzinkt																																																																												
518305	410	Linsenschraube mit Kreuzschlitz 4.8																																																																																									
	410	DIN 7985 DIN-EN-ISO 7045 M5x6 Stahl verzinkt																																																																																									

Artikelnummer	Artikelgruppe Rabattgruppe	Bezeichnung	Verkaufs- preis	VPE	QR-Code	Bild																																																																																					
201305	014	Manometer 0-250bar gly. Ø50 1/4"AG																																																																																									
	014	Anschluss rückseitig zentrisch, INOX- Gehäuse					2085	121	Manometer Anschlussverschraubun g					121	MAV-6LRomD mit Dichtkantenring			2161	121	Manometer Verschraubung M18x1,5IG / 1/4"IG					121	mit Dichtkegel und O- Ring			24372	106	Maximum Thermostat 95°C +0/-6°C					106	mit manueller Rückstellung			5837	184	Membran- Durchführungstülle 39x50x57mm					184	DG M50 schwarz ungelocht			528600	402	Messschlauch Gummi- Textilgeflecht schwarz DN02					402	400bar 100°C bs DKO 06L 470mm einseitig 90°			214507	108	Motorschutzschalter 3- polig 10,5A					108				2998	110	Nippel HD-Anschluss M22x1.5/M18x1.5 AG					110	Länge 47mm, Edelstahl 1.4305			346601	184	O-Ring 21,0x1,50 NBR70					184
2085	121	Manometer Anschlussverschraubun g																																																																																									
	121	MAV-6LRomD mit Dichtkantenring					2161	121	Manometer Verschraubung M18x1,5IG / 1/4"IG					121	mit Dichtkegel und O- Ring			24372	106	Maximum Thermostat 95°C +0/-6°C					106	mit manueller Rückstellung			5837	184	Membran- Durchführungstülle 39x50x57mm					184	DG M50 schwarz ungelocht			528600	402	Messschlauch Gummi- Textilgeflecht schwarz DN02					402	400bar 100°C bs DKO 06L 470mm einseitig 90°			214507	108	Motorschutzschalter 3- polig 10,5A					108				2998	110	Nippel HD-Anschluss M22x1.5/M18x1.5 AG					110	Länge 47mm, Edelstahl 1.4305			346601	184	O-Ring 21,0x1,50 NBR70					184	für Hohlsschraube 1/2"										
2161	121	Manometer Verschraubung M18x1,5IG / 1/4"IG																																																																																									
	121	mit Dichtkegel und O- Ring					24372	106	Maximum Thermostat 95°C +0/-6°C					106	mit manueller Rückstellung			5837	184	Membran- Durchführungstülle 39x50x57mm					184	DG M50 schwarz ungelocht			528600	402	Messschlauch Gummi- Textilgeflecht schwarz DN02					402	400bar 100°C bs DKO 06L 470mm einseitig 90°			214507	108	Motorschutzschalter 3- polig 10,5A					108				2998	110	Nippel HD-Anschluss M22x1.5/M18x1.5 AG					110	Länge 47mm, Edelstahl 1.4305			346601	184	O-Ring 21,0x1,50 NBR70					184	für Hohlsschraube 1/2"																					
24372	106	Maximum Thermostat 95°C +0/-6°C																																																																																									
	106	mit manueller Rückstellung					5837	184	Membran- Durchführungstülle 39x50x57mm					184	DG M50 schwarz ungelocht			528600	402	Messschlauch Gummi- Textilgeflecht schwarz DN02					402	400bar 100°C bs DKO 06L 470mm einseitig 90°			214507	108	Motorschutzschalter 3- polig 10,5A					108				2998	110	Nippel HD-Anschluss M22x1.5/M18x1.5 AG					110	Länge 47mm, Edelstahl 1.4305			346601	184	O-Ring 21,0x1,50 NBR70					184	für Hohlsschraube 1/2"																																
5837	184	Membran- Durchführungstülle 39x50x57mm																																																																																									
	184	DG M50 schwarz ungelocht					528600	402	Messschlauch Gummi- Textilgeflecht schwarz DN02					402	400bar 100°C bs DKO 06L 470mm einseitig 90°			214507	108	Motorschutzschalter 3- polig 10,5A					108				2998	110	Nippel HD-Anschluss M22x1.5/M18x1.5 AG					110	Länge 47mm, Edelstahl 1.4305			346601	184	O-Ring 21,0x1,50 NBR70					184	für Hohlsschraube 1/2"																																											
528600	402	Messschlauch Gummi- Textilgeflecht schwarz DN02																																																																																									
	402	400bar 100°C bs DKO 06L 470mm einseitig 90°					214507	108	Motorschutzschalter 3- polig 10,5A					108				2998	110	Nippel HD-Anschluss M22x1.5/M18x1.5 AG					110	Länge 47mm, Edelstahl 1.4305			346601	184	O-Ring 21,0x1,50 NBR70					184	für Hohlsschraube 1/2"																																																						
214507	108	Motorschutzschalter 3- polig 10,5A																																																																																									
	108						2998	110	Nippel HD-Anschluss M22x1.5/M18x1.5 AG					110	Länge 47mm, Edelstahl 1.4305			346601	184	O-Ring 21,0x1,50 NBR70					184	für Hohlsschraube 1/2"																																																																	
2998	110	Nippel HD-Anschluss M22x1.5/M18x1.5 AG																																																																																									
	110	Länge 47mm, Edelstahl 1.4305					346601	184	O-Ring 21,0x1,50 NBR70					184	für Hohlsschraube 1/2"																																																																												
346601	184	O-Ring 21,0x1,50 NBR70																																																																																									
	184	für Hohlsschraube 1/2"																																																																																									



















Artikelnummer	Artikelgruppe Rabattgruppe	Bezeichnung	Verkaufs- preis	VPE	QR-Code	Bild
2508	184 184	O-Ring Schalterabdeckung 100x3 N70B100N				
2508	184 184	O-Ring Schalterabdeckung 100x3 N70B100N				
3503	120 120	Pistolenhalter kurz horizontale Befestigung PA6 rot				
2057011	403 403	PVC-Schlauch transparent 6x9mm 7,0bar -20°C/+65°C		mtr.		
130014	403 403	PVC-Schlauch transparent 6x9mm 1,00m 7,0bar -20°C/+65°C		STCK		
130017	403 403	PVC-Schlauch transparent 6x9mm 750mm 7,0bar -20°C/+65°C		STCK		
373901	134 134	Radblende rot Ø260mm				
110034	134 134	Radbremse Bremsbacken-Einheit				
20480904	120 120	Radbremse Gleitscheibe PP schwarz				


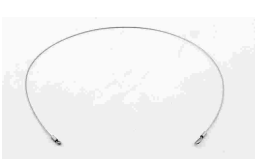
























































































Artikelnummer	Artikelgruppe Rabattgruppe	Bezeichnung	Verkaufs- preis	VPE	QR-Code	Bild																																																																																					
20480902	120	Radbremse Schraubdübel																																																																																									
	120	PA6 GF30 schwarz					20480906	120	Radbremse Zahnkranztrommel					120	PA6 GF30 schwarz			20480901	120	Radbremse-Kappe Ø260mm					120	ABS rot			204812	134	Rohrrahmen Griffstück HD/HDE-Serie		STCK			134	Stahl PB-RAL7016			37553	134	Sauganschluss-Einheit HDE840					134	Bohrung 9mm			25091	120	Schalter Abdeckung Ein- Aus 1-Loch 20,5mm					120	PA6 GF30 schwarz			25091	120	Schalter Abdeckung Ein- Aus 1-Loch 20,5mm					120	PA6 GF30 schwarz			204613	108	Schalter V2N-HG10-F35 -B-RG9					108	Sonderbeschriftung EIN-AUS Gerät/Heizung HDE			300010	120	Schalterabdeckung- Einheit					120
20480906	120	Radbremse Zahnkranztrommel																																																																																									
	120	PA6 GF30 schwarz					20480901	120	Radbremse-Kappe Ø260mm					120	ABS rot			204812	134	Rohrrahmen Griffstück HD/HDE-Serie		STCK			134	Stahl PB-RAL7016			37553	134	Sauganschluss-Einheit HDE840					134	Bohrung 9mm			25091	120	Schalter Abdeckung Ein- Aus 1-Loch 20,5mm					120	PA6 GF30 schwarz			25091	120	Schalter Abdeckung Ein- Aus 1-Loch 20,5mm					120	PA6 GF30 schwarz			204613	108	Schalter V2N-HG10-F35 -B-RG9					108	Sonderbeschriftung EIN-AUS Gerät/Heizung HDE			300010	120	Schalterabdeckung- Einheit					120											
20480901	120	Radbremse-Kappe Ø260mm																																																																																									
	120	ABS rot					204812	134	Rohrrahmen Griffstück HD/HDE-Serie		STCK			134	Stahl PB-RAL7016			37553	134	Sauganschluss-Einheit HDE840					134	Bohrung 9mm			25091	120	Schalter Abdeckung Ein- Aus 1-Loch 20,5mm					120	PA6 GF30 schwarz			25091	120	Schalter Abdeckung Ein- Aus 1-Loch 20,5mm					120	PA6 GF30 schwarz			204613	108	Schalter V2N-HG10-F35 -B-RG9					108	Sonderbeschriftung EIN-AUS Gerät/Heizung HDE			300010	120	Schalterabdeckung- Einheit					120																						
204812	134	Rohrrahmen Griffstück HD/HDE-Serie		STCK																																																																																							
	134	Stahl PB-RAL7016						37553	134	Sauganschluss-Einheit HDE840					134	Bohrung 9mm			25091	120	Schalter Abdeckung Ein- Aus 1-Loch 20,5mm					120	PA6 GF30 schwarz			25091	120	Schalter Abdeckung Ein- Aus 1-Loch 20,5mm					120	PA6 GF30 schwarz			204613	108	Schalter V2N-HG10-F35 -B-RG9					108	Sonderbeschriftung EIN-AUS Gerät/Heizung HDE			300010	120	Schalterabdeckung- Einheit					120																																
37553	134	Sauganschluss-Einheit HDE840																																																																																									
	134	Bohrung 9mm					25091	120	Schalter Abdeckung Ein- Aus 1-Loch 20,5mm					120	PA6 GF30 schwarz			25091	120	Schalter Abdeckung Ein- Aus 1-Loch 20,5mm					120	PA6 GF30 schwarz			204613	108	Schalter V2N-HG10-F35 -B-RG9					108	Sonderbeschriftung EIN-AUS Gerät/Heizung HDE			300010	120	Schalterabdeckung- Einheit					120																																												
25091	120	Schalter Abdeckung Ein- Aus 1-Loch 20,5mm																																																																																									
	120	PA6 GF30 schwarz					25091	120	Schalter Abdeckung Ein- Aus 1-Loch 20,5mm					120	PA6 GF30 schwarz			204613	108	Schalter V2N-HG10-F35 -B-RG9					108	Sonderbeschriftung EIN-AUS Gerät/Heizung HDE			300010	120	Schalterabdeckung- Einheit					120																																																							
25091	120	Schalter Abdeckung Ein- Aus 1-Loch 20,5mm																																																																																									
	120	PA6 GF30 schwarz					204613	108	Schalter V2N-HG10-F35 -B-RG9					108	Sonderbeschriftung EIN-AUS Gerät/Heizung HDE			300010	120	Schalterabdeckung- Einheit					120																																																																		
204613	108	Schalter V2N-HG10-F35 -B-RG9																																																																																									
	108	Sonderbeschriftung EIN-AUS Gerät/Heizung HDE					300010	120	Schalterabdeckung- Einheit					120																																																																													
300010	120	Schalterabdeckung- Einheit																																																																																									
	120																																																																																										

Artikelnummer	Artikelgruppe Rabattgruppe	Bezeichnung	Verkaufs- preis	VPE	QR-Code	Bild
300010	120 120	Schalterabdeckung- Einheit				
3915	106 106	Schaltkasten Mattenreiniger/Felgenrei- nigung/HDE 12-18-24KW				
38711	410 410	Scheibe DIN 9021 DIN- EN-ISO 7093 Ø1=8,4mm Ø2=24mm Edelstahl				
3918	410 410	Scheibe DIN 9021 DIN- EN-ISO 7093 Ø1=6,4mm Ø2=18mm Stahl verzinkt				
39181	410 410	Scheibe DIN 9021 DIN- EN-ISO 7093 Ø1=6,4mm Ø2=18mm Edelstahl				
2877	134 134	Scheibe Starlock 20mm verzinkt				
237401	410 410	Schlauchschelle Edelstahl 12-20mm 9mm breit				
372401	410 410	Schlauchschelle Edelstahl 20-32mm 12mm breit, 1VPE=540 Stk.				
372401	410 410	Schlauchschelle Edelstahl 20-32mm 12mm breit, 1VPE=540 Stk.				









Artikelnummer	Artikelgruppe Rabattgruppe	Bezeichnung	Verkaufs- preis	VPE	QR-Code	Bild
2679	121 121	Schlauchverschraubung Messing 2 tlg. 1/2"x3/4"				
2677	134 134	Schlauchverschraubung Winkel 90° 2 tlg. 1/2"x3/4" Kunststoff				
23163	108 108	Schütz KLIBO 7,5 kW 230V/50-60Hz 3S/1HS				
22051	108 108	Schütz LC1 D50AP7 AC230V 50/60Hz AC3 15/22kW-230/400V AC1-80A 3S 1S/1Ö				
2088	121 121	Schwenkverschraubung SWV-12LR omd VOSS 3/8"AG				
392711	120 120	Schwimmerventil Arm Kunststoff PA 6 GF30% schwarz				
392712	196 196	Schwimmerventil DN10 Rumpfventil 0,3-10bar es 3/4"AG, as 3/4"AG Sieb POM				
2760	410 410	Sechskantmutter DIN 934 DIN-EN-ISO 4032 M5 Stahl verzinkt				
2709	410 410	Sechskantmutter DIN 934 DIN-EN-ISO 4032 M6 Stahl verzinkt				

Artikelnummer	Artikelgruppe Rabattgruppe	Bezeichnung	Verkaufs- preis	VPE	QR-Code	Bild
386308	410	Sechskantmutter mit Flansch und Sperrverzahnung				
	410	ähnlich DIN 6923 DIN- EN 1661 M8 Edelstahl				
386309	410	Sechskantmutter mit Flansch und Sperrverzahnung				
	410	ähnlich DIN 6923 DIN- EN 1661 M10 Edelstahl				
386207	410	Sechskantschraube mit Flansch und Sperrverzahnung				
	410	ähnlich DIN 6921 M6x10 Edelstahl				
386215	410	Sechskantschraube mit Flansch und Sperrverzahnung				
	410	ähnlich DIN 6921 M8x16 Edelstahl				
386222	410	Sechskantschraube mit Flansch und Sperrverzahnung				
	410	ähnlich DIN 6921 M10x30 Edelstahl				
386205	410	Sechskantschraube mit Flansch und Sperrverzahnung				
	410	ähnlich DIN 6921 M5x12 Edelstahl				
386217	410	Sechskantschraube mit Flansch und Sperrverzahnung				
	410	ähnlich DIN 6921 M8x25 Edelstahl				
386205	410	Sechskantschraube mit Flansch und Sperrverzahnung				
	410	ähnlich DIN 6921 M5x12 Edelstahl				
386207	410	Sechskantschraube mit Flansch und Sperrverzahnung				
	410	ähnlich DIN 6921 M6x10 Edelstahl				

Artikelnummer	Artikelgruppe Rabattgruppe	Bezeichnung	Verkaufs- preis	VPE	QR-Code	Bild
38505	410	Sechskantschraube mit Gewinde bis Kopf				
	410	DIN 933 DIN-EN-ISO 4017 M8x110 Edelstahl				
2339	410	Sechskantschraube mit Gewinde bis Kopf 8.8				
	410	DIN 933 DIN-EN-ISO 4017 M6x40 Stahl verzinkt				
576701	410	Sechskantsicherungsmu- tter mit Kunststoffring				
	410	DIN 985 DIN-EN-ISO 10511 M3 Edelstahl				
59871	410	Senkkopfschraube mit Innensechsrund				
	410	ähnlich KN 6039 STS plus M4x10 Edelstahl				
59871	410	Senkkopfschraube mit Innensechsrund				
	410	ähnlich KN 6039 STS plus M4x10 Edelstahl				
3723	106	Sicherung 250V 2A träge				
	106	5x20mm				
5154	106	Sicherungsautomaten B10 S201				
	106					
54181	106	Sicherungsautomaten K16 S201				
	106					
38331	106	Sicherungsklemmen ZSI 2,5				
	106					

Artikelnummer	Artikelgruppe Rabattgruppe	Bezeichnung	Verkaufs- preis	VPE	QR-Code	Bild																																																																																					
586802	134	Stahldrahtseil verzinkt Ø1mm, 65cm lang																																																																																									
	134	für Haubensicherung					205201	134	Sterngriffmutter schwarz/rot PA6					134	mit Gewindeinsatz verzinkt			900044	132	Strahlrohr Edelstahl 900mm 15° abgewinkelt					132	Nippel KEW Schnellkupplung, Düsenschutz rot 1/4"IG			900045	132	Strahlrohr VA 900mm 15° abgewinkelt, Nippel KEW					132	Düsenschutz rot 1/4"IG, Düse 25045 1/4"AG VA			204901	012	Tank Brennstoff 24l V2- 09 schwarz					012				205001	012	Tank Chemie 19l V1-32 schwarz					012				2030	120	Tankdeckel EVO411 PE S8-02					120	PVC glänzend rot mit Dichtung			2252	120	Thermostat Abdeckung					120	PP TV10 schwarz n. Zg. CAD-Nr. E595-31			576402	110	Thermostatstutzen					110
205201	134	Sterngriffmutter schwarz/rot PA6																																																																																									
	134	mit Gewindeinsatz verzinkt					900044	132	Strahlrohr Edelstahl 900mm 15° abgewinkelt					132	Nippel KEW Schnellkupplung, Düsenschutz rot 1/4"IG			900045	132	Strahlrohr VA 900mm 15° abgewinkelt, Nippel KEW					132	Düsenschutz rot 1/4"IG, Düse 25045 1/4"AG VA			204901	012	Tank Brennstoff 24l V2- 09 schwarz					012				205001	012	Tank Chemie 19l V1-32 schwarz					012				2030	120	Tankdeckel EVO411 PE S8-02					120	PVC glänzend rot mit Dichtung			2252	120	Thermostat Abdeckung					120	PP TV10 schwarz n. Zg. CAD-Nr. E595-31			576402	110	Thermostatstutzen					110	G1/2" MS58 Messing 2.0402										
900044	132	Strahlrohr Edelstahl 900mm 15° abgewinkelt																																																																																									
	132	Nippel KEW Schnellkupplung, Düsenschutz rot 1/4"IG					900045	132	Strahlrohr VA 900mm 15° abgewinkelt, Nippel KEW					132	Düsenschutz rot 1/4"IG, Düse 25045 1/4"AG VA			204901	012	Tank Brennstoff 24l V2- 09 schwarz					012				205001	012	Tank Chemie 19l V1-32 schwarz					012				2030	120	Tankdeckel EVO411 PE S8-02					120	PVC glänzend rot mit Dichtung			2252	120	Thermostat Abdeckung					120	PP TV10 schwarz n. Zg. CAD-Nr. E595-31			576402	110	Thermostatstutzen					110	G1/2" MS58 Messing 2.0402																					
900045	132	Strahlrohr VA 900mm 15° abgewinkelt, Nippel KEW																																																																																									
	132	Düsenschutz rot 1/4"IG, Düse 25045 1/4"AG VA					204901	012	Tank Brennstoff 24l V2- 09 schwarz					012				205001	012	Tank Chemie 19l V1-32 schwarz					012				2030	120	Tankdeckel EVO411 PE S8-02					120	PVC glänzend rot mit Dichtung			2252	120	Thermostat Abdeckung					120	PP TV10 schwarz n. Zg. CAD-Nr. E595-31			576402	110	Thermostatstutzen					110	G1/2" MS58 Messing 2.0402																																
204901	012	Tank Brennstoff 24l V2- 09 schwarz																																																																																									
	012						205001	012	Tank Chemie 19l V1-32 schwarz					012				2030	120	Tankdeckel EVO411 PE S8-02					120	PVC glänzend rot mit Dichtung			2252	120	Thermostat Abdeckung					120	PP TV10 schwarz n. Zg. CAD-Nr. E595-31			576402	110	Thermostatstutzen					110	G1/2" MS58 Messing 2.0402																																											
205001	012	Tank Chemie 19l V1-32 schwarz																																																																																									
	012						2030	120	Tankdeckel EVO411 PE S8-02					120	PVC glänzend rot mit Dichtung			2252	120	Thermostat Abdeckung					120	PP TV10 schwarz n. Zg. CAD-Nr. E595-31			576402	110	Thermostatstutzen					110	G1/2" MS58 Messing 2.0402																																																						
2030	120	Tankdeckel EVO411 PE S8-02																																																																																									
	120	PVC glänzend rot mit Dichtung					2252	120	Thermostat Abdeckung					120	PP TV10 schwarz n. Zg. CAD-Nr. E595-31			576402	110	Thermostatstutzen					110	G1/2" MS58 Messing 2.0402																																																																	
2252	120	Thermostat Abdeckung																																																																																									
	120	PP TV10 schwarz n. Zg. CAD-Nr. E595-31					576402	110	Thermostatstutzen					110	G1/2" MS58 Messing 2.0402																																																																												
576402	110	Thermostatstutzen																																																																																									
	110	G1/2" MS58 Messing 2.0402																																																																																									

Artikelnummer	Artikelgruppe Rabattgruppe	Bezeichnung	Verkaufs- preis	VPE	QR-Code	Bild
232001	106	Transformator Prim. 230V AC				
	106	Sek. 24V AC, 1,25A/30VA HD Kabellänge 30 cm				
362609	151	Unloader VRT3 3/8" Schalttafeleinbau				
	151	310bar INOX / Keramik				
351503	151	Unloader-Einheit VRT3 Schalttafeleinbau INOX				
	151	HDE/HDE-F				
2086	121	Verschraubung EVL- 12LOMD Stutzen A3C				
	121					
3744	110	Verteilerblock Sauganschluss				
	110	HD				
2644	110	Wasseranschluss R3/4"AG/R3/4" AG				
	110					
264405	134	Wassereingangsfiter G3/4" IG				
	134					
2748	014	Wassermangelsicherung mit Muttern				
	014	mit 1,15m PVC Kabel und PP-Schwimmer				
2099	121	Winkel Einschraubstutzen XWE				
	121	-12LR 3/8"				

Artikelnummer	Artikelgruppe Rabattgruppe	Bezeichnung	Verkaufs- preis	VPE	QR-Code	Bild
2099	121 121	Winkel Einschraubstutzen XWE -12LR 3/8"				
3746	405 405	Winkel MS-VN konisch Mod.2020 1/8" IG/AG				
380501	405 405	Winkelstück Messing 3/4" IG - 3/4"AG				
231901	108 108	Zeitrelais Multifunktion 0,1s-20h DC/AC24- 240V				
52742	410 410	Zylinderschraube mit Innensechskant 8.8 DIN 912 DIN-EN-ISO 4762 M6x30 Stahl verzinkt			