



























Artikelnummer	Artikelgruppe Rabattgruppe	Bezeichnung	Verkaufs- preis	VPE	QR-Code	Bild
442002	001 001	HD940-Premium EHRLE Heißwasser- Hochdruck-Reiniger				
330010	132 132	Abschaltpistole Standard 280bar 30l/min 150°C mit Schnellkupplungssystem rot, M22x1,5				
100080	134 134	Achse Schlauchtrommel 300				
3904	107 107	Anschlusskabel H07RN- F, 4Gx1,5mm², 7,50m Spannungsversorgung, KD/HD 400V				
461023	151 151	Anschluss-KIT Bolt-On Unloader für HD-Pumpe E1B, E2B, E3B				
335132	189 189	Aufkleber AIR SET Armaturentafel HD823 + HD823UK + HD940				
590001	189 189	Aufkleber Chemie A 60x60mm				
590002	189 189	Aufkleber Diesel 60x60mm				
303702	189 189	Aufkleber max. für Tank Format: 44x50mm				

Artikelnummer	Artikelgruppe Rabattgruppe	Bezeichnung	Verkaufs- preis	VPE	QR-Code	Bild
303703	189 189	Aufkleber min. für Tank Format: 44x50mm				
205016	189 189	Aufkleber Typenschild Pumpe E1B1614 SSR Royalplast FTC-Ultra, bedruckt rot, 64x20,5mm				
5904000000000	189 189	Aufkleber Warndreieck Wärme, gelb - schwarz 50x43mm				
590500	189 189	Aufkleber Warnhinweise gelb 103x62mm rot-schwarz bedruckt				
110027	110 110	Ausgang Heizschlangen -Einheit HD-Serie/HSC				
275201	106 106	Betriebsstundenzähler elektronisch HMR 24V/50Hz AC/DC PM NA BP				
461020	151 151	Bolt-On Unloader VRF2- P 30l/min TST-45 bar M22x1,5AG				
2005	114 114	Brennermotor 110W 230V/50Hz Kabellänge 900mm davon 50mm abisoliert				
2425	114 114	Brennstoff Filter 1/4" 100M V7045201PL				

Artikelnummer	Artikelgruppe Rabattgruppe	Bezeichnung	Verkaufs- preis	VPE	QR-Code	Bild
200601	114 114	Brennstoffdüse 1.35gph 60° SF				
2661	014 014	Brennstoffmangelsicherung f. Schwimmerschalter, Kabel 1,0M PVC m. NBR-Schwimmer				
2692	114 114	Brennstoffpumpe Suntec 24V/50Hz ASV 47D 1640 6P0200 mit Kabel 610mm				
110006	114 114	Brennstoffpumpen-Einheit 24V/50Hz HD523/623/640/823/940 /1140/1240				
2056	134 134	Chemieansaugfilter				
2014	134 134	Chemieregelventil 2-Weg ST66 rot				
110077	134 134	Chemieregelventil HD823/923/940/1040/1140/1240				
2072	114 114	Deckel für Außenkessel, DC01, PB RAL 7016 Kaminseite von Heizschlange		STCK		
2071	114 114	Deckel für Innenkessel, DC01, PB RAL 7016 Kaminseite von Heizschlange für SW,SWP,HD,HDB,HDD		STCK		

Artikelnummer	Artikelgruppe Rabattgruppe	Bezeichnung	Verkaufs- preis	VPE	QR-Code	Bild																																																																																					
3545	134	Dichtring Kupfer 10x15x2,0mm																																																																																									
	134	Form A, gl. massiv					2370	184	Dichtring Kupfer 17x21x2,0mm					184	Form A, gl. massiv Preis/Pack (1 Pack=10 Stck.)			2353	184	Dichtring Kupfer 18x22x2,0mm					184	Form A, gl. massiv, 1 Pack mit 10St.			5397	184	Dichtung 3/4" 24,0x17x2 mm					184	Klingersil C-4400			2937	405	Doppelnippel MS-VN konisch					405	1/4" AG/AG			299002	120	Drehknopf Elektroschalter					120	ABS Terloran GP35 rot			2990	120	Drehknopf Thermostat 0 -150°C					120	ABS Terloran GP35 rot			377201	134	Druckfeder für Radbremse Edelstahl 1.4310					134	90x6x19,50			206405	120	Düsensclip 045					120
2370	184	Dichtring Kupfer 17x21x2,0mm																																																																																									
	184	Form A, gl. massiv Preis/Pack (1 Pack=10 Stck.)					2353	184	Dichtring Kupfer 18x22x2,0mm					184	Form A, gl. massiv, 1 Pack mit 10St.			5397	184	Dichtung 3/4" 24,0x17x2 mm					184	Klingersil C-4400			2937	405	Doppelnippel MS-VN konisch					405	1/4" AG/AG			299002	120	Drehknopf Elektroschalter					120	ABS Terloran GP35 rot			2990	120	Drehknopf Thermostat 0 -150°C					120	ABS Terloran GP35 rot			377201	134	Druckfeder für Radbremse Edelstahl 1.4310					134	90x6x19,50			206405	120	Düsensclip 045					120	POM grün										
2353	184	Dichtring Kupfer 18x22x2,0mm																																																																																									
	184	Form A, gl. massiv, 1 Pack mit 10St.					5397	184	Dichtung 3/4" 24,0x17x2 mm					184	Klingersil C-4400			2937	405	Doppelnippel MS-VN konisch					405	1/4" AG/AG			299002	120	Drehknopf Elektroschalter					120	ABS Terloran GP35 rot			2990	120	Drehknopf Thermostat 0 -150°C					120	ABS Terloran GP35 rot			377201	134	Druckfeder für Radbremse Edelstahl 1.4310					134	90x6x19,50			206405	120	Düsensclip 045					120	POM grün																					
5397	184	Dichtung 3/4" 24,0x17x2 mm																																																																																									
	184	Klingersil C-4400					2937	405	Doppelnippel MS-VN konisch					405	1/4" AG/AG			299002	120	Drehknopf Elektroschalter					120	ABS Terloran GP35 rot			2990	120	Drehknopf Thermostat 0 -150°C					120	ABS Terloran GP35 rot			377201	134	Druckfeder für Radbremse Edelstahl 1.4310					134	90x6x19,50			206405	120	Düsensclip 045					120	POM grün																																
2937	405	Doppelnippel MS-VN konisch																																																																																									
	405	1/4" AG/AG					299002	120	Drehknopf Elektroschalter					120	ABS Terloran GP35 rot			2990	120	Drehknopf Thermostat 0 -150°C					120	ABS Terloran GP35 rot			377201	134	Druckfeder für Radbremse Edelstahl 1.4310					134	90x6x19,50			206405	120	Düsensclip 045					120	POM grün																																											
299002	120	Drehknopf Elektroschalter																																																																																									
	120	ABS Terloran GP35 rot					2990	120	Drehknopf Thermostat 0 -150°C					120	ABS Terloran GP35 rot			377201	134	Druckfeder für Radbremse Edelstahl 1.4310					134	90x6x19,50			206405	120	Düsensclip 045					120	POM grün																																																						
2990	120	Drehknopf Thermostat 0 -150°C																																																																																									
	120	ABS Terloran GP35 rot					377201	134	Druckfeder für Radbremse Edelstahl 1.4310					134	90x6x19,50			206405	120	Düsensclip 045					120	POM grün																																																																	
377201	134	Druckfeder für Radbremse Edelstahl 1.4310																																																																																									
	134	90x6x19,50					206405	120	Düsensclip 045					120	POM grün																																																																												
206405	120	Düsensclip 045																																																																																									
	120	POM grün																																																																																									

Artikelnummer	Artikelgruppe Rabattgruppe	Bezeichnung	Verkaufs- preis	VPE	QR-Code	Bild
206401	114 114	Düsenhalter lang 47mm Düsenrohrgewinde R1/8"				
110029	134 134	Eingang Heizschlangen- Einheit HD623/640/823/940				
2359	121 121	Einschraubstutzen 3/8" 12L				
20961	110 110	Einschraubverschraubung GE 12LR 3/8" Edelstahl 1.0038				
209112	121 121	Einschraubverschraubung gerade 1/8"-6L ohne Überwurfmutter und Schneidring				
214511	108 108	Einschubhalter für Motorschutzschalter mit variabler Befestigung				
348702	407 407	Elektro-Motor 3AC230/400V 50Hz 4,0kW BG-100 1500rpm B3/B14 Hohlwelle Ø24mm, Flansch 90/75				
38701	410 410	Fächerscheibe Form A DIN 6798 Ø1=12,5mm Ø2=20,5mm Stahl verzinkt				
2799	410 410	Fächerscheibe Form A DIN 6798 Ø1=8,4mm Ø2=15mm Stahl verzinkt				

Artikelnummer	Artikelgruppe Rabattgruppe	Bezeichnung	Verkaufs- preis	VPE	QR-Code	Bild
2799	410 410	Fächerscheibe Form A DIN 6798 Ø1=8,4mm Ø2=15mm Stahl verzinkt				
2629	405 405	Fitting-Gegenmutter Messing SKT SW36 3/4" 6mm				
2629	405 405	Fitting-Gegenmutter Messing SKT SW36 3/4" 6mm				
2733	405 405	Fitting-Schlauchtülle Messing SKT 1/8" AG 6mm				
2189	405 405	Fitting-Schweißbogen 90° schwarz 21.3x2mm DIN2605-3S				
2191	405 405	Fitting-Schweißmuffe ganz schwarz 3/8" DIN2986				
53127	405 405	Fitting-Stopfen Messing SKT SW20 3/8" AG				
3689	184 184	Flachdichtung 33x25x3 aus Gummi für Gewindestück 1" Shore 80°				
3845	410 410	Flachrundschraube mit Vierkantansatz DIN 603 M8x16 Stahl verzinkt				

Artikelnummer	Artikelgruppe Rabattgruppe	Bezeichnung	Verkaufs- preis	VPE	QR-Code	Bild
348503	410	Flachrundschaube mit Vierkantansatz und Mutter				
	410	DIN 603 M8x55 Stahl verzinkt				
2100	114	Flammenrohr D90x2x78 mm lang				
	114	vorne auf D76,5 eingezogen				
578901	106	Fotozelle für Flammenüberwachung QRB4B-B070B70				
	106	Kabel 700mm				
3403	410	Gegenmutter M18x1.5 15-32/L 12A3C				
	410	GM 12 L/10 S A3C				
2066	121	Gerade Aufschraubverschraubung MS-VN				
	121	6/4-1/8" IG				
206601	121	Gerade Einschraubverschraubung MS-VN konisch				
	121	6/4-1/8" AG				
206602	121	Gerade Einschraubverschraubung MS-VN konisch				
	121	6/4-1/4" AG				
3504	120	Gerätehaube HD-Etronic				
	120	ABS natur Hochglanz rot RAL3020				
110078	134	Gerätehaube HD-Serie mit Labels, gebohrt				
	134					

Artikelnummer	Artikelgruppe Rabattgruppe	Bezeichnung	Verkaufs- preis	VPE	QR-Code	Bild
5387	410 410	Gewindestift DIN 551 M6x30 schwarz				
5387	410 410	Gewindestift DIN 551 M6x30 schwarz				
110122	403 403	Gummi-Schlauch schwarz 13x21mm 1/2" 540mm				
2688	403 403	Gummi-Schlauch schwarz 13x21mm R1/2" 30bar -30°C/+100°C				
3667	403 403	Gummi-Schlauch schwarz 19x28mm R3/4" 30bar -30°C/+100°C				
384551	410 410	Halbrundkopfschraube mit Innensechskant und Bund DIN-EN-ISO 7380-2 M4x12 Edelstahl				
384509	410 410	Halbrundkopfschraube mit Innensechskant und Bund DIN-EN-ISO 7380-2 M4x10 Edelstahl				
2054	120 120	Haubenhalter hart PA6 GF 30 schwarz				
2053	120 120	Haubenhalter weich PA6 GF30 schwarz				

Artikelnummer	Artikelgruppe Rabattgruppe	Bezeichnung	Verkaufs- preis	VPE	QR-Code	Bild																																																																																	
601149	120	HD-Schlauchclip																																																																																					
	120	Schlauchtrommel PA6 rot					2059	114	Heizschlange Stahl		STCK			114	HD/HSC/HDB/HDD			3533	110	Hochdruckanschluss Ausgang M22x1,5AG / Ø12mm					110	1.4305 Schlauchtrommel 300			361422	406	Hochdruckpumpe IP E1B1614 SSR Ø18					406	14l/min 160bar 1450rpm			200003	402	Hochdruckschlauch Gummi-Stahl-Gewebe rot DN08					402	315bar 150°C bs HV M22x1,5 es Knickschutz 20m			2956	402	Hochdruckschlauch Gummi-Stahl-Gewebe rot DN08					402	315bar 150°C bs HV M22x1,5/es90° 2m			296553	402	Hochdruckschlauch Gummi-Stahl-Gewebe rot DN08					402	315bar 150°C es HV M22x1,5 90°/es M18x1,5 650mm			34711	402	Hochdruckschlauch Gummi-Stahl-Gewebe rot DN08					402	315bar 150°C bs DKOL M18x1,5/es90° 450mm			2668	121 121	Hohlschraube für Schwenkverschraubung 12 LR 3/8" verzinkt	
2059	114	Heizschlange Stahl		STCK																																																																																			
	114	HD/HSC/HDB/HDD						3533	110	Hochdruckanschluss Ausgang M22x1,5AG / Ø12mm					110	1.4305 Schlauchtrommel 300			361422	406	Hochdruckpumpe IP E1B1614 SSR Ø18					406	14l/min 160bar 1450rpm			200003	402	Hochdruckschlauch Gummi-Stahl-Gewebe rot DN08					402	315bar 150°C bs HV M22x1,5 es Knickschutz 20m			2956	402	Hochdruckschlauch Gummi-Stahl-Gewebe rot DN08					402	315bar 150°C bs HV M22x1,5/es90° 2m			296553	402	Hochdruckschlauch Gummi-Stahl-Gewebe rot DN08					402	315bar 150°C es HV M22x1,5 90°/es M18x1,5 650mm			34711	402	Hochdruckschlauch Gummi-Stahl-Gewebe rot DN08					402	315bar 150°C bs DKOL M18x1,5/es90° 450mm			2668	121 121	Hohlschraube für Schwenkverschraubung 12 LR 3/8" verzinkt											
3533	110	Hochdruckanschluss Ausgang M22x1,5AG / Ø12mm																																																																																					
	110	1.4305 Schlauchtrommel 300					361422	406	Hochdruckpumpe IP E1B1614 SSR Ø18					406	14l/min 160bar 1450rpm			200003	402	Hochdruckschlauch Gummi-Stahl-Gewebe rot DN08					402	315bar 150°C bs HV M22x1,5 es Knickschutz 20m			2956	402	Hochdruckschlauch Gummi-Stahl-Gewebe rot DN08					402	315bar 150°C bs HV M22x1,5/es90° 2m			296553	402	Hochdruckschlauch Gummi-Stahl-Gewebe rot DN08					402	315bar 150°C es HV M22x1,5 90°/es M18x1,5 650mm			34711	402	Hochdruckschlauch Gummi-Stahl-Gewebe rot DN08					402	315bar 150°C bs DKOL M18x1,5/es90° 450mm			2668	121 121	Hohlschraube für Schwenkverschraubung 12 LR 3/8" verzinkt																							
361422	406	Hochdruckpumpe IP E1B1614 SSR Ø18																																																																																					
	406	14l/min 160bar 1450rpm					200003	402	Hochdruckschlauch Gummi-Stahl-Gewebe rot DN08					402	315bar 150°C bs HV M22x1,5 es Knickschutz 20m			2956	402	Hochdruckschlauch Gummi-Stahl-Gewebe rot DN08					402	315bar 150°C bs HV M22x1,5/es90° 2m			296553	402	Hochdruckschlauch Gummi-Stahl-Gewebe rot DN08					402	315bar 150°C es HV M22x1,5 90°/es M18x1,5 650mm			34711	402	Hochdruckschlauch Gummi-Stahl-Gewebe rot DN08					402	315bar 150°C bs DKOL M18x1,5/es90° 450mm			2668	121 121	Hohlschraube für Schwenkverschraubung 12 LR 3/8" verzinkt																																		
200003	402	Hochdruckschlauch Gummi-Stahl-Gewebe rot DN08																																																																																					
	402	315bar 150°C bs HV M22x1,5 es Knickschutz 20m					2956	402	Hochdruckschlauch Gummi-Stahl-Gewebe rot DN08					402	315bar 150°C bs HV M22x1,5/es90° 2m			296553	402	Hochdruckschlauch Gummi-Stahl-Gewebe rot DN08					402	315bar 150°C es HV M22x1,5 90°/es M18x1,5 650mm			34711	402	Hochdruckschlauch Gummi-Stahl-Gewebe rot DN08					402	315bar 150°C bs DKOL M18x1,5/es90° 450mm			2668	121 121	Hohlschraube für Schwenkverschraubung 12 LR 3/8" verzinkt																																													
2956	402	Hochdruckschlauch Gummi-Stahl-Gewebe rot DN08																																																																																					
	402	315bar 150°C bs HV M22x1,5/es90° 2m					296553	402	Hochdruckschlauch Gummi-Stahl-Gewebe rot DN08					402	315bar 150°C es HV M22x1,5 90°/es M18x1,5 650mm			34711	402	Hochdruckschlauch Gummi-Stahl-Gewebe rot DN08					402	315bar 150°C bs DKOL M18x1,5/es90° 450mm			2668	121 121	Hohlschraube für Schwenkverschraubung 12 LR 3/8" verzinkt																																																								
296553	402	Hochdruckschlauch Gummi-Stahl-Gewebe rot DN08																																																																																					
	402	315bar 150°C es HV M22x1,5 90°/es M18x1,5 650mm					34711	402	Hochdruckschlauch Gummi-Stahl-Gewebe rot DN08					402	315bar 150°C bs DKOL M18x1,5/es90° 450mm			2668	121 121	Hohlschraube für Schwenkverschraubung 12 LR 3/8" verzinkt																																																																			
34711	402	Hochdruckschlauch Gummi-Stahl-Gewebe rot DN08																																																																																					
	402	315bar 150°C bs DKOL M18x1,5/es90° 450mm					2668	121 121	Hohlschraube für Schwenkverschraubung 12 LR 3/8" verzinkt																																																																														
2668	121 121	Hohlschraube für Schwenkverschraubung 12 LR 3/8" verzinkt																																																																																					

Artikelnummer	Artikelgruppe Rabattgruppe	Bezeichnung	Verkaufs- preis	VPE	QR-Code	Bild
27095	410 410	Hutmutter, hohe Form DIN 1587 M8 Stahl verzinkt				
202006	114 114	Innenkessel kompl mit Stahl-Heizschlange für Heizschlangeneinheit HD-Serie / HDB / HDD		STCK		
2068	114 114	Innenkessel, DC01, pulverbeschichtet Heizschlange		STCK		
261000	120 120	Kabelclip rot für Anschlusskabel H07RN-F 3x1,5 , 4x1,5				
580200	106 106	Kabeltülle M16 IP66 schwarz				
580300	106 106	Kabeltülle M20 IP66 schwarz				
5347	106 106	Kabelverschraubung Gegenmutter M20x1,5 RAL 9005 schwarz				
5348	106 106	Kabelverschraubung Gegenmutter M25x1,5 RAL 9005 schwarz				
5346	106 106	Kabelverschraubung PERFECT M16x1, 5 KV PA RAL9005 schwarz				

Artikelnummer	Artikelgruppe Rabattgruppe	Bezeichnung	Verkaufs- preis	VPE	QR-Code	Bild																																																																																						
5345	106	Kabelverschraubung PERFECT M20x1,5																																																																																										
	106	KV PA mit Reduzierung RAL9005 schwarz					5312	106	Kabelverschraubung PERFECT M25x1,5					106	KV PA mit Reduzierung RAL 9005 schwarz			100173	450	Kaminabdeckung HD- Serie		STCK			450	INOX, GK			2267	180	Kantenschutzprofil PVC mit Metalleinlage					180	schwarz Klemmber. 1,0 - 4,5mm			263701	410	Kappe Nr. 7 RAL 9005 schwarz					410				2335	134	Kappe Schlauchtrommel K30-schwarz					134	PVC			2940	410	Klemme 1-Ohr 10,0mm GER					410	Spannbereich: 8-9,5mm Edelstahl			2381	410	Klemme 1-Ohr 11,0mm					410	Spannbereich 8,8- 10,5mm Edelstahl			2381	410	Klemme 1-Ohr 11,0mm						410
5312	106	Kabelverschraubung PERFECT M25x1,5																																																																																										
	106	KV PA mit Reduzierung RAL 9005 schwarz					100173	450	Kaminabdeckung HD- Serie		STCK			450	INOX, GK			2267	180	Kantenschutzprofil PVC mit Metalleinlage					180	schwarz Klemmber. 1,0 - 4,5mm			263701	410	Kappe Nr. 7 RAL 9005 schwarz					410				2335	134	Kappe Schlauchtrommel K30-schwarz					134	PVC			2940	410	Klemme 1-Ohr 10,0mm GER					410	Spannbereich: 8-9,5mm Edelstahl			2381	410	Klemme 1-Ohr 11,0mm					410	Spannbereich 8,8- 10,5mm Edelstahl			2381	410	Klemme 1-Ohr 11,0mm						410	Spannbereich 8,8- 10,5mm Edelstahl										
100173	450	Kaminabdeckung HD- Serie		STCK																																																																																								
	450	INOX, GK						2267	180	Kantenschutzprofil PVC mit Metalleinlage					180	schwarz Klemmber. 1,0 - 4,5mm			263701	410	Kappe Nr. 7 RAL 9005 schwarz					410				2335	134	Kappe Schlauchtrommel K30-schwarz					134	PVC			2940	410	Klemme 1-Ohr 10,0mm GER					410	Spannbereich: 8-9,5mm Edelstahl			2381	410	Klemme 1-Ohr 11,0mm					410	Spannbereich 8,8- 10,5mm Edelstahl			2381	410	Klemme 1-Ohr 11,0mm						410	Spannbereich 8,8- 10,5mm Edelstahl																				
2267	180	Kantenschutzprofil PVC mit Metalleinlage																																																																																										
	180	schwarz Klemmber. 1,0 - 4,5mm					263701	410	Kappe Nr. 7 RAL 9005 schwarz					410				2335	134	Kappe Schlauchtrommel K30-schwarz					134	PVC			2940	410	Klemme 1-Ohr 10,0mm GER					410	Spannbereich: 8-9,5mm Edelstahl			2381	410	Klemme 1-Ohr 11,0mm					410	Spannbereich 8,8- 10,5mm Edelstahl			2381	410	Klemme 1-Ohr 11,0mm						410	Spannbereich 8,8- 10,5mm Edelstahl																																
263701	410	Kappe Nr. 7 RAL 9005 schwarz																																																																																										
	410						2335	134	Kappe Schlauchtrommel K30-schwarz					134	PVC			2940	410	Klemme 1-Ohr 10,0mm GER					410	Spannbereich: 8-9,5mm Edelstahl			2381	410	Klemme 1-Ohr 11,0mm					410	Spannbereich 8,8- 10,5mm Edelstahl			2381	410	Klemme 1-Ohr 11,0mm						410	Spannbereich 8,8- 10,5mm Edelstahl																																											
2335	134	Kappe Schlauchtrommel K30-schwarz																																																																																										
	134	PVC					2940	410	Klemme 1-Ohr 10,0mm GER					410	Spannbereich: 8-9,5mm Edelstahl			2381	410	Klemme 1-Ohr 11,0mm					410	Spannbereich 8,8- 10,5mm Edelstahl			2381	410	Klemme 1-Ohr 11,0mm						410	Spannbereich 8,8- 10,5mm Edelstahl																																																						
2940	410	Klemme 1-Ohr 10,0mm GER																																																																																										
	410	Spannbereich: 8-9,5mm Edelstahl					2381	410	Klemme 1-Ohr 11,0mm					410	Spannbereich 8,8- 10,5mm Edelstahl			2381	410	Klemme 1-Ohr 11,0mm						410	Spannbereich 8,8- 10,5mm Edelstahl																																																																	
2381	410	Klemme 1-Ohr 11,0mm																																																																																										
	410	Spannbereich 8,8- 10,5mm Edelstahl					2381	410	Klemme 1-Ohr 11,0mm						410	Spannbereich 8,8- 10,5mm Edelstahl																																																																												
2381	410	Klemme 1-Ohr 11,0mm																																																																																										
	410	Spannbereich 8,8- 10,5mm Edelstahl																																																																																										

Artikelnummer	Artikelgruppe Rabattgruppe	Bezeichnung	Verkaufs- preis	VPE	QR-Code	Bild
289801	410 410	Klemme 1-Ohr 11,8mm Edelstahl				
50565	108 108	Koppelrelais 2 Wechsler, 8A, AC24V LED+Varistor, kpl. mit Fassung				
2010	114 114	Kupplungsstück schwarz für Brennermotor Aaco				
3739	134 134	Laufgrad schwarz Ø260mm				
51613	106 108	Leuchttaster ohne Mikroschalter rot RP-SM Lampe 24V AC 2W				
2637	410 410	Linsen-Blechschaube C -H DIN 7981 DIN-EN-ISO 7049 M3,9x9,5 Stahl verzinkt				
3669	410 410	Linsen-Blechschaube C -H DIN 7981 DIN-EN-ISO 7049 M2,9x9,5 Stahl verzinkt				
2637	410 410	Linsen-Blechschaube C -H DIN 7981 DIN-EN-ISO 7049 M3,9x9,5 Stahl verzinkt				
3551	410 410	Linsen-Blechschaube F -H DIN 7981 DIN-EN-ISO 7049 M4,2x16 Stahl verzinkt				



















Artikelnummer	Artikelgruppe Rabattgruppe	Bezeichnung	Verkaufs- preis	VPE	QR-Code	Bild																																																																																					
38617	410	Linsenschraube 4.8 mit Kreuzschlitz																																																																																									
	410	DIN 7985 DIN-EN-ISO 7045 M3x6 Stahl verzinkt					518301	410	Linsenschraube 4.8 mit Kreuzschlitz					410	DIN 7985 DIN-EN-ISO 7045 M3x12 Edelstahl			5183	410	Linsenschraube 4.8 mit Kreuzschlitz					410	DIN 7985 DIN-EN-ISO 7045 M4x6 Stahl verzinkt			5183	410	Linsenschraube 4.8 mit Kreuzschlitz					410	DIN 7985 DIN-EN-ISO 7045 M4x6 Stahl verzinkt			38891	410	Linsenschraube mit Kreuzschlitz					410	DIN 966 DIN-EN-ISO 7047 M5x16 Stahl verzinkt			2009	114	Lüfterrad					114	Ø133x62mm			300913	014	Manometer 0-16bar gly. Ø40 1/8"AG					014	Anschluss rückseitig zentrisch, PVC-Gehäuse			201305	014	Manometer 0-250bar gly. Ø50 1/4"AG					014	Anschluss rückseitig zentrisch, INOX-Gehäuse			2085	121	Manometer Anschlussverschraubun g					121
518301	410	Linsenschraube 4.8 mit Kreuzschlitz																																																																																									
	410	DIN 7985 DIN-EN-ISO 7045 M3x12 Edelstahl					5183	410	Linsenschraube 4.8 mit Kreuzschlitz					410	DIN 7985 DIN-EN-ISO 7045 M4x6 Stahl verzinkt			5183	410	Linsenschraube 4.8 mit Kreuzschlitz					410	DIN 7985 DIN-EN-ISO 7045 M4x6 Stahl verzinkt			38891	410	Linsenschraube mit Kreuzschlitz					410	DIN 966 DIN-EN-ISO 7047 M5x16 Stahl verzinkt			2009	114	Lüfterrad					114	Ø133x62mm			300913	014	Manometer 0-16bar gly. Ø40 1/8"AG					014	Anschluss rückseitig zentrisch, PVC-Gehäuse			201305	014	Manometer 0-250bar gly. Ø50 1/4"AG					014	Anschluss rückseitig zentrisch, INOX-Gehäuse			2085	121	Manometer Anschlussverschraubun g					121	MAV-6LRomD mit Dichtkantenring										
5183	410	Linsenschraube 4.8 mit Kreuzschlitz																																																																																									
	410	DIN 7985 DIN-EN-ISO 7045 M4x6 Stahl verzinkt					5183	410	Linsenschraube 4.8 mit Kreuzschlitz					410	DIN 7985 DIN-EN-ISO 7045 M4x6 Stahl verzinkt			38891	410	Linsenschraube mit Kreuzschlitz					410	DIN 966 DIN-EN-ISO 7047 M5x16 Stahl verzinkt			2009	114	Lüfterrad					114	Ø133x62mm			300913	014	Manometer 0-16bar gly. Ø40 1/8"AG					014	Anschluss rückseitig zentrisch, PVC-Gehäuse			201305	014	Manometer 0-250bar gly. Ø50 1/4"AG					014	Anschluss rückseitig zentrisch, INOX-Gehäuse			2085	121	Manometer Anschlussverschraubun g					121	MAV-6LRomD mit Dichtkantenring																					
5183	410	Linsenschraube 4.8 mit Kreuzschlitz																																																																																									
	410	DIN 7985 DIN-EN-ISO 7045 M4x6 Stahl verzinkt					38891	410	Linsenschraube mit Kreuzschlitz					410	DIN 966 DIN-EN-ISO 7047 M5x16 Stahl verzinkt			2009	114	Lüfterrad					114	Ø133x62mm			300913	014	Manometer 0-16bar gly. Ø40 1/8"AG					014	Anschluss rückseitig zentrisch, PVC-Gehäuse			201305	014	Manometer 0-250bar gly. Ø50 1/4"AG					014	Anschluss rückseitig zentrisch, INOX-Gehäuse			2085	121	Manometer Anschlussverschraubun g					121	MAV-6LRomD mit Dichtkantenring																																
38891	410	Linsenschraube mit Kreuzschlitz																																																																																									
	410	DIN 966 DIN-EN-ISO 7047 M5x16 Stahl verzinkt					2009	114	Lüfterrad					114	Ø133x62mm			300913	014	Manometer 0-16bar gly. Ø40 1/8"AG					014	Anschluss rückseitig zentrisch, PVC-Gehäuse			201305	014	Manometer 0-250bar gly. Ø50 1/4"AG					014	Anschluss rückseitig zentrisch, INOX-Gehäuse			2085	121	Manometer Anschlussverschraubun g					121	MAV-6LRomD mit Dichtkantenring																																											
2009	114	Lüfterrad																																																																																									
	114	Ø133x62mm					300913	014	Manometer 0-16bar gly. Ø40 1/8"AG					014	Anschluss rückseitig zentrisch, PVC-Gehäuse			201305	014	Manometer 0-250bar gly. Ø50 1/4"AG					014	Anschluss rückseitig zentrisch, INOX-Gehäuse			2085	121	Manometer Anschlussverschraubun g					121	MAV-6LRomD mit Dichtkantenring																																																						
300913	014	Manometer 0-16bar gly. Ø40 1/8"AG																																																																																									
	014	Anschluss rückseitig zentrisch, PVC-Gehäuse					201305	014	Manometer 0-250bar gly. Ø50 1/4"AG					014	Anschluss rückseitig zentrisch, INOX-Gehäuse			2085	121	Manometer Anschlussverschraubun g					121	MAV-6LRomD mit Dichtkantenring																																																																	
201305	014	Manometer 0-250bar gly. Ø50 1/4"AG																																																																																									
	014	Anschluss rückseitig zentrisch, INOX-Gehäuse					2085	121	Manometer Anschlussverschraubun g					121	MAV-6LRomD mit Dichtkantenring																																																																												
2085	121	Manometer Anschlussverschraubun g																																																																																									
	121	MAV-6LRomD mit Dichtkantenring																																																																																									

Artikelnummer	Artikelgruppe Rabattgruppe	Bezeichnung	Verkaufs- preis	VPE	QR-Code	Bild																																																																																	
5837	184	Membran-Durchführungstülle 39x50x57mm																																																																																					
	184	DG M50 schwarz ungelocht					528600	402	Messschlauch Gummi- Textilgeflecht schwarz DN02					402	400bar 100°C bs DKO 06L 470mm einseitig 90°			214507	108	Motorschutzschalter 3- polig 10,5A					108				2998	110	Nippel HD-Anschluss M22x1.5/M18x1.5 AG					110	Länge 47mm, Edelstahl 1.4305			110012	114	Ölbrenner 230V/50Hz MV-AC24V 60kW@1,35gph-B					114	SS75/28 Flammenwächter HD823/940/1140/1240			206503	110	Ölrohr 10x3,25x230mm lang, Bohrung Ø4mm					110	Stahl 1.0308			5769	184	O-Ring 350x3 NBR70					184				2508	184	O-Ring Schalterabdeckung 100x3 N70B100N					184				3503	120	Pistolenhalter kurz horizontale Befestigung PA6 rot	
528600	402	Messschlauch Gummi- Textilgeflecht schwarz DN02																																																																																					
	402	400bar 100°C bs DKO 06L 470mm einseitig 90°					214507	108	Motorschutzschalter 3- polig 10,5A					108				2998	110	Nippel HD-Anschluss M22x1.5/M18x1.5 AG					110	Länge 47mm, Edelstahl 1.4305			110012	114	Ölbrenner 230V/50Hz MV-AC24V 60kW@1,35gph-B					114	SS75/28 Flammenwächter HD823/940/1140/1240			206503	110	Ölrohr 10x3,25x230mm lang, Bohrung Ø4mm					110	Stahl 1.0308			5769	184	O-Ring 350x3 NBR70					184				2508	184	O-Ring Schalterabdeckung 100x3 N70B100N					184				3503	120	Pistolenhalter kurz horizontale Befestigung PA6 rot												
214507	108	Motorschutzschalter 3- polig 10,5A																																																																																					
	108						2998	110	Nippel HD-Anschluss M22x1.5/M18x1.5 AG					110	Länge 47mm, Edelstahl 1.4305			110012	114	Ölbrenner 230V/50Hz MV-AC24V 60kW@1,35gph-B					114	SS75/28 Flammenwächter HD823/940/1140/1240			206503	110	Ölrohr 10x3,25x230mm lang, Bohrung Ø4mm					110	Stahl 1.0308			5769	184	O-Ring 350x3 NBR70					184				2508	184	O-Ring Schalterabdeckung 100x3 N70B100N					184				3503	120	Pistolenhalter kurz horizontale Befestigung PA6 rot																							
2998	110	Nippel HD-Anschluss M22x1.5/M18x1.5 AG																																																																																					
	110	Länge 47mm, Edelstahl 1.4305					110012	114	Ölbrenner 230V/50Hz MV-AC24V 60kW@1,35gph-B					114	SS75/28 Flammenwächter HD823/940/1140/1240			206503	110	Ölrohr 10x3,25x230mm lang, Bohrung Ø4mm					110	Stahl 1.0308			5769	184	O-Ring 350x3 NBR70					184				2508	184	O-Ring Schalterabdeckung 100x3 N70B100N					184				3503	120	Pistolenhalter kurz horizontale Befestigung PA6 rot																																		
110012	114	Ölbrenner 230V/50Hz MV-AC24V 60kW@1,35gph-B																																																																																					
	114	SS75/28 Flammenwächter HD823/940/1140/1240					206503	110	Ölrohr 10x3,25x230mm lang, Bohrung Ø4mm					110	Stahl 1.0308			5769	184	O-Ring 350x3 NBR70					184				2508	184	O-Ring Schalterabdeckung 100x3 N70B100N					184				3503	120	Pistolenhalter kurz horizontale Befestigung PA6 rot																																													
206503	110	Ölrohr 10x3,25x230mm lang, Bohrung Ø4mm																																																																																					
	110	Stahl 1.0308					5769	184	O-Ring 350x3 NBR70					184				2508	184	O-Ring Schalterabdeckung 100x3 N70B100N					184				3503	120	Pistolenhalter kurz horizontale Befestigung PA6 rot																																																								
5769	184	O-Ring 350x3 NBR70																																																																																					
	184						2508	184	O-Ring Schalterabdeckung 100x3 N70B100N					184				3503	120	Pistolenhalter kurz horizontale Befestigung PA6 rot																																																																			
2508	184	O-Ring Schalterabdeckung 100x3 N70B100N																																																																																					
	184						3503	120	Pistolenhalter kurz horizontale Befestigung PA6 rot																																																																														
3503	120	Pistolenhalter kurz horizontale Befestigung PA6 rot																																																																																					

Artikelnummer	Artikelgruppe Rabattgruppe	Bezeichnung	Verkaufs- preis	VPE	QR-Code	Bild
2352	403	Polyamidrohr-Schlauch natur 12PH DIN73378 4x6mm -40°C/+100°C (Brennstoffschlauch)				
	403					
2352	403	Polyamidrohr-Schlauch natur 12PH DIN73378 4x6mm -40°C/+100°C (Brennstoffschlauch)				
	403					
207901	403	PVC-Schlauch mit Gewebe transparent 12,5x18,5mm 15bar -20°C/+65°C				
	403					
5802	403	PVC-Schlauch mit Gewebe transparent 19x27mm 11bar BD33bar -20°C/+ 65°C				
	403					
2057011	403	PVC-Schlauch transparent 6x9mm 7,0bar -20°C/+65°C		mtr.		
	403					
373901	134	Radblende rot Ø260mm				
	134					
20480905	120	Radbremse Bremsbacken PA6 GF30 schwarz				
	120					
20480903	120	Radbremse Bremsbackenchassis PP grau				
	120					
110034	134	Radbremse Bremsbacken-Einheit				
	134					



















Artikelnummer	Artikelgruppe Rabattgruppe	Bezeichnung	Verkaufs- preis	VPE	QR-Code	Bild
20480904	120 120	Radbremse Gleitscheibe PP schwarz				
20480902	120 120	Radbremse Schraubdübel PA6 GF30 schwarz				
20480906	120 120	Radbremse Zahnkranztrommel PA6 GF30 schwarz				
20480901	120 120	Radbremse-Kappe Ø260mm ABS rot				
538511	404 404	Rohrbogen Ø20x1,5, 147,55mm 1.4571 es gebördelt, as gebogen				
204812	134 134	Rohrrahmen Griffstück HD/HDE-Serie Stahl PB-RAL7016		STCK		
104801	134 134	Rohrrahmen Horn HD/HDE-Serie Stahl beschichtet				
2327	412 412	Rotordüse TN03DB S045 1/4"IG max. 200bar@14 l/min				
3514	134 134	Saugkorb ohne Fußventil 1/2" AG Typ 101P				

Artikelnummer	Artikelgruppe Rabattgruppe	Bezeichnung	Verkaufs- preis	VPE	QR-Code	Bild
38916	134 134	Saugschlauchanschluss mit Chemieinjektor 1/2"AG / 19mm Messing MS58				
3738	110 110	Saugtülle R3/4" DN19 für Schwimmerkasten				
25091	120 120	Schalter Abdeckung Ein- Aus 1-Loch 20,5mm PA6 GF30 schwarz				
204612	108 108	Schalter V2N HG10-F35 -X-XG9 EIN-AUS 0-1-2 Gerät/Heizung HD				
300010	120 120	Schalterabdeckung- Einheit				
5787	120 120	Schaltkasten Elektro 430x190x100mm PP Talkum rot				
38711	410 410	Scheibe DIN 9021 DIN- EN-ISO 7093 Ø1=8,4mm Ø2=24mm Edelstahl				
3918	410 410	Scheibe DIN 9021 DIN- EN-ISO 7093 Ø1=6,4mm Ø2=18mm Stahl verzinkt				
3878	410 410	Scheibe DIN 9021 DIN- EN-ISO 7093 Ø1=5,3mm Ø2=15mm Stahl verzinkt				








Artikelnummer	Artikelgruppe Rabattgruppe	Bezeichnung	Verkaufs- preis	VPE	QR-Code	Bild
3878	410	Scheibe DIN 9021 DIN- EN-ISO 7093				
	410	Ø1=5,3mm Ø2=15mm Stahl verzinkt				
38784	410	Scheibe DIN 9021 DIN- EN-ISO 7093				
	410	Ø1=10,5mm Ø2=30mm Stahl verzinkt				
2705	410	Scheibe Form A DIN 125 DIN-EN-ISO 7089				
	410	Ø1=8,4mm Ø2=16mm Stahl verzinkt				
2705	410	Scheibe Form A DIN 125 DIN-EN-ISO 7089				
	410	Ø1=8,4mm Ø2=16mm Stahl verzinkt				
2707	410	Scheibe Form A DIN 125 DIN-EN-ISO 7089				
	410	Ø1=6,4mm Ø2=12mm Stahl verzinkt				
3866	410	Scheibe Form A DIN 125 DIN-EN-ISO 7089				
	410	Ø1=13mm Ø2=24mm Stahl verzinkt				
2707	410	Scheibe Form A DIN 125 DIN-EN-ISO 7089				
	410	Ø1=6,4mm Ø2=12mm Stahl verzinkt				
2705	410	Scheibe Form A DIN 125 DIN-EN-ISO 7089				
	410	Ø1=8,4mm Ø2=16mm Stahl verzinkt				
3866	410	Scheibe Form A DIN 125 DIN-EN-ISO 7089				
	410	Ø1=13mm Ø2=24mm Stahl verzinkt				
















Artikelnummer	Artikelgruppe Rabattgruppe	Bezeichnung	Verkaufs- preis	VPE	QR-Code	Bild
2877	134 134	Scheibe Starlock 20mm verzinkt				
237401	410 410	Schlauchschelle Edelstahl 12-20mm 9mm breit				
372401	410 410	Schlauchschelle Edelstahl 20-32mm 12mm breit, 1VPE=540 Stk.				
372401	410 410	Schlauchschelle Edelstahl 20-32mm 12mm breit, 1VPE=540 Stk.				
353301	110 110	Schlauchtr.300 Drehgelenk HD- Anschluss M22x1,5 Premium HD,HDE,HDB,HDD,KDB ,KDD,KD1140,1340		STCK		
354005	134 134	Schlauchtrommel 150 Druckfeder 1.4310 DF1,10x12,90x65,40x8, 50, geschliffen				
354003	120 120	Schlauchtrommel 150/300 Abdeckkappe Kurbel PA6 GF30% rot				
354008	120 120	Schlauchtrommel 150/300 Aufnahme Handgriff außen ABS schwarz				
354007	120 120	Schlauchtrommel 150/300 Aufnahme Handgriff innen ABS schwarz				



















Artikelnummer	Artikelgruppe Rabattgruppe	Bezeichnung	Verkaufs- preis	VPE	QR-Code	Bild																																																																																								
354004	120	Schlauchtrommel 150/300 Federbolzen Kurbel																																																																																												
	120	PA6 GF30% rot					3543	120	Schlauchtrommel 150/300 Gelenkstück					120	PA6 natur			354006	120	Schlauchtrommel 150/300 Handgriff Kurbel					120	ABS schwarz			353204	110	Schlauchtrommel 300 Achse Drehteil					110	Ø22x455mm sechskant 1.4305			3534	110	Schlauchtrommel 300 Distanzring					110	Ø30/22x7 MS58			3535	110	Schlauchtrommel 300 Hochdruckanschluss					110	Eingang MS58			3542	120	Schlauchtrommel 300 Klemmstück					120	PA6 Mg30% GF schwarz			3539	120	Schlauchtrommel 300 Kunststoffmantel					120	PA6 Mg30% GF schwarz			3651	110	Schlauchtrommel 300 Nippel HD-Anschluss						110	M22x1,5 R3/8"AG	
3543	120	Schlauchtrommel 150/300 Gelenkstück																																																																																												
	120	PA6 natur					354006	120	Schlauchtrommel 150/300 Handgriff Kurbel					120	ABS schwarz			353204	110	Schlauchtrommel 300 Achse Drehteil					110	Ø22x455mm sechskant 1.4305			3534	110	Schlauchtrommel 300 Distanzring					110	Ø30/22x7 MS58			3535	110	Schlauchtrommel 300 Hochdruckanschluss					110	Eingang MS58			3542	120	Schlauchtrommel 300 Klemmstück					120	PA6 Mg30% GF schwarz			3539	120	Schlauchtrommel 300 Kunststoffmantel					120	PA6 Mg30% GF schwarz			3651	110	Schlauchtrommel 300 Nippel HD-Anschluss						110	M22x1,5 R3/8"AG												
354006	120	Schlauchtrommel 150/300 Handgriff Kurbel																																																																																												
	120	ABS schwarz					353204	110	Schlauchtrommel 300 Achse Drehteil					110	Ø22x455mm sechskant 1.4305			3534	110	Schlauchtrommel 300 Distanzring					110	Ø30/22x7 MS58			3535	110	Schlauchtrommel 300 Hochdruckanschluss					110	Eingang MS58			3542	120	Schlauchtrommel 300 Klemmstück					120	PA6 Mg30% GF schwarz			3539	120	Schlauchtrommel 300 Kunststoffmantel					120	PA6 Mg30% GF schwarz			3651	110	Schlauchtrommel 300 Nippel HD-Anschluss						110	M22x1,5 R3/8"AG																							
353204	110	Schlauchtrommel 300 Achse Drehteil																																																																																												
	110	Ø22x455mm sechskant 1.4305					3534	110	Schlauchtrommel 300 Distanzring					110	Ø30/22x7 MS58			3535	110	Schlauchtrommel 300 Hochdruckanschluss					110	Eingang MS58			3542	120	Schlauchtrommel 300 Klemmstück					120	PA6 Mg30% GF schwarz			3539	120	Schlauchtrommel 300 Kunststoffmantel					120	PA6 Mg30% GF schwarz			3651	110	Schlauchtrommel 300 Nippel HD-Anschluss						110	M22x1,5 R3/8"AG																																		
3534	110	Schlauchtrommel 300 Distanzring																																																																																												
	110	Ø30/22x7 MS58					3535	110	Schlauchtrommel 300 Hochdruckanschluss					110	Eingang MS58			3542	120	Schlauchtrommel 300 Klemmstück					120	PA6 Mg30% GF schwarz			3539	120	Schlauchtrommel 300 Kunststoffmantel					120	PA6 Mg30% GF schwarz			3651	110	Schlauchtrommel 300 Nippel HD-Anschluss						110	M22x1,5 R3/8"AG																																													
3535	110	Schlauchtrommel 300 Hochdruckanschluss																																																																																												
	110	Eingang MS58					3542	120	Schlauchtrommel 300 Klemmstück					120	PA6 Mg30% GF schwarz			3539	120	Schlauchtrommel 300 Kunststoffmantel					120	PA6 Mg30% GF schwarz			3651	110	Schlauchtrommel 300 Nippel HD-Anschluss						110	M22x1,5 R3/8"AG																																																								
3542	120	Schlauchtrommel 300 Klemmstück																																																																																												
	120	PA6 Mg30% GF schwarz					3539	120	Schlauchtrommel 300 Kunststoffmantel					120	PA6 Mg30% GF schwarz			3651	110	Schlauchtrommel 300 Nippel HD-Anschluss						110	M22x1,5 R3/8"AG																																																																			
3539	120	Schlauchtrommel 300 Kunststoffmantel																																																																																												
	120	PA6 Mg30% GF schwarz					3651	110	Schlauchtrommel 300 Nippel HD-Anschluss						110	M22x1,5 R3/8"AG																																																																														
3651	110	Schlauchtrommel 300 Nippel HD-Anschluss																																																																																												
	110	M22x1,5 R3/8"AG																																																																																												


Artikelnummer	Artikelgruppe Rabattgruppe	Bezeichnung	Verkaufs- preis	VPE	QR-Code	Bild
3547	184 184	Schlauchtrommel 300 O -Ring 22x3 schwarz OR3002200-N7022				
3536	601 601	Schlauchtrommel 300 Rohrbogen Schlauchanschluss 1.4301				
3569	110 110	Schlauchtrommel 300 Scheibe Ø35/16,2/2				
3570	110 110	Schlauchtrommel 300 Scheibe Ø35/22,2/2 Edelstahl 1.4301				
3554	410 410	Schlauchtrommel 300 Seegering Ø22 DIN471/A A2				
3541	120 120	Schlauchtrommel 300 Seitenteil links PA6 Mg30% GF schwarz				
3540	120 120	Schlauchtrommel 300 Seitenteil rechts PA6 Mg30% GF schwarz				
3548	410 410	Schlauchtrommel 300 Stützring geschlitzt 22x27,2x1,4				
3555	410 410	Schlauchtrommel 300 Verschlußstopfen G1/4" DIN908 MS58				

Artikelnummer	Artikelgruppe Rabattgruppe	Bezeichnung	Verkaufs- preis	VPE	QR-Code	Bild																																																																																						
200008	134	Schlauchtrommel Grundbausatz																																																																																										
	134	HD-Eingang M22x1,5					200009	134	Schlauchtrommel- Anbausatz Ø180mm / 240mm HD mit					134	Horn und HD- Verbindungsschlauch			2677	134	Schlauchverschraubung Winkel 90° 2 tlg. 1/2"x3/4"					134	Kunststoff			23162	108	Schütz KLIBO 7,5 kW 24V/50-60Hz					108	3S/1HS			363880	120	Schwimmerkasten- Deckel-Oberteil					120	PP TV20 schwarz			363880	120	Schwimmerkasten- Unterteil EHRLE					120	PP TV20 schwarz			3676	410	Sechskant- Blechschaube C					410	DIN 7976 DIN-EN-ISO 1479 M4,8x13 Stahl verzinkt			3676	410	Sechskant- Blechschaube C					410	DIN 7976 DIN-EN-ISO 1479 M4,8x13 Stahl verzinkt			36761	410	Sechskant- Blechschaube C						410
200009	134	Schlauchtrommel- Anbausatz Ø180mm / 240mm HD mit																																																																																										
	134	Horn und HD- Verbindungsschlauch					2677	134	Schlauchverschraubung Winkel 90° 2 tlg. 1/2"x3/4"					134	Kunststoff			23162	108	Schütz KLIBO 7,5 kW 24V/50-60Hz					108	3S/1HS			363880	120	Schwimmerkasten- Deckel-Oberteil					120	PP TV20 schwarz			363880	120	Schwimmerkasten- Unterteil EHRLE					120	PP TV20 schwarz			3676	410	Sechskant- Blechschaube C					410	DIN 7976 DIN-EN-ISO 1479 M4,8x13 Stahl verzinkt			3676	410	Sechskant- Blechschaube C					410	DIN 7976 DIN-EN-ISO 1479 M4,8x13 Stahl verzinkt			36761	410	Sechskant- Blechschaube C						410	DIN 7976 DIN-EN-ISO 1479 M4,8x13 Edelstahl										
2677	134	Schlauchverschraubung Winkel 90° 2 tlg. 1/2"x3/4"																																																																																										
	134	Kunststoff					23162	108	Schütz KLIBO 7,5 kW 24V/50-60Hz					108	3S/1HS			363880	120	Schwimmerkasten- Deckel-Oberteil					120	PP TV20 schwarz			363880	120	Schwimmerkasten- Unterteil EHRLE					120	PP TV20 schwarz			3676	410	Sechskant- Blechschaube C					410	DIN 7976 DIN-EN-ISO 1479 M4,8x13 Stahl verzinkt			3676	410	Sechskant- Blechschaube C					410	DIN 7976 DIN-EN-ISO 1479 M4,8x13 Stahl verzinkt			36761	410	Sechskant- Blechschaube C						410	DIN 7976 DIN-EN-ISO 1479 M4,8x13 Edelstahl																					
23162	108	Schütz KLIBO 7,5 kW 24V/50-60Hz																																																																																										
	108	3S/1HS					363880	120	Schwimmerkasten- Deckel-Oberteil					120	PP TV20 schwarz			363880	120	Schwimmerkasten- Unterteil EHRLE					120	PP TV20 schwarz			3676	410	Sechskant- Blechschaube C					410	DIN 7976 DIN-EN-ISO 1479 M4,8x13 Stahl verzinkt			3676	410	Sechskant- Blechschaube C					410	DIN 7976 DIN-EN-ISO 1479 M4,8x13 Stahl verzinkt			36761	410	Sechskant- Blechschaube C						410	DIN 7976 DIN-EN-ISO 1479 M4,8x13 Edelstahl																																
363880	120	Schwimmerkasten- Deckel-Oberteil																																																																																										
	120	PP TV20 schwarz					363880	120	Schwimmerkasten- Unterteil EHRLE					120	PP TV20 schwarz			3676	410	Sechskant- Blechschaube C					410	DIN 7976 DIN-EN-ISO 1479 M4,8x13 Stahl verzinkt			3676	410	Sechskant- Blechschaube C					410	DIN 7976 DIN-EN-ISO 1479 M4,8x13 Stahl verzinkt			36761	410	Sechskant- Blechschaube C						410	DIN 7976 DIN-EN-ISO 1479 M4,8x13 Edelstahl																																											
363880	120	Schwimmerkasten- Unterteil EHRLE																																																																																										
	120	PP TV20 schwarz					3676	410	Sechskant- Blechschaube C					410	DIN 7976 DIN-EN-ISO 1479 M4,8x13 Stahl verzinkt			3676	410	Sechskant- Blechschaube C					410	DIN 7976 DIN-EN-ISO 1479 M4,8x13 Stahl verzinkt			36761	410	Sechskant- Blechschaube C						410	DIN 7976 DIN-EN-ISO 1479 M4,8x13 Edelstahl																																																						
3676	410	Sechskant- Blechschaube C																																																																																										
	410	DIN 7976 DIN-EN-ISO 1479 M4,8x13 Stahl verzinkt					3676	410	Sechskant- Blechschaube C					410	DIN 7976 DIN-EN-ISO 1479 M4,8x13 Stahl verzinkt			36761	410	Sechskant- Blechschaube C						410	DIN 7976 DIN-EN-ISO 1479 M4,8x13 Edelstahl																																																																	
3676	410	Sechskant- Blechschaube C																																																																																										
	410	DIN 7976 DIN-EN-ISO 1479 M4,8x13 Stahl verzinkt					36761	410	Sechskant- Blechschaube C						410	DIN 7976 DIN-EN-ISO 1479 M4,8x13 Edelstahl																																																																												
36761	410	Sechskant- Blechschaube C																																																																																										
	410	DIN 7976 DIN-EN-ISO 1479 M4,8x13 Edelstahl																																																																																										

Artikelnummer	Artikelgruppe Rabattgruppe	Bezeichnung	Verkaufs- preis	VPE	QR-Code	Bild
2713	410 410	Sechskantmutter DIN 934 DIN-EN-ISO 4032 M12 Stahl verzinkt 8.0				
2760	410 410	Sechskantmutter DIN 934 DIN-EN-ISO 4032 M5 Stahl verzinkt				
2713	410 410	Sechskantmutter DIN 934 DIN-EN-ISO 4032 M12 Stahl verzinkt 8.0				
2713	410 410	Sechskantmutter DIN 934 DIN-EN-ISO 4032 M12 Stahl verzinkt 8.0				
2709	410 410	Sechskantmutter DIN 934 DIN-EN-ISO 4032 M6 Stahl verzinkt				
2709	410 410	Sechskantmutter DIN 934 DIN-EN-ISO 4032 M6 Stahl verzinkt				
2712	410 410	Sechskantmutter DIN 934 DIN-EN-ISO 4032 M8 Stahl verzinkt				
2709	410 410	Sechskantmutter DIN 934 DIN-EN-ISO 4032 M6 Stahl verzinkt				
2712	410 410	Sechskantmutter DIN 934 DIN-EN-ISO 4032 M8 Stahl verzinkt				



























































































Artikelnummer	Artikelgruppe Rabattgruppe	Bezeichnung	Verkaufs- preis	VPE	QR-Code	Bild
2709	410 410	Sechskantmutter DIN 934 DIN-EN-ISO 4032 M6 Stahl verzinkt				
386308	410 410	Sechskantmutter mit Flansch und Sperrverzahnung ähnlich DIN 6923 DIN- EN 1661 M8 Edelstahl				
386309	410 410	Sechskantmutter mit Flansch und Sperrverzahnung ähnlich DIN 6923 DIN- EN 1661 M10 Edelstahl				
2195	410 410	Sechskantrohmutter mit Rohrgewinde DIN 431 1/8" SW17x6mm Stahl verzinkt				
386207	410 410	Sechskantschraube mit Flansch und Sperrverzahnung ähnlich DIN 6921 M6x10 Edelstahl				
386222	410 410	Sechskantschraube mit Flansch und Sperrverzahnung ähnlich DIN 6921 M10x30 Edelstahl				
386206	410 410	Sechskantschraube mit Flansch und Sperrverzahnung ähnlich DIN 6921 M5x16 Edelstahl				
386209	410 410	Sechskantschraube mit Flansch und Sperrverzahnung ähnlich DIN 6921 M6x16 Edelstahl				
38505	410 410	Sechskantschraube mit Gewinde bis Kopf DIN 933 DIN-EN-ISO 4017 M8x110 Edelstahl				

Artikelnummer	Artikelgruppe Rabattgruppe	Bezeichnung	Verkaufs- preis	VPE	QR-Code	Bild
27061	410	Sechskantschraube mit Gewinde bis Kopf				
	410	DIN 933 DIN-EN-ISO 4017 M8x16 Stahl schwarz				
3851	410	Sechskantschraube mit Gewinde bis Kopf				
	410	DIN 933 DIN-EN-ISO 4017 M8x65 Stahl verzinkt				
3854	410	Sechskantschraube mit Gewinde bis Kopf				
	410	DIN 933 DIN-EN-ISO 4017 M12x75 Stahl verzinkt				
2339	410	Sechskantschraube mit Gewinde bis Kopf 8.8				
	410	DIN 933 DIN-EN-ISO 4017 M6x40 Stahl verzinkt				
576701	410	Sechskantsicherungsmu- tter mit Kunststoffring				
	410	DIN 985 DIN-EN-ISO 10511 M3 Edelstahl				
3550	410	Sechskantsicherungsmu- tter mit Kunststoffring				
	410	DIN 985 DIN-EN-ISO 10511 M4 Stahl verzinkt				
3550	410	Sechskantsicherungsmu- tter mit Kunststoffring				
	410	DIN 985 DIN-EN-ISO 10511 M4 Stahl verzinkt				
59871	410	Senkkopfschraube mit Innensechsrund				
	410	ähnlich KN 6039 STS plus M4x10 Edelstahl				
59871	410	Senkkopfschraube mit Innensechsrund				
	410	ähnlich KN 6039 STS plus M4x10 Edelstahl				

Artikelnummer	Artikelgruppe Rabattgruppe	Bezeichnung	Verkaufs- preis	VPE	QR-Code	Bild																																																																																					
5740	151	Sicherheitsventil Messing MG2000																																																																																									
	151	1/4"AG/1/4"IG 220bar 24l/min 90°C					3723	106	Sicherung 250V 2A träge					106	5x20mm			38331	106	Sicherungsklemmen ZSI 2,5					106				586802	134	Stahldrahtseil verzinkt Ø1mm, 65cm lang					134	für Haubensicherung			205201	134	Sterngriffmutter schwarz/rot PA6					134	mit Gewindeinsatz verzinkt			35092	103	Steuerung Etronic 2 24 VAC					103				900044	132	Strahlrohr Edelstahl 900mm 15° abgewinkelt					132	Nippel KEW Schnellkupplung, Düsenschutz rot 1/4"IG			900188	132	Strahlrohr Edelstahl 900mm 15° abgewinkelt 1/4"AG					132	Nippel KEW, Rotordüse S045 1/4"IG 200bar@14l/min			3305	132	Strahlrohr Edelstahl 900mm 15° abgewinkelt R1/4"AG					132
3723	106	Sicherung 250V 2A träge																																																																																									
	106	5x20mm					38331	106	Sicherungsklemmen ZSI 2,5					106				586802	134	Stahldrahtseil verzinkt Ø1mm, 65cm lang					134	für Haubensicherung			205201	134	Sterngriffmutter schwarz/rot PA6					134	mit Gewindeinsatz verzinkt			35092	103	Steuerung Etronic 2 24 VAC					103				900044	132	Strahlrohr Edelstahl 900mm 15° abgewinkelt					132	Nippel KEW Schnellkupplung, Düsenschutz rot 1/4"IG			900188	132	Strahlrohr Edelstahl 900mm 15° abgewinkelt 1/4"AG					132	Nippel KEW, Rotordüse S045 1/4"IG 200bar@14l/min			3305	132	Strahlrohr Edelstahl 900mm 15° abgewinkelt R1/4"AG					132	Nippel KEW Schnellkupplung										
38331	106	Sicherungsklemmen ZSI 2,5																																																																																									
	106						586802	134	Stahldrahtseil verzinkt Ø1mm, 65cm lang					134	für Haubensicherung			205201	134	Sterngriffmutter schwarz/rot PA6					134	mit Gewindeinsatz verzinkt			35092	103	Steuerung Etronic 2 24 VAC					103				900044	132	Strahlrohr Edelstahl 900mm 15° abgewinkelt					132	Nippel KEW Schnellkupplung, Düsenschutz rot 1/4"IG			900188	132	Strahlrohr Edelstahl 900mm 15° abgewinkelt 1/4"AG					132	Nippel KEW, Rotordüse S045 1/4"IG 200bar@14l/min			3305	132	Strahlrohr Edelstahl 900mm 15° abgewinkelt R1/4"AG					132	Nippel KEW Schnellkupplung																					
586802	134	Stahldrahtseil verzinkt Ø1mm, 65cm lang																																																																																									
	134	für Haubensicherung					205201	134	Sterngriffmutter schwarz/rot PA6					134	mit Gewindeinsatz verzinkt			35092	103	Steuerung Etronic 2 24 VAC					103				900044	132	Strahlrohr Edelstahl 900mm 15° abgewinkelt					132	Nippel KEW Schnellkupplung, Düsenschutz rot 1/4"IG			900188	132	Strahlrohr Edelstahl 900mm 15° abgewinkelt 1/4"AG					132	Nippel KEW, Rotordüse S045 1/4"IG 200bar@14l/min			3305	132	Strahlrohr Edelstahl 900mm 15° abgewinkelt R1/4"AG					132	Nippel KEW Schnellkupplung																																
205201	134	Sterngriffmutter schwarz/rot PA6																																																																																									
	134	mit Gewindeinsatz verzinkt					35092	103	Steuerung Etronic 2 24 VAC					103				900044	132	Strahlrohr Edelstahl 900mm 15° abgewinkelt					132	Nippel KEW Schnellkupplung, Düsenschutz rot 1/4"IG			900188	132	Strahlrohr Edelstahl 900mm 15° abgewinkelt 1/4"AG					132	Nippel KEW, Rotordüse S045 1/4"IG 200bar@14l/min			3305	132	Strahlrohr Edelstahl 900mm 15° abgewinkelt R1/4"AG					132	Nippel KEW Schnellkupplung																																											
35092	103	Steuerung Etronic 2 24 VAC																																																																																									
	103						900044	132	Strahlrohr Edelstahl 900mm 15° abgewinkelt					132	Nippel KEW Schnellkupplung, Düsenschutz rot 1/4"IG			900188	132	Strahlrohr Edelstahl 900mm 15° abgewinkelt 1/4"AG					132	Nippel KEW, Rotordüse S045 1/4"IG 200bar@14l/min			3305	132	Strahlrohr Edelstahl 900mm 15° abgewinkelt R1/4"AG					132	Nippel KEW Schnellkupplung																																																						
900044	132	Strahlrohr Edelstahl 900mm 15° abgewinkelt																																																																																									
	132	Nippel KEW Schnellkupplung, Düsenschutz rot 1/4"IG					900188	132	Strahlrohr Edelstahl 900mm 15° abgewinkelt 1/4"AG					132	Nippel KEW, Rotordüse S045 1/4"IG 200bar@14l/min			3305	132	Strahlrohr Edelstahl 900mm 15° abgewinkelt R1/4"AG					132	Nippel KEW Schnellkupplung																																																																	
900188	132	Strahlrohr Edelstahl 900mm 15° abgewinkelt 1/4"AG																																																																																									
	132	Nippel KEW, Rotordüse S045 1/4"IG 200bar@14l/min					3305	132	Strahlrohr Edelstahl 900mm 15° abgewinkelt R1/4"AG					132	Nippel KEW Schnellkupplung																																																																												
3305	132	Strahlrohr Edelstahl 900mm 15° abgewinkelt R1/4"AG																																																																																									
	132	Nippel KEW Schnellkupplung																																																																																									

Artikelnummer	Artikelgruppe Rabattgruppe	Bezeichnung	Verkaufs- preis	VPE	QR-Code	Bild
900045	132	Strahlrohr VA 900mm 15° abgewinkelt, Nippel KEW				
	132	Düsenschutz rot 1/4"IG, Düse 25045 1/4"AG VA				
2224	014	Strömungswächter ST5 mit Reedkontakt				
	014	3/8"IG 250VAC 1A Bohrung 3,5mm, Kabel 1,2m				
204901	012	Tank Brennstoff 24l V2- 09 schwarz				
	012					
205001	012	Tank Chemie 19l V1-32 schwarz				
	012					
2030	120	Tankdeckel EVO411 PE S8-02				
	120	PVC glänzend rot mit Dichtung				
2252	120	Thermostat Abdeckung				
	120	PP TV10 schwarz n. Zg. CAD-Nr. E595-31				
20122	106	Thermostat regelbar 20- 160°C				
	106	716R-2077/160°C				
264801	106	Transformator Prim. 400V AC				
	106	Sek. 24V AC, 1,25A/30VA HD				
2151	184	Tülle Kabeldurchführung für Zündkabel				
	184	Typ DA 80/100/20				

Artikelnummer	Artikelgruppe Rabattgruppe	Bezeichnung	Verkaufs- preis	VPE	QR-Code	Bild
5334	404 404	Überwurfmutter Messing -vernickelt DN20 R3/4"				
281301	110 110	Verteilerblock für Heizschlangen-Eingang HD623,640,823,940, HSC823				
576401	110 110	Verteilerblock für Thermostat Emerson				
3877	110 110	Verteilerblock Heizschlangen Eingang Strömungswächter				
2644	110 110	Wasseranschluss R3/4"AG/R3/4" AG				
264405	134 134	Wassereingangsfilter G3/4" IG				
2748	014 014	Wassermangelsicherung mit Muttern mit 1,15m PVC Kabel und PP-Schwimmer				
25100	121 121	Winkleinschraubversch raubung MS-VN konisch 6/4-1/4"AG				
2087	121 121	Winkelverschraubung mit Stutzen evW 12 LV omD				

Artikelnummer	Artikelgruppe Rabattgruppe	Bezeichnung	Verkaufs- preis	VPE	QR-Code	Bild																																																																																					
200302	114	Zündtransformator 230V/50Hz																																																																																									
	114	mit Netzkabel 800mm					3856	410	Zylinderschraube mit Innensechskant					410	DIN 912 DIN-EN-ISO 4762 M5x12 Stahl verzinkt			3879	410	Zylinderschraube mit Innensechskant					410	DIN 912 DIN-EN-ISO 4762 M5x16 Stahl verzinkt			5172	410	Zylinderschraube mit Innensechskant					410	DIN 912 DIN-EN-ISO 4762 M6x35 Stahl verzinkt			2973	410	Zylinderschraube mit Innensechskant					410	DIN 912 DIN-EN-ISO 4762 M4x50 Stahl verzinkt			3856	410	Zylinderschraube mit Innensechskant					410	DIN 912 DIN-EN-ISO 4762 M5x12 Stahl verzinkt			3549	410	Zylinderschraube mit Innensechskant					410	DIN912 DIN-EN-ISO 4762 M4x40 Stahl verzinkt			385701	410	Zylinderschraube mit Innensechskant					410	DIN 912 DIN-EN-ISO 4762 M4x35 Edelstahl			52742	410	Zylinderschraube mit Innensechskant 8.8					410
3856	410	Zylinderschraube mit Innensechskant																																																																																									
	410	DIN 912 DIN-EN-ISO 4762 M5x12 Stahl verzinkt					3879	410	Zylinderschraube mit Innensechskant					410	DIN 912 DIN-EN-ISO 4762 M5x16 Stahl verzinkt			5172	410	Zylinderschraube mit Innensechskant					410	DIN 912 DIN-EN-ISO 4762 M6x35 Stahl verzinkt			2973	410	Zylinderschraube mit Innensechskant					410	DIN 912 DIN-EN-ISO 4762 M4x50 Stahl verzinkt			3856	410	Zylinderschraube mit Innensechskant					410	DIN 912 DIN-EN-ISO 4762 M5x12 Stahl verzinkt			3549	410	Zylinderschraube mit Innensechskant					410	DIN912 DIN-EN-ISO 4762 M4x40 Stahl verzinkt			385701	410	Zylinderschraube mit Innensechskant					410	DIN 912 DIN-EN-ISO 4762 M4x35 Edelstahl			52742	410	Zylinderschraube mit Innensechskant 8.8					410	DIN 912 DIN-EN-ISO 4762 M6x30 Stahl verzinkt										
3879	410	Zylinderschraube mit Innensechskant																																																																																									
	410	DIN 912 DIN-EN-ISO 4762 M5x16 Stahl verzinkt					5172	410	Zylinderschraube mit Innensechskant					410	DIN 912 DIN-EN-ISO 4762 M6x35 Stahl verzinkt			2973	410	Zylinderschraube mit Innensechskant					410	DIN 912 DIN-EN-ISO 4762 M4x50 Stahl verzinkt			3856	410	Zylinderschraube mit Innensechskant					410	DIN 912 DIN-EN-ISO 4762 M5x12 Stahl verzinkt			3549	410	Zylinderschraube mit Innensechskant					410	DIN912 DIN-EN-ISO 4762 M4x40 Stahl verzinkt			385701	410	Zylinderschraube mit Innensechskant					410	DIN 912 DIN-EN-ISO 4762 M4x35 Edelstahl			52742	410	Zylinderschraube mit Innensechskant 8.8					410	DIN 912 DIN-EN-ISO 4762 M6x30 Stahl verzinkt																					
5172	410	Zylinderschraube mit Innensechskant																																																																																									
	410	DIN 912 DIN-EN-ISO 4762 M6x35 Stahl verzinkt					2973	410	Zylinderschraube mit Innensechskant					410	DIN 912 DIN-EN-ISO 4762 M4x50 Stahl verzinkt			3856	410	Zylinderschraube mit Innensechskant					410	DIN 912 DIN-EN-ISO 4762 M5x12 Stahl verzinkt			3549	410	Zylinderschraube mit Innensechskant					410	DIN912 DIN-EN-ISO 4762 M4x40 Stahl verzinkt			385701	410	Zylinderschraube mit Innensechskant					410	DIN 912 DIN-EN-ISO 4762 M4x35 Edelstahl			52742	410	Zylinderschraube mit Innensechskant 8.8					410	DIN 912 DIN-EN-ISO 4762 M6x30 Stahl verzinkt																																
2973	410	Zylinderschraube mit Innensechskant																																																																																									
	410	DIN 912 DIN-EN-ISO 4762 M4x50 Stahl verzinkt					3856	410	Zylinderschraube mit Innensechskant					410	DIN 912 DIN-EN-ISO 4762 M5x12 Stahl verzinkt			3549	410	Zylinderschraube mit Innensechskant					410	DIN912 DIN-EN-ISO 4762 M4x40 Stahl verzinkt			385701	410	Zylinderschraube mit Innensechskant					410	DIN 912 DIN-EN-ISO 4762 M4x35 Edelstahl			52742	410	Zylinderschraube mit Innensechskant 8.8					410	DIN 912 DIN-EN-ISO 4762 M6x30 Stahl verzinkt																																											
3856	410	Zylinderschraube mit Innensechskant																																																																																									
	410	DIN 912 DIN-EN-ISO 4762 M5x12 Stahl verzinkt					3549	410	Zylinderschraube mit Innensechskant					410	DIN912 DIN-EN-ISO 4762 M4x40 Stahl verzinkt			385701	410	Zylinderschraube mit Innensechskant					410	DIN 912 DIN-EN-ISO 4762 M4x35 Edelstahl			52742	410	Zylinderschraube mit Innensechskant 8.8					410	DIN 912 DIN-EN-ISO 4762 M6x30 Stahl verzinkt																																																						
3549	410	Zylinderschraube mit Innensechskant																																																																																									
	410	DIN912 DIN-EN-ISO 4762 M4x40 Stahl verzinkt					385701	410	Zylinderschraube mit Innensechskant					410	DIN 912 DIN-EN-ISO 4762 M4x35 Edelstahl			52742	410	Zylinderschraube mit Innensechskant 8.8					410	DIN 912 DIN-EN-ISO 4762 M6x30 Stahl verzinkt																																																																	
385701	410	Zylinderschraube mit Innensechskant																																																																																									
	410	DIN 912 DIN-EN-ISO 4762 M4x35 Edelstahl					52742	410	Zylinderschraube mit Innensechskant 8.8					410	DIN 912 DIN-EN-ISO 4762 M6x30 Stahl verzinkt																																																																												
52742	410	Zylinderschraube mit Innensechskant 8.8																																																																																									
	410	DIN 912 DIN-EN-ISO 4762 M6x30 Stahl verzinkt																																																																																									