







Artikelnummer	Artikelgruppe Rabattgruppe	Bezeichnung	Verkaufs- preis	VPE	QR-Code	Bild
444001	001 001	HD923-UK Standard EHRLE Heißwasser- Hochdruck-Reiniger				UK-Version 
330010	132 132	Abschaltpistole Standard 280bar 30l/min 150°C mit Schnellkupplungssystem rot, M22x1,5				
461023	151 151	Anschluss-KIT Bolt-On Unloader für HD-Pumpe E1B, E2B, E3B				
335132	189 189	Aufkleber AIR SET Armaturentafel HD823 + HD823UK + HD940				
590001	189 189	Aufkleber Chemie A 60x60mm				
590002	189 189	Aufkleber Diesel 60x60mm				
303702	189 189	Aufkleber max. für Tank Format: 44x50mm				
303703	189 189	Aufkleber min. für Tank Format: 44x50mm				
59040000000000	189 189	Aufkleber Warndreick Wärme, gelb - schwarz 50x43mm				

Artikelnummer	Artikelgruppe Rabattgruppe	Bezeichnung	Verkaufs- preis	VPE	QR-Code	Bild																																																																																					
590500	189	Aufkleber Warnhinweise gelb																																																																																									
	189	103x62mm rot-schwarz bedruckt					110027	110	Ausgang Heizschlangen -Einheit					110	HD-Serie/HSC			275201	106	Betriebsstundenzähler elektronisch HMR 24V/50Hz					106	AC/DC PM NA BP			461024	151	Bolt-On Unloader VRF2- P 30l/min					151	TST-25 bar M22x1,5AG			2005	114	Brennermotor 110W 230V/50Hz					114	Kabellänge 900mm davon 50mm abisoliert			2425	114	Brennstoff Filter 1/4" 100M					114	V7045201PL			200601	114	Brennstoffdüse 1.35gph 60° SF					114				2661	014	Brennstoffmangelsicher- ung f. Schwimmer-					014	schalter,Kabel 1,0M PVC m. NBR- Schwimmer			2692	114	Brennstoffpumpe Suntec 24V/50Hz					114
110027	110	Ausgang Heizschlangen -Einheit																																																																																									
	110	HD-Serie/HSC					275201	106	Betriebsstundenzähler elektronisch HMR 24V/50Hz					106	AC/DC PM NA BP			461024	151	Bolt-On Unloader VRF2- P 30l/min					151	TST-25 bar M22x1,5AG			2005	114	Brennermotor 110W 230V/50Hz					114	Kabellänge 900mm davon 50mm abisoliert			2425	114	Brennstoff Filter 1/4" 100M					114	V7045201PL			200601	114	Brennstoffdüse 1.35gph 60° SF					114				2661	014	Brennstoffmangelsicher- ung f. Schwimmer-					014	schalter,Kabel 1,0M PVC m. NBR- Schwimmer			2692	114	Brennstoffpumpe Suntec 24V/50Hz					114	ASV 47D 1640 6P0200 mit Kabel 610mm										
275201	106	Betriebsstundenzähler elektronisch HMR 24V/50Hz																																																																																									
	106	AC/DC PM NA BP					461024	151	Bolt-On Unloader VRF2- P 30l/min					151	TST-25 bar M22x1,5AG			2005	114	Brennermotor 110W 230V/50Hz					114	Kabellänge 900mm davon 50mm abisoliert			2425	114	Brennstoff Filter 1/4" 100M					114	V7045201PL			200601	114	Brennstoffdüse 1.35gph 60° SF					114				2661	014	Brennstoffmangelsicher- ung f. Schwimmer-					014	schalter,Kabel 1,0M PVC m. NBR- Schwimmer			2692	114	Brennstoffpumpe Suntec 24V/50Hz					114	ASV 47D 1640 6P0200 mit Kabel 610mm																					
461024	151	Bolt-On Unloader VRF2- P 30l/min																																																																																									
	151	TST-25 bar M22x1,5AG					2005	114	Brennermotor 110W 230V/50Hz					114	Kabellänge 900mm davon 50mm abisoliert			2425	114	Brennstoff Filter 1/4" 100M					114	V7045201PL			200601	114	Brennstoffdüse 1.35gph 60° SF					114				2661	014	Brennstoffmangelsicher- ung f. Schwimmer-					014	schalter,Kabel 1,0M PVC m. NBR- Schwimmer			2692	114	Brennstoffpumpe Suntec 24V/50Hz					114	ASV 47D 1640 6P0200 mit Kabel 610mm																																
2005	114	Brennermotor 110W 230V/50Hz																																																																																									
	114	Kabellänge 900mm davon 50mm abisoliert					2425	114	Brennstoff Filter 1/4" 100M					114	V7045201PL			200601	114	Brennstoffdüse 1.35gph 60° SF					114				2661	014	Brennstoffmangelsicher- ung f. Schwimmer-					014	schalter,Kabel 1,0M PVC m. NBR- Schwimmer			2692	114	Brennstoffpumpe Suntec 24V/50Hz					114	ASV 47D 1640 6P0200 mit Kabel 610mm																																											
2425	114	Brennstoff Filter 1/4" 100M																																																																																									
	114	V7045201PL					200601	114	Brennstoffdüse 1.35gph 60° SF					114				2661	014	Brennstoffmangelsicher- ung f. Schwimmer-					014	schalter,Kabel 1,0M PVC m. NBR- Schwimmer			2692	114	Brennstoffpumpe Suntec 24V/50Hz					114	ASV 47D 1640 6P0200 mit Kabel 610mm																																																						
200601	114	Brennstoffdüse 1.35gph 60° SF																																																																																									
	114						2661	014	Brennstoffmangelsicher- ung f. Schwimmer-					014	schalter,Kabel 1,0M PVC m. NBR- Schwimmer			2692	114	Brennstoffpumpe Suntec 24V/50Hz					114	ASV 47D 1640 6P0200 mit Kabel 610mm																																																																	
2661	014	Brennstoffmangelsicher- ung f. Schwimmer-																																																																																									
	014	schalter,Kabel 1,0M PVC m. NBR- Schwimmer					2692	114	Brennstoffpumpe Suntec 24V/50Hz					114	ASV 47D 1640 6P0200 mit Kabel 610mm																																																																												
2692	114	Brennstoffpumpe Suntec 24V/50Hz																																																																																									
	114	ASV 47D 1640 6P0200 mit Kabel 610mm																																																																																									

Artikelnummer	Artikelgruppe Rabattgruppe	Bezeichnung	Verkaufs- preis	VPE	QR-Code	Bild
110006	114	Brennstoffpumpen- Einheit 24V/50Hz				
	114	HD523/623/640/823/940 /1140/1240				
2056	134	Chemieansaugfilter				
	134					
2014	134	Chemieregelventil 2- Weg ST66 rot				
	134					
110077	134	Chemieregelventil HD823/923/940/1040/11 40/1240				
	134					
2072	114	Deckel für Außenkessel, DC01, PB RAL 7016 Kaminseite von Heizschlange		STCK		
	114					
2071	114	Deckel für Innenkessel, DC01, PB RAL 7016 Kaminseite von Heizschlange für SW,SWP,HD,HDB,HDD		STCK		
	114					
2370	184	Dichtring Kupfer 17x21x2,0mm Form A, gl. massiv Preis/Pack (1 Pack=10 Stck.)				
	184					
2353	184	Dichtring Kupfer 18x22x2,0mm Form A, gl. massiv, 1 Pack mit 10St.				
	184					
5397	184	Dichtung 3/4" 24,0x17x2 mm Klingersil C-4400				
	184					

Artikelnummer	Artikelgruppe Rabattgruppe	Bezeichnung	Verkaufs- preis	VPE	QR-Code	Bild
2937	405 405	Doppelnippel MS-VN konisch 1/4" AG/AG				
299002	120 120	Drehknopf Elektroschalter ABS Terloran GP35 rot				
2990	120 120	Drehknopf Thermostat 0 -150°C ABS Terloran GP35 rot				
206408	120 120	Düsenclip 07 POM lila				
206401	114 114	Düsenhalter lang 47mm Düsenrohrgewinde R1/8"				
110029	134 134	Eingang Heizschlangen- Einheit HD623/640/823/940				
2359	121 121	Einschraubstutzen 3/8" 12L				
20961	110 110	Einschraubverschraubung GE 12LR 3/8" Edelstahl 1.0038				
209112	121 121	Einschraubverschraubung gerade 1/8"-6L ohne Überwurfmutter und Schneidring				

Artikelnummer	Artikelgruppe Rabattgruppe	Bezeichnung	Verkaufs- preis	VPE	QR-Code	Bild
214511	108 108	Einschubhalter für Motorschutzschalter mit variabler Befestigung				
348608	407 407	Elektro-Motor AC240V 50Hz 2,2kW BG100 1500rpm B3/B14 Hohlwelle Ø24mm				
38701	410 410	Fächerscheibe Form A DIN 6798 Ø1=12,5mm Ø2=20,5mm Stahl verzinkt				
2799	410 410	Fächerscheibe Form A DIN 6798 Ø1=8,4mm Ø2=15mm Stahl verzinkt				
2799	410 410	Fächerscheibe Form A DIN 6798 Ø1=8,4mm Ø2=15mm Stahl verzinkt				
2629	405 405	Fitting-Gegenmutter Messing SKT SW36 3/4" 6mm				
2629	405 405	Fitting-Gegenmutter Messing SKT SW36 3/4" 6mm				
2733	405 405	Fitting-Schlauchtülle Messing SKT 1/8" AG 6mm				
2189	405 405	Fitting-Schweißbogen 90° schwarz 21.3x2mm DIN2605-3S				

Artikelnummer	Artikelgruppe Rabattgruppe	Bezeichnung	Verkaufs- preis	VPE	QR-Code	Bild
2191	405 405	Fitting-Schweißmuffe ganz schwarz 3/8" DIN2986				
53127	405 405	Fitting-Stopfen Messing SKT SW20 3/8" AG				
3689	184 184	Flachdichtung 33x25x3 aus Gummi für Gewindestück 1" Shore 80°				
3845	410 410	Flachrundschrabe mit Vierkantansatz DIN 603 M8x16 Stahl verzinkt				
2100	114 114	Flammenrohr D90x2x78 mm lang vorne auf D76,5 eingezogen				
578901	106 106	Fotozelle für Flammenüberwachung QRB4B-B070B70 Kabel 700mm				
3403	410 410	Gegenmutter M18x1.5 15-32/L 12A3C GM 12 L/10 S A3C				
2066	121 121	Gerade Aufschraubverschraubung MS-VN 6/4-1/8" IG				
206601	121 121	Gerade Einschraubverschraubung MS-VN konisch 6/4-1/8" AG				



















Artikelnummer	Artikelgruppe Rabattgruppe	Bezeichnung	Verkaufs- preis	VPE	QR-Code	Bild
206602	121 121	Gerade Einschraubverschraubung MS-VN konisch 6/4-1/4"AG				
3504	120 120	Gerätehaube HD-Etronic ABS natur Hochglanz rot RAL3020				
110078	134 134	Gerätehaube HD-Serie mit Labels, gebohrt				
5387	410 410	Gewindestift DIN 551 M6x30 schwarz				
5387	410 410	Gewindestift DIN 551 M6x30 schwarz				
110122	403 403	Gummi-Schlauch schwarz 13x21mm 1/2" 540mm				
2688	403 403	Gummi-Schlauch schwarz 13x21mm R1/2" 30bar -30°C/+100°C				
3667	403 403	Gummi-Schlauch schwarz 19x28mm R3/4" 30bar -30°C/+100°C				
384551	410 410	Halbrundkopfschraube mit Innensechskant und Bund DIN-EN-ISO 7380-2 M4x12 Edelstahl				










Artikelnummer	Artikelgruppe Rabattgruppe	Bezeichnung	Verkaufs- preis	VPE	QR-Code	Bild																																																																																						
384509	410	Halbrundkopfschraube mit Innensechskant und Bund																																																																																										
	410	DIN-EN-ISO 7380-2 M4x10 Edelstahl					2054	120	Haubenhalter hart					120	PA6 GF 30 schwarz			2053	120	Haubenhalter weich					120	PA6 GF30 schwarz			2059	114	Heizschlange Stahl		STCK			114	HD/HSC/HDB/HDD			361588	406	Hochdruckpumpe IP E2B2014 SSR Ø18					406	14l/min 200bar 1450rpm			2000	402	Hochdruckschlauch Gummi-Stahl-Gewebe rot DN08					402	315bar 150°C bs HV M22x1,5 bs Knickschutz 10m			296553	402	Hochdruckschlauch Gummi-Stahl-Gewebe rot DN08					402	315bar 150°C es HV M22x1,5 90°/es M18x1,5 650mm			34711	402	Hochdruckschlauch Gummi-Stahl-Gewebe rot DN08					402	315bar 150°C bs DKOL M18x1,5/es90° 450mm			2668	121	Hohlschraube für Schwenkverschraubung						121
2054	120	Haubenhalter hart																																																																																										
	120	PA6 GF 30 schwarz					2053	120	Haubenhalter weich					120	PA6 GF30 schwarz			2059	114	Heizschlange Stahl		STCK			114	HD/HSC/HDB/HDD			361588	406	Hochdruckpumpe IP E2B2014 SSR Ø18					406	14l/min 200bar 1450rpm			2000	402	Hochdruckschlauch Gummi-Stahl-Gewebe rot DN08					402	315bar 150°C bs HV M22x1,5 bs Knickschutz 10m			296553	402	Hochdruckschlauch Gummi-Stahl-Gewebe rot DN08					402	315bar 150°C es HV M22x1,5 90°/es M18x1,5 650mm			34711	402	Hochdruckschlauch Gummi-Stahl-Gewebe rot DN08					402	315bar 150°C bs DKOL M18x1,5/es90° 450mm			2668	121	Hohlschraube für Schwenkverschraubung						121	12 LR 3/8" verzinkt										
2053	120	Haubenhalter weich																																																																																										
	120	PA6 GF30 schwarz					2059	114	Heizschlange Stahl		STCK			114	HD/HSC/HDB/HDD			361588	406	Hochdruckpumpe IP E2B2014 SSR Ø18					406	14l/min 200bar 1450rpm			2000	402	Hochdruckschlauch Gummi-Stahl-Gewebe rot DN08					402	315bar 150°C bs HV M22x1,5 bs Knickschutz 10m			296553	402	Hochdruckschlauch Gummi-Stahl-Gewebe rot DN08					402	315bar 150°C es HV M22x1,5 90°/es M18x1,5 650mm			34711	402	Hochdruckschlauch Gummi-Stahl-Gewebe rot DN08					402	315bar 150°C bs DKOL M18x1,5/es90° 450mm			2668	121	Hohlschraube für Schwenkverschraubung						121	12 LR 3/8" verzinkt																					
2059	114	Heizschlange Stahl		STCK																																																																																								
	114	HD/HSC/HDB/HDD						361588	406	Hochdruckpumpe IP E2B2014 SSR Ø18					406	14l/min 200bar 1450rpm			2000	402	Hochdruckschlauch Gummi-Stahl-Gewebe rot DN08					402	315bar 150°C bs HV M22x1,5 bs Knickschutz 10m			296553	402	Hochdruckschlauch Gummi-Stahl-Gewebe rot DN08					402	315bar 150°C es HV M22x1,5 90°/es M18x1,5 650mm			34711	402	Hochdruckschlauch Gummi-Stahl-Gewebe rot DN08					402	315bar 150°C bs DKOL M18x1,5/es90° 450mm			2668	121	Hohlschraube für Schwenkverschraubung						121	12 LR 3/8" verzinkt																															
361588	406	Hochdruckpumpe IP E2B2014 SSR Ø18																																																																																										
	406	14l/min 200bar 1450rpm					2000	402	Hochdruckschlauch Gummi-Stahl-Gewebe rot DN08					402	315bar 150°C bs HV M22x1,5 bs Knickschutz 10m			296553	402	Hochdruckschlauch Gummi-Stahl-Gewebe rot DN08					402	315bar 150°C es HV M22x1,5 90°/es M18x1,5 650mm			34711	402	Hochdruckschlauch Gummi-Stahl-Gewebe rot DN08					402	315bar 150°C bs DKOL M18x1,5/es90° 450mm			2668	121	Hohlschraube für Schwenkverschraubung						121	12 LR 3/8" verzinkt																																											
2000	402	Hochdruckschlauch Gummi-Stahl-Gewebe rot DN08																																																																																										
	402	315bar 150°C bs HV M22x1,5 bs Knickschutz 10m					296553	402	Hochdruckschlauch Gummi-Stahl-Gewebe rot DN08					402	315bar 150°C es HV M22x1,5 90°/es M18x1,5 650mm			34711	402	Hochdruckschlauch Gummi-Stahl-Gewebe rot DN08					402	315bar 150°C bs DKOL M18x1,5/es90° 450mm			2668	121	Hohlschraube für Schwenkverschraubung						121	12 LR 3/8" verzinkt																																																						
296553	402	Hochdruckschlauch Gummi-Stahl-Gewebe rot DN08																																																																																										
	402	315bar 150°C es HV M22x1,5 90°/es M18x1,5 650mm					34711	402	Hochdruckschlauch Gummi-Stahl-Gewebe rot DN08					402	315bar 150°C bs DKOL M18x1,5/es90° 450mm			2668	121	Hohlschraube für Schwenkverschraubung						121	12 LR 3/8" verzinkt																																																																	
34711	402	Hochdruckschlauch Gummi-Stahl-Gewebe rot DN08																																																																																										
	402	315bar 150°C bs DKOL M18x1,5/es90° 450mm					2668	121	Hohlschraube für Schwenkverschraubung						121	12 LR 3/8" verzinkt																																																																												
2668	121	Hohlschraube für Schwenkverschraubung																																																																																										
	121	12 LR 3/8" verzinkt																																																																																										

Artikelnummer	Artikelgruppe Rabattgruppe	Bezeichnung	Verkaufs- preis	VPE	QR-Code	Bild
202006	114 114	Innenkessel kompl mit Stahl-Heizschlange für Heizschlangeneinheit HD-Serie / HDB / HDD		STCK		
2068	114 114	Innenkessel, DC01, pulverbeschichtet Heizschlange		STCK		
26181	107 107	Kabel Anschluss 8m H07RN-F 3G1.5 schwarz GB				
261000	120 120	Kabelclip rot für Anschlusskabel H07RN-F 3x1,5 , 4x1,5				
580200	106 106	Kabeltülle M16 IP66 schwarz				
580300	106 106	Kabeltülle M20 IP66 schwarz				
5347	106 106	Kabelverschraubung Gegenmutter M20x1,5 RAL 9005 schwarz				
5347	106 106	Kabelverschraubung Gegenmutter M20x1,5 RAL 9005 schwarz				
5346	106 106	Kabelverschraubung PERFECT M16x1, 5 KV PA RAL9005 schwarz				

Artikelnummer	Artikelgruppe Rabattgruppe	Bezeichnung	Verkaufs- preis	VPE	QR-Code	Bild																																																																																					
5345	106	Kabelverschraubung PERFECT M20x1,5																																																																																									
	106	KV PA mit Reduzierung RAL9005 schwarz					5345	106	Kabelverschraubung PERFECT M20x1,5					106	KV PA mit Reduzierung RAL9005 schwarz			100173	450	Kaminabdeckung HD- Serie		STCK			450	INOX, GK			2267	180	Kantenschutzprofil PVC mit Metalleinlage					180	schwarz Klemmber. 1,0 - 4,5mm			263701	410	Kappe Nr. 7 RAL 9005 schwarz					410				2940	410	Klemme 1-Ohr 10,0mm GER					410	Spannbereich: 8-9,5mm Edelstahl			2381	410	Klemme 1-Ohr 11,0mm					410	Spannbereich 8,8- 10,5mm Edelstahl			2381	410	Klemme 1-Ohr 11,0mm					410	Spannbereich 8,8- 10,5mm Edelstahl			289801	410	Klemme 1-Ohr 11,8mm					410
5345	106	Kabelverschraubung PERFECT M20x1,5																																																																																									
	106	KV PA mit Reduzierung RAL9005 schwarz					100173	450	Kaminabdeckung HD- Serie		STCK			450	INOX, GK			2267	180	Kantenschutzprofil PVC mit Metalleinlage					180	schwarz Klemmber. 1,0 - 4,5mm			263701	410	Kappe Nr. 7 RAL 9005 schwarz					410				2940	410	Klemme 1-Ohr 10,0mm GER					410	Spannbereich: 8-9,5mm Edelstahl			2381	410	Klemme 1-Ohr 11,0mm					410	Spannbereich 8,8- 10,5mm Edelstahl			2381	410	Klemme 1-Ohr 11,0mm					410	Spannbereich 8,8- 10,5mm Edelstahl			289801	410	Klemme 1-Ohr 11,8mm					410	Edelstahl										
100173	450	Kaminabdeckung HD- Serie		STCK																																																																																							
	450	INOX, GK						2267	180	Kantenschutzprofil PVC mit Metalleinlage					180	schwarz Klemmber. 1,0 - 4,5mm			263701	410	Kappe Nr. 7 RAL 9005 schwarz					410				2940	410	Klemme 1-Ohr 10,0mm GER					410	Spannbereich: 8-9,5mm Edelstahl			2381	410	Klemme 1-Ohr 11,0mm					410	Spannbereich 8,8- 10,5mm Edelstahl			2381	410	Klemme 1-Ohr 11,0mm					410	Spannbereich 8,8- 10,5mm Edelstahl			289801	410	Klemme 1-Ohr 11,8mm					410	Edelstahl																				
2267	180	Kantenschutzprofil PVC mit Metalleinlage																																																																																									
	180	schwarz Klemmber. 1,0 - 4,5mm					263701	410	Kappe Nr. 7 RAL 9005 schwarz					410				2940	410	Klemme 1-Ohr 10,0mm GER					410	Spannbereich: 8-9,5mm Edelstahl			2381	410	Klemme 1-Ohr 11,0mm					410	Spannbereich 8,8- 10,5mm Edelstahl			2381	410	Klemme 1-Ohr 11,0mm					410	Spannbereich 8,8- 10,5mm Edelstahl			289801	410	Klemme 1-Ohr 11,8mm					410	Edelstahl																																
263701	410	Kappe Nr. 7 RAL 9005 schwarz																																																																																									
	410						2940	410	Klemme 1-Ohr 10,0mm GER					410	Spannbereich: 8-9,5mm Edelstahl			2381	410	Klemme 1-Ohr 11,0mm					410	Spannbereich 8,8- 10,5mm Edelstahl			2381	410	Klemme 1-Ohr 11,0mm					410	Spannbereich 8,8- 10,5mm Edelstahl			289801	410	Klemme 1-Ohr 11,8mm					410	Edelstahl																																											
2940	410	Klemme 1-Ohr 10,0mm GER																																																																																									
	410	Spannbereich: 8-9,5mm Edelstahl					2381	410	Klemme 1-Ohr 11,0mm					410	Spannbereich 8,8- 10,5mm Edelstahl			2381	410	Klemme 1-Ohr 11,0mm					410	Spannbereich 8,8- 10,5mm Edelstahl			289801	410	Klemme 1-Ohr 11,8mm					410	Edelstahl																																																						
2381	410	Klemme 1-Ohr 11,0mm																																																																																									
	410	Spannbereich 8,8- 10,5mm Edelstahl					2381	410	Klemme 1-Ohr 11,0mm					410	Spannbereich 8,8- 10,5mm Edelstahl			289801	410	Klemme 1-Ohr 11,8mm					410	Edelstahl																																																																	
2381	410	Klemme 1-Ohr 11,0mm																																																																																									
	410	Spannbereich 8,8- 10,5mm Edelstahl					289801	410	Klemme 1-Ohr 11,8mm					410	Edelstahl																																																																												
289801	410	Klemme 1-Ohr 11,8mm																																																																																									
	410	Edelstahl																																																																																									














































Artikelnummer	Artikelgruppe Rabattgruppe	Bezeichnung	Verkaufs- preis	VPE	QR-Code	Bild																																																																																					
50565	108	Koppelrelais 2 Wechsler, 8A, AC24V																																																																																									
	108	LED+Varistor, kpl. mit Fassung					2010	114	Kupplungsstück schwarz für Brennermotor Aaco					114				3739	134	Lauftrad schwarz Ø260mm					134				51613	106	Leuchttaster ohne Mikroschalter rot					108	RP-SM Lampe 24V AC 2W			2637	410	Linsen-Blechschaube C -H					410	DIN 7981 DIN-EN-ISO 7049 M3,9x9,5 Stahl verzinkt			3669	410	Linsen-Blechschaube C -H					410	DIN 7981 DIN-EN-ISO 7049 M2,9x9,5 Stahl verzinkt			2637	410	Linsen-Blechschaube C -H					410	DIN 7981 DIN-EN-ISO 7049 M3,9x9,5 Stahl verzinkt			38617	410	Linsenschraube 4.8 mit Kreuzschlitz					410	DIN 7985 DIN-EN-ISO 7045 M3x6 Stahl verzinkt			518301	410	Linsenschraube 4.8 mit Kreuzschlitz					410
2010	114	Kupplungsstück schwarz für Brennermotor Aaco																																																																																									
	114						3739	134	Lauftrad schwarz Ø260mm					134				51613	106	Leuchttaster ohne Mikroschalter rot					108	RP-SM Lampe 24V AC 2W			2637	410	Linsen-Blechschaube C -H					410	DIN 7981 DIN-EN-ISO 7049 M3,9x9,5 Stahl verzinkt			3669	410	Linsen-Blechschaube C -H					410	DIN 7981 DIN-EN-ISO 7049 M2,9x9,5 Stahl verzinkt			2637	410	Linsen-Blechschaube C -H					410	DIN 7981 DIN-EN-ISO 7049 M3,9x9,5 Stahl verzinkt			38617	410	Linsenschraube 4.8 mit Kreuzschlitz					410	DIN 7985 DIN-EN-ISO 7045 M3x6 Stahl verzinkt			518301	410	Linsenschraube 4.8 mit Kreuzschlitz					410	DIN 7985 DIN-EN-ISO 7045 M3x12 Edelstahl										
3739	134	Lauftrad schwarz Ø260mm																																																																																									
	134						51613	106	Leuchttaster ohne Mikroschalter rot					108	RP-SM Lampe 24V AC 2W			2637	410	Linsen-Blechschaube C -H					410	DIN 7981 DIN-EN-ISO 7049 M3,9x9,5 Stahl verzinkt			3669	410	Linsen-Blechschaube C -H					410	DIN 7981 DIN-EN-ISO 7049 M2,9x9,5 Stahl verzinkt			2637	410	Linsen-Blechschaube C -H					410	DIN 7981 DIN-EN-ISO 7049 M3,9x9,5 Stahl verzinkt			38617	410	Linsenschraube 4.8 mit Kreuzschlitz					410	DIN 7985 DIN-EN-ISO 7045 M3x6 Stahl verzinkt			518301	410	Linsenschraube 4.8 mit Kreuzschlitz					410	DIN 7985 DIN-EN-ISO 7045 M3x12 Edelstahl																					
51613	106	Leuchttaster ohne Mikroschalter rot																																																																																									
	108	RP-SM Lampe 24V AC 2W					2637	410	Linsen-Blechschaube C -H					410	DIN 7981 DIN-EN-ISO 7049 M3,9x9,5 Stahl verzinkt			3669	410	Linsen-Blechschaube C -H					410	DIN 7981 DIN-EN-ISO 7049 M2,9x9,5 Stahl verzinkt			2637	410	Linsen-Blechschaube C -H					410	DIN 7981 DIN-EN-ISO 7049 M3,9x9,5 Stahl verzinkt			38617	410	Linsenschraube 4.8 mit Kreuzschlitz					410	DIN 7985 DIN-EN-ISO 7045 M3x6 Stahl verzinkt			518301	410	Linsenschraube 4.8 mit Kreuzschlitz					410	DIN 7985 DIN-EN-ISO 7045 M3x12 Edelstahl																																
2637	410	Linsen-Blechschaube C -H																																																																																									
	410	DIN 7981 DIN-EN-ISO 7049 M3,9x9,5 Stahl verzinkt					3669	410	Linsen-Blechschaube C -H					410	DIN 7981 DIN-EN-ISO 7049 M2,9x9,5 Stahl verzinkt			2637	410	Linsen-Blechschaube C -H					410	DIN 7981 DIN-EN-ISO 7049 M3,9x9,5 Stahl verzinkt			38617	410	Linsenschraube 4.8 mit Kreuzschlitz					410	DIN 7985 DIN-EN-ISO 7045 M3x6 Stahl verzinkt			518301	410	Linsenschraube 4.8 mit Kreuzschlitz					410	DIN 7985 DIN-EN-ISO 7045 M3x12 Edelstahl																																											
3669	410	Linsen-Blechschaube C -H																																																																																									
	410	DIN 7981 DIN-EN-ISO 7049 M2,9x9,5 Stahl verzinkt					2637	410	Linsen-Blechschaube C -H					410	DIN 7981 DIN-EN-ISO 7049 M3,9x9,5 Stahl verzinkt			38617	410	Linsenschraube 4.8 mit Kreuzschlitz					410	DIN 7985 DIN-EN-ISO 7045 M3x6 Stahl verzinkt			518301	410	Linsenschraube 4.8 mit Kreuzschlitz					410	DIN 7985 DIN-EN-ISO 7045 M3x12 Edelstahl																																																						
2637	410	Linsen-Blechschaube C -H																																																																																									
	410	DIN 7981 DIN-EN-ISO 7049 M3,9x9,5 Stahl verzinkt					38617	410	Linsenschraube 4.8 mit Kreuzschlitz					410	DIN 7985 DIN-EN-ISO 7045 M3x6 Stahl verzinkt			518301	410	Linsenschraube 4.8 mit Kreuzschlitz					410	DIN 7985 DIN-EN-ISO 7045 M3x12 Edelstahl																																																																	
38617	410	Linsenschraube 4.8 mit Kreuzschlitz																																																																																									
	410	DIN 7985 DIN-EN-ISO 7045 M3x6 Stahl verzinkt					518301	410	Linsenschraube 4.8 mit Kreuzschlitz					410	DIN 7985 DIN-EN-ISO 7045 M3x12 Edelstahl																																																																												
518301	410	Linsenschraube 4.8 mit Kreuzschlitz																																																																																									
	410	DIN 7985 DIN-EN-ISO 7045 M3x12 Edelstahl																																																																																									

Artikelnummer	Artikelgruppe Rabattgruppe	Bezeichnung	Verkaufs- preis	VPE	QR-Code	Bild
5183	410	Linsenschraube 4.8 mit Kreuzschlitz				
	410	DIN 7985 DIN-EN-ISO 7045 M4x6 Stahl verzinkt				
5183	410	Linsenschraube 4.8 mit Kreuzschlitz				
	410	DIN 7985 DIN-EN-ISO 7045 M4x6 Stahl verzinkt				
38891	410	Linsenschraube mit Kreuzschlitz				
	410	DIN 966 DIN-EN-ISO 7047 M5x16 Stahl verzinkt				
2009	114	Lüfterrad				
	114	Ø133x62mm				
300913	014	Manometer 0-16bar gly. Ø40 1/8"AG				
	014	Anschluss rückseitig zentrisch, PVC-Gehäuse				
201305	014	Manometer 0-250bar gly. Ø50 1/4"AG				
	014	Anschluss rückseitig zentrisch, INOX-Gehäuse				
2085	121	Manometer Anschlussverschraubung				
	121	MAV-6LRomD mit Dichtkantenring				
5837	184	Membran-Durchführungsstülle 39x50x57mm				
	184	DG M50 schwarz ungelocht				
206155	402	Messschlauch Gummi-Textilgeflecht schwarz DN02				
	402	400bar 100°C bs DKO 06L 400mm				

Artikelnummer	Artikelgruppe Rabattgruppe	Bezeichnung	Verkaufs- preis	VPE	QR-Code	Bild
214509	108 108	Motorschutzschalter 1-polig 15,5A				
2998	110 110	Nippel HD-Anschluss M22x1.5/M18x1.5 AG Länge 47mm, Edelstahl 1.4305				
110012	114 114	Ölbrenner 230V/50Hz MV-AC24V 60kW@1,35gph-B SS75/28 Flammenwächter HD823/940/1140/1240				
206503	110 110	Ölrohr 10x3,25x230mm lang, Bohrung Ø4mm Stahl 1.0308				
5769	184 184	O-Ring 350x3 NBR70				
2508	184 184	O-Ring Schalterabdeckung 100x3 N70B100N				
3503	120 120	Pistolenhalter kurz horizontale Befestigung PA6 rot				
2352	403 403	Polyamidrohr-Schlauch natur 12PH DIN73378 4x6mm -40°C/+100°C (Brennstoffschlauch)				
2352	403 403	Polyamidrohr-Schlauch natur 12PH DIN73378 4x6mm -40°C/+100°C (Brennstoffschlauch)				

Artikelnummer	Artikelgruppe Rabattgruppe	Bezeichnung	Verkaufs- preis	VPE	QR-Code	Bild																																																																															
207901	403	PVC-Schlauch mit Gewebe transparent 12,5x18,5mm																																																																																			
	403	15bar -20°C/+65°C					5802	403	PVC-Schlauch mit Gewebe transparent 19x27mm					403	11bar BD33bar -20°C/+65°C			2057011	403	PVC-Schlauch transparent 6x9mm		mtr.			403	7,0bar -20°C/+65°C			373901	134	Radblende rot Ø260mm					134			110034	134	Radbremse Bremsbacken-Einheit					134			20480904	120	Radbremse Gleitscheibe PP schwarz					120			20480902	120	Radbremse Schraubdübel PA6 GF30 schwarz					120			20480906	120	Radbremse Zahnkranztrommel PA6 GF30 schwarz					120			20480901	120	Radbremse-Kappe Ø260mm ABS rot				
5802	403	PVC-Schlauch mit Gewebe transparent 19x27mm																																																																																			
	403	11bar BD33bar -20°C/+65°C					2057011	403	PVC-Schlauch transparent 6x9mm		mtr.			403	7,0bar -20°C/+65°C			373901	134	Radblende rot Ø260mm					134			110034	134	Radbremse Bremsbacken-Einheit					134			20480904	120	Radbremse Gleitscheibe PP schwarz					120			20480902	120	Radbremse Schraubdübel PA6 GF30 schwarz					120			20480906	120	Radbremse Zahnkranztrommel PA6 GF30 schwarz					120			20480901	120	Radbremse-Kappe Ø260mm ABS rot					120										
2057011	403	PVC-Schlauch transparent 6x9mm		mtr.																																																																																	
	403	7,0bar -20°C/+65°C						373901	134	Radblende rot Ø260mm					134			110034	134	Radbremse Bremsbacken-Einheit					134			20480904	120	Radbremse Gleitscheibe PP schwarz					120			20480902	120	Radbremse Schraubdübel PA6 GF30 schwarz					120			20480906	120	Radbremse Zahnkranztrommel PA6 GF30 schwarz					120			20480901	120	Radbremse-Kappe Ø260mm ABS rot					120																				
373901	134	Radblende rot Ø260mm																																																																																			
	134						110034	134	Radbremse Bremsbacken-Einheit					134			20480904	120	Radbremse Gleitscheibe PP schwarz					120			20480902	120	Radbremse Schraubdübel PA6 GF30 schwarz					120			20480906	120	Radbremse Zahnkranztrommel PA6 GF30 schwarz					120			20480901	120	Radbremse-Kappe Ø260mm ABS rot					120																															
110034	134	Radbremse Bremsbacken-Einheit																																																																																			
	134						20480904	120	Radbremse Gleitscheibe PP schwarz					120			20480902	120	Radbremse Schraubdübel PA6 GF30 schwarz					120			20480906	120	Radbremse Zahnkranztrommel PA6 GF30 schwarz					120			20480901	120	Radbremse-Kappe Ø260mm ABS rot					120																																									
20480904	120	Radbremse Gleitscheibe PP schwarz																																																																																			
	120						20480902	120	Radbremse Schraubdübel PA6 GF30 schwarz					120			20480906	120	Radbremse Zahnkranztrommel PA6 GF30 schwarz					120			20480901	120	Radbremse-Kappe Ø260mm ABS rot					120																																																			
20480902	120	Radbremse Schraubdübel PA6 GF30 schwarz																																																																																			
	120						20480906	120	Radbremse Zahnkranztrommel PA6 GF30 schwarz					120			20480901	120	Radbremse-Kappe Ø260mm ABS rot					120																																																													
20480906	120	Radbremse Zahnkranztrommel PA6 GF30 schwarz																																																																																			
	120						20480901	120	Radbremse-Kappe Ø260mm ABS rot					120																																																																							
20480901	120	Radbremse-Kappe Ø260mm ABS rot																																																																																			
	120																																																																																				



























































































Artikelnummer	Artikelgruppe Rabattgruppe	Bezeichnung	Verkaufs- preis	VPE	QR-Code	Bild
538511	404 404	Rohrbogen Ø20x1,5, 147,55mm 1.4571 es gebördelt, as gebogen				
204812	134 134	Rohrrahmen Griffstück HD/HDE-Serie Stahl PB-RAL7016		STCK		
3514	134 134	Saugkorb ohne Fußventil 1/2" AG Typ 101P				
38916	134 134	Saugschlauchanschluss mit Chemieinjektor 1/2"AG / 19mm Messing MS58				
3738	110 110	Saugtülle R3/4" DN19 für Schwimmerkasten				
25091	120 120	Schalter Abdeckung Ein- Aus 1-Loch 20,5mm PA6 GF30 schwarz				
204612	108 108	Schalter V2N HG10-F35 -X-XG9 EIN-AUS 0-1-2 Gerät/Heizung HD				
300010	120 120	Schalterabdeckung- Einheit				
5787	120 120	Schaltkasten Elektro 430x190x100mm PP Talkum rot				



















Artikelnummer	Artikelgruppe Rabattgruppe	Bezeichnung	Verkaufs- preis	VPE	QR-Code	Bild																																																																																					
38711	410	Scheibe DIN 9021 DIN- EN-ISO 7093																																																																																									
	410	Ø1=8,4mm Ø2=24mm Edelstahl					3918	410	Scheibe DIN 9021 DIN- EN-ISO 7093					410	Ø1=6,4mm Ø2=18mm Stahl verzinkt			3878	410	Scheibe DIN 9021 DIN- EN-ISO 7093					410	Ø1=5,3mm Ø2=15mm Stahl verzinkt			3878	410	Scheibe DIN 9021 DIN- EN-ISO 7093					410	Ø1=5,3mm Ø2=15mm Stahl verzinkt			38784	410	Scheibe DIN 9021 DIN- EN-ISO 7093					410	Ø1=10,5mm Ø2=30mm Stahl verzinkt			2705	410	Scheibe Form A DIN 125 DIN-EN-ISO 7089					410	Ø1=8,4mm Ø2=16mm Stahl verzinkt			2707	410	Scheibe Form A DIN 125 DIN-EN-ISO 7089					410	Ø1=6,4mm Ø2=12mm Stahl verzinkt			3866	410	Scheibe Form A DIN 125 DIN-EN-ISO 7089					410	Ø1=13mm Ø2=24mm Stahl verzinkt			2707	410	Scheibe Form A DIN 125 DIN-EN-ISO 7089					410
3918	410	Scheibe DIN 9021 DIN- EN-ISO 7093																																																																																									
	410	Ø1=6,4mm Ø2=18mm Stahl verzinkt					3878	410	Scheibe DIN 9021 DIN- EN-ISO 7093					410	Ø1=5,3mm Ø2=15mm Stahl verzinkt			3878	410	Scheibe DIN 9021 DIN- EN-ISO 7093					410	Ø1=5,3mm Ø2=15mm Stahl verzinkt			38784	410	Scheibe DIN 9021 DIN- EN-ISO 7093					410	Ø1=10,5mm Ø2=30mm Stahl verzinkt			2705	410	Scheibe Form A DIN 125 DIN-EN-ISO 7089					410	Ø1=8,4mm Ø2=16mm Stahl verzinkt			2707	410	Scheibe Form A DIN 125 DIN-EN-ISO 7089					410	Ø1=6,4mm Ø2=12mm Stahl verzinkt			3866	410	Scheibe Form A DIN 125 DIN-EN-ISO 7089					410	Ø1=13mm Ø2=24mm Stahl verzinkt			2707	410	Scheibe Form A DIN 125 DIN-EN-ISO 7089					410	Ø1=6,4mm Ø2=12mm Stahl verzinkt										
3878	410	Scheibe DIN 9021 DIN- EN-ISO 7093																																																																																									
	410	Ø1=5,3mm Ø2=15mm Stahl verzinkt					3878	410	Scheibe DIN 9021 DIN- EN-ISO 7093					410	Ø1=5,3mm Ø2=15mm Stahl verzinkt			38784	410	Scheibe DIN 9021 DIN- EN-ISO 7093					410	Ø1=10,5mm Ø2=30mm Stahl verzinkt			2705	410	Scheibe Form A DIN 125 DIN-EN-ISO 7089					410	Ø1=8,4mm Ø2=16mm Stahl verzinkt			2707	410	Scheibe Form A DIN 125 DIN-EN-ISO 7089					410	Ø1=6,4mm Ø2=12mm Stahl verzinkt			3866	410	Scheibe Form A DIN 125 DIN-EN-ISO 7089					410	Ø1=13mm Ø2=24mm Stahl verzinkt			2707	410	Scheibe Form A DIN 125 DIN-EN-ISO 7089					410	Ø1=6,4mm Ø2=12mm Stahl verzinkt																					
3878	410	Scheibe DIN 9021 DIN- EN-ISO 7093																																																																																									
	410	Ø1=5,3mm Ø2=15mm Stahl verzinkt					38784	410	Scheibe DIN 9021 DIN- EN-ISO 7093					410	Ø1=10,5mm Ø2=30mm Stahl verzinkt			2705	410	Scheibe Form A DIN 125 DIN-EN-ISO 7089					410	Ø1=8,4mm Ø2=16mm Stahl verzinkt			2707	410	Scheibe Form A DIN 125 DIN-EN-ISO 7089					410	Ø1=6,4mm Ø2=12mm Stahl verzinkt			3866	410	Scheibe Form A DIN 125 DIN-EN-ISO 7089					410	Ø1=13mm Ø2=24mm Stahl verzinkt			2707	410	Scheibe Form A DIN 125 DIN-EN-ISO 7089					410	Ø1=6,4mm Ø2=12mm Stahl verzinkt																																
38784	410	Scheibe DIN 9021 DIN- EN-ISO 7093																																																																																									
	410	Ø1=10,5mm Ø2=30mm Stahl verzinkt					2705	410	Scheibe Form A DIN 125 DIN-EN-ISO 7089					410	Ø1=8,4mm Ø2=16mm Stahl verzinkt			2707	410	Scheibe Form A DIN 125 DIN-EN-ISO 7089					410	Ø1=6,4mm Ø2=12mm Stahl verzinkt			3866	410	Scheibe Form A DIN 125 DIN-EN-ISO 7089					410	Ø1=13mm Ø2=24mm Stahl verzinkt			2707	410	Scheibe Form A DIN 125 DIN-EN-ISO 7089					410	Ø1=6,4mm Ø2=12mm Stahl verzinkt																																											
2705	410	Scheibe Form A DIN 125 DIN-EN-ISO 7089																																																																																									
	410	Ø1=8,4mm Ø2=16mm Stahl verzinkt					2707	410	Scheibe Form A DIN 125 DIN-EN-ISO 7089					410	Ø1=6,4mm Ø2=12mm Stahl verzinkt			3866	410	Scheibe Form A DIN 125 DIN-EN-ISO 7089					410	Ø1=13mm Ø2=24mm Stahl verzinkt			2707	410	Scheibe Form A DIN 125 DIN-EN-ISO 7089					410	Ø1=6,4mm Ø2=12mm Stahl verzinkt																																																						
2707	410	Scheibe Form A DIN 125 DIN-EN-ISO 7089																																																																																									
	410	Ø1=6,4mm Ø2=12mm Stahl verzinkt					3866	410	Scheibe Form A DIN 125 DIN-EN-ISO 7089					410	Ø1=13mm Ø2=24mm Stahl verzinkt			2707	410	Scheibe Form A DIN 125 DIN-EN-ISO 7089					410	Ø1=6,4mm Ø2=12mm Stahl verzinkt																																																																	
3866	410	Scheibe Form A DIN 125 DIN-EN-ISO 7089																																																																																									
	410	Ø1=13mm Ø2=24mm Stahl verzinkt					2707	410	Scheibe Form A DIN 125 DIN-EN-ISO 7089					410	Ø1=6,4mm Ø2=12mm Stahl verzinkt																																																																												
2707	410	Scheibe Form A DIN 125 DIN-EN-ISO 7089																																																																																									
	410	Ø1=6,4mm Ø2=12mm Stahl verzinkt																																																																																									

Artikelnummer	Artikelgruppe Rabattgruppe	Bezeichnung	Verkaufs- preis	VPE	QR-Code	Bild
2705	410	Scheibe Form A DIN 125 DIN-EN-ISO 7089				
	410	Ø1=8,4mm Ø2=16mm Stahl verzinkt				
3866	410	Scheibe Form A DIN 125 DIN-EN-ISO 7089				
	410	Ø1=13mm Ø2=24mm Stahl verzinkt				
2877	134	Scheibe Starlock 20mm verzinkt				
	134					
237401	410	Schlauchschelle Edelstahl 12-20mm				
	410	9mm breit				
372401	410	Schlauchschelle Edelstahl 20-32mm				
	410	12mm breit, 1VPE=540 Stk.				
372401	410	Schlauchschelle Edelstahl 20-32mm				
	410	12mm breit, 1VPE=540 Stk.				
2677	134	Schlauchverschraubung Winkel 90° 2 tlg. 1/2"x3/4"				
	134	Kunststoff				
23162	108	Schütz KLIBO 7,5 kW 24V/50-60Hz				
	108	3S/1HS				
363880	120	Schwimmerkasten- Deckel-Oberteil				
	120	PP TV20 schwarz				

Artikelnummer	Artikelgruppe Rabattgruppe	Bezeichnung	Verkaufs- preis	VPE	QR-Code	Bild																																																																																					
363800	120	Schwimmerkasten- Unterteil EHRLE																																																																																									
	120	PP TV20 schwarz					3676	410	Sechskant- Blechschaube C					410	DIN 7976 DIN-EN-ISO 1479 M4,8x13 Stahl verzinkt			3676	410	Sechskant- Blechschaube C					410	DIN 7976 DIN-EN-ISO 1479 M4,8x13 Stahl verzinkt			36761	410	Sechskant- Blechschaube C					410	DIN 7976 DIN-EN-ISO 1479 M4,8x13 Edelstahl			2713	410	Sechskantmutter					410	DIN 934 DIN-EN-ISO 4032 M12 Stahl verzinkt 8.0			2760	410	Sechskantmutter					410	DIN 934 DIN-EN-ISO 4032 M5 Stahl verzinkt			2713	410	Sechskantmutter					410	DIN 934 DIN-EN-ISO 4032 M12 Stahl verzinkt 8.0			2713	410	Sechskantmutter					410	DIN 934 DIN-EN-ISO 4032 M12 Stahl verzinkt 8.0			2709	410	Sechskantmutter					410
3676	410	Sechskant- Blechschaube C																																																																																									
	410	DIN 7976 DIN-EN-ISO 1479 M4,8x13 Stahl verzinkt					3676	410	Sechskant- Blechschaube C					410	DIN 7976 DIN-EN-ISO 1479 M4,8x13 Stahl verzinkt			36761	410	Sechskant- Blechschaube C					410	DIN 7976 DIN-EN-ISO 1479 M4,8x13 Edelstahl			2713	410	Sechskantmutter					410	DIN 934 DIN-EN-ISO 4032 M12 Stahl verzinkt 8.0			2760	410	Sechskantmutter					410	DIN 934 DIN-EN-ISO 4032 M5 Stahl verzinkt			2713	410	Sechskantmutter					410	DIN 934 DIN-EN-ISO 4032 M12 Stahl verzinkt 8.0			2713	410	Sechskantmutter					410	DIN 934 DIN-EN-ISO 4032 M12 Stahl verzinkt 8.0			2709	410	Sechskantmutter					410	DIN 934 DIN-EN-ISO 4032 M6 Stahl verzinkt										
3676	410	Sechskant- Blechschaube C																																																																																									
	410	DIN 7976 DIN-EN-ISO 1479 M4,8x13 Stahl verzinkt					36761	410	Sechskant- Blechschaube C					410	DIN 7976 DIN-EN-ISO 1479 M4,8x13 Edelstahl			2713	410	Sechskantmutter					410	DIN 934 DIN-EN-ISO 4032 M12 Stahl verzinkt 8.0			2760	410	Sechskantmutter					410	DIN 934 DIN-EN-ISO 4032 M5 Stahl verzinkt			2713	410	Sechskantmutter					410	DIN 934 DIN-EN-ISO 4032 M12 Stahl verzinkt 8.0			2713	410	Sechskantmutter					410	DIN 934 DIN-EN-ISO 4032 M12 Stahl verzinkt 8.0			2709	410	Sechskantmutter					410	DIN 934 DIN-EN-ISO 4032 M6 Stahl verzinkt																					
36761	410	Sechskant- Blechschaube C																																																																																									
	410	DIN 7976 DIN-EN-ISO 1479 M4,8x13 Edelstahl					2713	410	Sechskantmutter					410	DIN 934 DIN-EN-ISO 4032 M12 Stahl verzinkt 8.0			2760	410	Sechskantmutter					410	DIN 934 DIN-EN-ISO 4032 M5 Stahl verzinkt			2713	410	Sechskantmutter					410	DIN 934 DIN-EN-ISO 4032 M12 Stahl verzinkt 8.0			2713	410	Sechskantmutter					410	DIN 934 DIN-EN-ISO 4032 M12 Stahl verzinkt 8.0			2709	410	Sechskantmutter					410	DIN 934 DIN-EN-ISO 4032 M6 Stahl verzinkt																																
2713	410	Sechskantmutter																																																																																									
	410	DIN 934 DIN-EN-ISO 4032 M12 Stahl verzinkt 8.0					2760	410	Sechskantmutter					410	DIN 934 DIN-EN-ISO 4032 M5 Stahl verzinkt			2713	410	Sechskantmutter					410	DIN 934 DIN-EN-ISO 4032 M12 Stahl verzinkt 8.0			2713	410	Sechskantmutter					410	DIN 934 DIN-EN-ISO 4032 M12 Stahl verzinkt 8.0			2709	410	Sechskantmutter					410	DIN 934 DIN-EN-ISO 4032 M6 Stahl verzinkt																																											
2760	410	Sechskantmutter																																																																																									
	410	DIN 934 DIN-EN-ISO 4032 M5 Stahl verzinkt					2713	410	Sechskantmutter					410	DIN 934 DIN-EN-ISO 4032 M12 Stahl verzinkt 8.0			2713	410	Sechskantmutter					410	DIN 934 DIN-EN-ISO 4032 M12 Stahl verzinkt 8.0			2709	410	Sechskantmutter					410	DIN 934 DIN-EN-ISO 4032 M6 Stahl verzinkt																																																						
2713	410	Sechskantmutter																																																																																									
	410	DIN 934 DIN-EN-ISO 4032 M12 Stahl verzinkt 8.0					2713	410	Sechskantmutter					410	DIN 934 DIN-EN-ISO 4032 M12 Stahl verzinkt 8.0			2709	410	Sechskantmutter					410	DIN 934 DIN-EN-ISO 4032 M6 Stahl verzinkt																																																																	
2713	410	Sechskantmutter																																																																																									
	410	DIN 934 DIN-EN-ISO 4032 M12 Stahl verzinkt 8.0					2709	410	Sechskantmutter					410	DIN 934 DIN-EN-ISO 4032 M6 Stahl verzinkt																																																																												
2709	410	Sechskantmutter																																																																																									
	410	DIN 934 DIN-EN-ISO 4032 M6 Stahl verzinkt																																																																																									









Artikelnummer	Artikelgruppe Rabattgruppe	Bezeichnung	Verkaufs- preis	VPE	QR-Code	Bild
2712	410 410	Sechskantmutter DIN 934 DIN-EN-ISO 4032 M8 Stahl verzinkt				
2709	410 410	Sechskantmutter DIN 934 DIN-EN-ISO 4032 M6 Stahl verzinkt				
2712	410 410	Sechskantmutter DIN 934 DIN-EN-ISO 4032 M8 Stahl verzinkt				
2709	410 410	Sechskantmutter DIN 934 DIN-EN-ISO 4032 M6 Stahl verzinkt				
386308	410 410	Sechskantmutter mit Flansch und Sperrverzahnung ähnlich DIN 6923 DIN- EN 1661 M8 Edelstahl				
386309	410 410	Sechskantmutter mit Flansch und Sperrverzahnung ähnlich DIN 6923 DIN- EN 1661 M10 Edelstahl				
2195	410 410	Sechskantrohrmutter mit Rohrgewinde DIN 431 1/8" SW17x6mm Stahl verzinkt				
386207	410 410	Sechskantschraube mit Flansch und Sperrverzahnung ähnlich DIN 6921 M6x10 Edelstahl				
386222	410 410	Sechskantschraube mit Flansch und Sperrverzahnung ähnlich DIN 6921 M10x30 Edelstahl				

Artikelnummer	Artikelgruppe Rabattgruppe	Bezeichnung	Verkaufs- preis	VPE	QR-Code	Bild																																																																																					
386209	410	Sechskantschraube mit Flansch und Sperrverzahnung																																																																																									
	410	ähnlich DIN 6921 M6x16 Edelstahl					38505	410	Sechskantschraube mit Gewinde bis Kopf					410	DIN 933 DIN-EN-ISO 4017 M8x110 Edelstahl			27061	410	Sechskantschraube mit Gewinde bis Kopf					410	DIN 933 DIN-EN-ISO 4017 M8x16 Stahl schwarz			3851	410	Sechskantschraube mit Gewinde bis Kopf					410	DIN 933 DIN-EN-ISO 4017 M8x65 Stahl verzinkt			3854	410	Sechskantschraube mit Gewinde bis Kopf					410	DIN 933 DIN-EN-ISO 4017 M12x75 Stahl verzinkt			2339	410	Sechskantschraube mit Gewinde bis Kopf 8.8					410	DIN 933 DIN-EN-ISO 4017 M6x40 Stahl verzinkt			576701	410	Sechskantsicherungsmu- tter mit Kunststoffring					410	DIN 985 DIN-EN-ISO 10511 M3 Edelstahl			59871	410	Senkkopfschraube mit Innensechsrund					410	ähnlich KN 6039 STS plus M4x10 Edelstahl			59871	410	Senkkopfschraube mit Innensechsrund					410
38505	410	Sechskantschraube mit Gewinde bis Kopf																																																																																									
	410	DIN 933 DIN-EN-ISO 4017 M8x110 Edelstahl					27061	410	Sechskantschraube mit Gewinde bis Kopf					410	DIN 933 DIN-EN-ISO 4017 M8x16 Stahl schwarz			3851	410	Sechskantschraube mit Gewinde bis Kopf					410	DIN 933 DIN-EN-ISO 4017 M8x65 Stahl verzinkt			3854	410	Sechskantschraube mit Gewinde bis Kopf					410	DIN 933 DIN-EN-ISO 4017 M12x75 Stahl verzinkt			2339	410	Sechskantschraube mit Gewinde bis Kopf 8.8					410	DIN 933 DIN-EN-ISO 4017 M6x40 Stahl verzinkt			576701	410	Sechskantsicherungsmu- tter mit Kunststoffring					410	DIN 985 DIN-EN-ISO 10511 M3 Edelstahl			59871	410	Senkkopfschraube mit Innensechsrund					410	ähnlich KN 6039 STS plus M4x10 Edelstahl			59871	410	Senkkopfschraube mit Innensechsrund					410	ähnlich KN 6039 STS plus M4x10 Edelstahl										
27061	410	Sechskantschraube mit Gewinde bis Kopf																																																																																									
	410	DIN 933 DIN-EN-ISO 4017 M8x16 Stahl schwarz					3851	410	Sechskantschraube mit Gewinde bis Kopf					410	DIN 933 DIN-EN-ISO 4017 M8x65 Stahl verzinkt			3854	410	Sechskantschraube mit Gewinde bis Kopf					410	DIN 933 DIN-EN-ISO 4017 M12x75 Stahl verzinkt			2339	410	Sechskantschraube mit Gewinde bis Kopf 8.8					410	DIN 933 DIN-EN-ISO 4017 M6x40 Stahl verzinkt			576701	410	Sechskantsicherungsmu- tter mit Kunststoffring					410	DIN 985 DIN-EN-ISO 10511 M3 Edelstahl			59871	410	Senkkopfschraube mit Innensechsrund					410	ähnlich KN 6039 STS plus M4x10 Edelstahl			59871	410	Senkkopfschraube mit Innensechsrund					410	ähnlich KN 6039 STS plus M4x10 Edelstahl																					
3851	410	Sechskantschraube mit Gewinde bis Kopf																																																																																									
	410	DIN 933 DIN-EN-ISO 4017 M8x65 Stahl verzinkt					3854	410	Sechskantschraube mit Gewinde bis Kopf					410	DIN 933 DIN-EN-ISO 4017 M12x75 Stahl verzinkt			2339	410	Sechskantschraube mit Gewinde bis Kopf 8.8					410	DIN 933 DIN-EN-ISO 4017 M6x40 Stahl verzinkt			576701	410	Sechskantsicherungsmu- tter mit Kunststoffring					410	DIN 985 DIN-EN-ISO 10511 M3 Edelstahl			59871	410	Senkkopfschraube mit Innensechsrund					410	ähnlich KN 6039 STS plus M4x10 Edelstahl			59871	410	Senkkopfschraube mit Innensechsrund					410	ähnlich KN 6039 STS plus M4x10 Edelstahl																																
3854	410	Sechskantschraube mit Gewinde bis Kopf																																																																																									
	410	DIN 933 DIN-EN-ISO 4017 M12x75 Stahl verzinkt					2339	410	Sechskantschraube mit Gewinde bis Kopf 8.8					410	DIN 933 DIN-EN-ISO 4017 M6x40 Stahl verzinkt			576701	410	Sechskantsicherungsmu- tter mit Kunststoffring					410	DIN 985 DIN-EN-ISO 10511 M3 Edelstahl			59871	410	Senkkopfschraube mit Innensechsrund					410	ähnlich KN 6039 STS plus M4x10 Edelstahl			59871	410	Senkkopfschraube mit Innensechsrund					410	ähnlich KN 6039 STS plus M4x10 Edelstahl																																											
2339	410	Sechskantschraube mit Gewinde bis Kopf 8.8																																																																																									
	410	DIN 933 DIN-EN-ISO 4017 M6x40 Stahl verzinkt					576701	410	Sechskantsicherungsmu- tter mit Kunststoffring					410	DIN 985 DIN-EN-ISO 10511 M3 Edelstahl			59871	410	Senkkopfschraube mit Innensechsrund					410	ähnlich KN 6039 STS plus M4x10 Edelstahl			59871	410	Senkkopfschraube mit Innensechsrund					410	ähnlich KN 6039 STS plus M4x10 Edelstahl																																																						
576701	410	Sechskantsicherungsmu- tter mit Kunststoffring																																																																																									
	410	DIN 985 DIN-EN-ISO 10511 M3 Edelstahl					59871	410	Senkkopfschraube mit Innensechsrund					410	ähnlich KN 6039 STS plus M4x10 Edelstahl			59871	410	Senkkopfschraube mit Innensechsrund					410	ähnlich KN 6039 STS plus M4x10 Edelstahl																																																																	
59871	410	Senkkopfschraube mit Innensechsrund																																																																																									
	410	ähnlich KN 6039 STS plus M4x10 Edelstahl					59871	410	Senkkopfschraube mit Innensechsrund					410	ähnlich KN 6039 STS plus M4x10 Edelstahl																																																																												
59871	410	Senkkopfschraube mit Innensechsrund																																																																																									
	410	ähnlich KN 6039 STS plus M4x10 Edelstahl																																																																																									

Artikelnummer	Artikelgruppe Rabattgruppe	Bezeichnung	Verkaufs- preis	VPE	QR-Code	Bild
5740	151	Sicherheitsventil Messing MG2000				
	151	1/4"AG/1/4"IG 220bar 24l/min 90°C				
3723	106	Sicherung 250V 2A träge				
	106	5x20mm				
38331	106	Sicherungsklemmen ZSI 2,5				
	106					
586802	134	Stahldrahtseil verzinkt Ø1mm, 65cm lang				
	134	für Haubensicherung				
205201	134	Sterngriffmutter schwarz/rot PA6				
	134	mit Gewindeinsatz verzinkt				
35092	103	Steuerung Etronic 2 24 VAC				
	103					
900044	132	Strahlrohr Edelstahl 900mm 15° abgewinkelt				
	132	Nippel KEW Schnellkupplung, Düsenschutz rot 1/4"IG				
900048	132	Strahlrohr VA 900mm 15° abgewinkelt, Nippel KEW				
	132	Düsenschutz rot 1/4"IG, Düse 25070 1/4" AG VA				
2224	014 014	Strömungswächter ST5 mit Reedkontakt 3/8"IG 250VAC 1A Bohrung 3,5mm, Kabel 1,2m				

Artikelnummer	Artikelgruppe Rabattgruppe	Bezeichnung	Verkaufs- preis	VPE	QR-Code	Bild
204901	012 012	Tank Brennstoff 24l V2-09 schwarz				
205001	012 012	Tank Chemie 19l V1-32 schwarz				
2030	120 120	Tankdeckel EVO411 PE S8-02 PVC glänzend rot mit Dichtung				
2252	120 120	Thermostat Abdeckung PP TV10 schwarz n. Zg. CAD-Nr. E595-31				
20122	106 106	Thermostat regelbar 20-160°C 716R-2077/160°C				
232001	106 106	Transformator Prim. 230V AC Sek. 24V AC, 1,25A/30VA HD Kabellänge 30 cm				
2151	184 184	Tülle Kabeldurchführung für Zündkabel Typ DA 80/100/20				
5334	404 404	Überwurfmutter Messing -vernickelt DN20 R3/4"				
361344	109 109	Ventilstopfen R1/8"IG für HD-Pumpe E1B, E2B, E3B				

Artikelnummer	Artikelgruppe Rabattgruppe	Bezeichnung	Verkaufs- preis	VPE	QR-Code	Bild
281301	110 110	Verteilerblock für Heizschlangen-Eingang HD623,640,823,940, HSC823				
576401	110 110	Verteilerblock für Thermostat Emerson				
3877	110 110	Verteilerblock Heizschlangen Eingang Strömungswächter				
2644	110 110	Wasseranschluss R3/4"AG/R3/4" AG				
264405	134 134	Wassereingangsfiter G3/4" IG				
2748	014 014	Wassermangelsicherung mit Muttern mit 1,15m PVC Kabel und PP-Schwimmer				
25100	121 121	Winkleinschraubversch raubung MS-VN konisch 6/4-1/4"AG				
2087	121 121	Winkelverschraubung mit Stutzen evW 12 LV omD				
200302	114 114	Zündtransformator 230V/50Hz mit Netzkabel 800mm				

Artikelnummer	Artikelgruppe Rabattgruppe	Bezeichnung	Verkaufs- preis	VPE	QR-Code	Bild
3856	410 410	Zylinderschraube mit Innensechskant DIN 912 DIN-EN-ISO 4762 M5x12 Stahl verzinkt				
3879	410 410	Zylinderschraube mit Innensechskant DIN 912 DIN-EN-ISO 4762 M5x16 Stahl verzinkt				
2973	410 410	Zylinderschraube mit Innensechskant DIN 912 DIN-EN-ISO 4762 M4x50 Stahl verzinkt				
3856	410 410	Zylinderschraube mit Innensechskant DIN 912 DIN-EN-ISO 4762 M5x12 Stahl verzinkt				
52742	410 410	Zylinderschraube mit Innensechskant 8.8 DIN 912 DIN-EN-ISO 4762 M6x30 Stahl verzinkt			