
















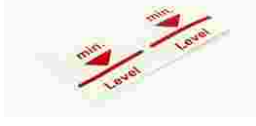


Artikelnummer	Artikelgruppe Rabattgruppe	Bezeichnung	Verkaufs- preis	VPE	QR-Code	Bild
412001	001 001	HD640-Standard EHRLE Heißwasser- Hochdruck-Reiniger				
330010	132 132	Abschaltpistole Standard 280bar 30l/min 150°C mit Schnellkupplungssystem rot, M22x1,5				
3904	107 107	Anschlusskabel H07RN- F, 4Gx1,5mm², 7,50m Spannungsversorgung, KD/HD 400V				
461023	151 151	Anschluss-KIT Bolt-On Unloader für HD-Pumpe E1B, E2B, E3B				
335133	189 189	Aufkleber AIR SET Armaturentafel HD623 + HD640				
590001	189 189	Aufkleber Chemie A 60x60mm				
590002	189 189	Aufkleber Diesel 60x60mm				
303702	189 189	Aufkleber max. für Tank Format: 44x50mm				
303703	189 189	Aufkleber min. für Tank Format: 44x50mm				

Artikelnummer	Artikelgruppe Rabattgruppe	Bezeichnung	Verkaufs- preis	VPE	QR-Code	Bild
205017	189	Aufkleber Typenschild Pumpe E1B1810 SSR				
	189	Royalplast FTC-Ultra, bedruckt rot, 64x20,5mm				
5904000000000	189	Aufkleber Warndreick Wärme, gelb - schwarz				
	189	50x43mm				
590500	189	Aufkleber Warnhinweise gelb				
	189	103x62mm rot-schwarz bedruckt				
110027	110	Ausgang Heizschlangen -Einheit				
	110	HD-Serie/HSC				
461020	151	Bolt-On Unloader VRF2- P 30l/min				
	151	TST-45 bar M22x1,5AG				
2005	114	Brennermotor 110W 230V/50Hz				
	114	Kabellänge 900mm davon 50mm abisoliert				
2425	114	Brennstoff Filter 1/4" 100M				
	114	V7045201PL				
200605	114	Brennstoffdüse 1.10gph 60° SF				
	114					
2692	114	Brennstoffpumpe Suntec 24V/50Hz				
	114	ASV 47D 1640 6P0200 mit Kabel 610mm				

Artikelnummer	Artikelgruppe Rabattgruppe	Bezeichnung	Verkaufs- preis	VPE	QR-Code	Bild
110006	114	Brennstoffpumpen- Einheit 24V/50Hz				
	114	HD523/623/640/823/940 /1140/1240				
2056	134	Chemieansaugfilter				
	134					
2014	134	Chemieregelventil 2- Weg ST66 rot				
	134					
2072	114	Deckel für Außenkessel, DC01, PB RAL 7016		STCK		
	114	Kaminseite von Heizschlange				
2071	114	Deckel für Innenkessel, DC01, PB RAL 7016		STCK		
	114	Kaminseite von Heizschlange für SW,SWP,HD,HDB,HDD				
2370	184	Dichtring Kupfer 17x21x2,0mm				
	184	Form A, gl. massiv Preis/Pack (1 Pack=10 Stck.)				
2353	184	Dichtring Kupfer 18x22x2,0mm				
	184	Form A, gl. massiv, 1 Pack mit 10St.				
5397	184	Dichtung 3/4" 24,0x17x2 mm				
	184	Klingersil C-4400				
2937	405	Doppelnippel MS-VN konisch 1/4" AG/AG				
	405					

Artikelnummer	Artikelgruppe Rabattgruppe	Bezeichnung	Verkaufs- preis	VPE	QR-Code	Bild
299002	120	Drehknopf Elektroschalter				
	120	ABS Terloran GP35 rot				
2990	120	Drehknopf Thermostat 0 -150°C				
	120	ABS Terloran GP35 rot				
377201	134	Druckfeder für Radbremse Edelstahl 1.4310				
	134	90x6x19,50				
206407	120	Düsenclip 03				
	120	POM gelb				
206401	114	Düsenhalter lang 47mm				
	114	Düsenrohrgewinde R1/8"				
110029	134	Eingang Heizschlangen- Einheit				
	134	HD623/640/823/940				
2359	121	Einschraubstutzen 3/8" 12L				
	121					
20961	110	Einschraubverschraubung GE 12LR 3/8"				
	110	Edelstahl 1.0038				
209112	121	Einschraubverschraubung gerade 1/8"-6L				
	121	ohne Überwurfmutter und Schneidring				

Artikelnummer	Artikelgruppe Rabattgruppe	Bezeichnung	Verkaufs- preis	VPE	QR-Code	Bild
214511	108 108	Einschubhalter für Motorschutzschalter mit variabler Befestigung				
348702	407 407	Elektro-Motor 3AC230/400V 50Hz 4,0kW BG100 1500rpm B3/B14 Hohlwelle Ø24mm, Flansch 90/75				
38701	410 410	Fächerscheibe Form A DIN 6798 Ø1=12,5mm Ø2=20,5mm Stahl verzinkt				
2799	410 410	Fächerscheibe Form A DIN 6798 Ø1=8,4mm Ø2=15mm Stahl verzinkt				
2799	410 410	Fächerscheibe Form A DIN 6798 Ø1=8,4mm Ø2=15mm Stahl verzinkt				
2629	405 405	Fitting-Gegenmutter Messing SKT SW36 3/4" 6mm				
2629	405 405	Fitting-Gegenmutter Messing SKT SW36 3/4" 6mm				
2733	405 405	Fitting-Schlauchtülle Messing SKT 1/8" AG 6mm				
2189	405 405	Fitting-Schweißbogen 90° schwarz 21.3x2mm DIN2605-3S				

Artikelnummer	Artikelgruppe Rabattgruppe	Bezeichnung	Verkaufs- preis	VPE	QR-Code	Bild
2191	405 405	Fitting-Schweißmuffe ganz schwarz 3/8" DIN2986				
53127	405 405	Fitting-Stopfen Messing SKT SW20 3/8" AG				
3689	184 184	Flachdichtung 33x25x3 aus Gummi für Gewindestück 1" Shore 80°				
3845	410 410	Flachrundschaube mit Vierkantansatz DIN 603 M8x16 Stahl verzinkt				
2100	114 114	Flammenrohr D90x2x78 mm lang vorne auf D76,5 eingezogen				
3403	410 410	Gegenmutter M18x1.5 15-32/L 12A3C GM 12 L/10 S A3C				
2066	121 121	Gerade Aufschraubverschraubung MS-VN 6/4-1/8" IG				
206601	121 121	Gerade Einschraubverschraubung MS-VN konisch 6/4-1/8" AG				
206602	121 121	Gerade Einschraubverschraubung MS-VN konisch 6/4-1/4" AG				



















Artikelnummer	Artikelgruppe Rabattgruppe	Bezeichnung	Verkaufs- preis	VPE	QR-Code	Bild
3504	120 120	Gerätehaube HD-Etronic ABS natur Hochglanz rot RAL3020				
110078	134 134	Gerätehaube HD-Serie mit Labels, gebohrt				
5387	410 410	Gewindestift DIN 551 M6x30 schwarz				
5387	410 410	Gewindestift DIN 551 M6x30 schwarz				
110122	403 403	Gummi-Schlauch schwarz 13x21mm 1/2" 540mm				
2688	403 403	Gummi-Schlauch schwarz 13x21mm R1/2" 30bar -30°C/+100°C				
3667	403 403	Gummi-Schlauch schwarz 19x28mm R3/4" 30bar -30°C/+100°C				
384551	410 410	Halbrundkopfschraube mit Innensechskant und Bund DIN-EN-ISO 7380-2 M4x12 Edelstahl				
384509	410 410	Halbrundkopfschraube mit Innensechskant und Bund DIN-EN-ISO 7380-2 M4x10 Edelstahl				

Artikelnummer	Artikelgruppe Rabattgruppe	Bezeichnung	Verkaufs- preis	VPE	QR-Code	Bild																																																																																					
2054	120	Haubenhalter hart																																																																																									
	120	PA6 GF 30 schwarz					2053	120	Haubenhalter weich					120	PA6 GF30 schwarz			2059	114	Heizschlange Stahl		STCK			114	HD/HSC/HDB/HDD			361417	406	Hochdruckpumpe IP					406	E1B1810 SSR Ø15 10l/min 180bar 1450rpm			2000	402	Hochdruckschlauch Gummi-Stahl-Gewebe rot DN08					402	315bar 150°C bs HV M22x1,5 bs Knickschutz 10m			296553	402	Hochdruckschlauch Gummi-Stahl-Gewebe rot DN08					402	315bar 150°C es HV M22x1,5 90°/es M18x1,5 650mm			34711	402	Hochdruckschlauch Gummi-Stahl-Gewebe rot DN08					402	315bar 150°C bs DKOL M18x1,5/es90° 450mm			2668	121	Hohlschraube für Schwenkverschraubung					121	12 LR 3/8" verzinkt			202006	114	Innenkessel kompl mit Stahl-Heizschlange		STCK			114
2053	120	Haubenhalter weich																																																																																									
	120	PA6 GF30 schwarz					2059	114	Heizschlange Stahl		STCK			114	HD/HSC/HDB/HDD			361417	406	Hochdruckpumpe IP					406	E1B1810 SSR Ø15 10l/min 180bar 1450rpm			2000	402	Hochdruckschlauch Gummi-Stahl-Gewebe rot DN08					402	315bar 150°C bs HV M22x1,5 bs Knickschutz 10m			296553	402	Hochdruckschlauch Gummi-Stahl-Gewebe rot DN08					402	315bar 150°C es HV M22x1,5 90°/es M18x1,5 650mm			34711	402	Hochdruckschlauch Gummi-Stahl-Gewebe rot DN08					402	315bar 150°C bs DKOL M18x1,5/es90° 450mm			2668	121	Hohlschraube für Schwenkverschraubung					121	12 LR 3/8" verzinkt			202006	114	Innenkessel kompl mit Stahl-Heizschlange		STCK			114	für Heizschlangeneinheit HD-Serie / HDB / HDD										
2059	114	Heizschlange Stahl		STCK																																																																																							
	114	HD/HSC/HDB/HDD						361417	406	Hochdruckpumpe IP					406	E1B1810 SSR Ø15 10l/min 180bar 1450rpm			2000	402	Hochdruckschlauch Gummi-Stahl-Gewebe rot DN08					402	315bar 150°C bs HV M22x1,5 bs Knickschutz 10m			296553	402	Hochdruckschlauch Gummi-Stahl-Gewebe rot DN08					402	315bar 150°C es HV M22x1,5 90°/es M18x1,5 650mm			34711	402	Hochdruckschlauch Gummi-Stahl-Gewebe rot DN08					402	315bar 150°C bs DKOL M18x1,5/es90° 450mm			2668	121	Hohlschraube für Schwenkverschraubung					121	12 LR 3/8" verzinkt			202006	114	Innenkessel kompl mit Stahl-Heizschlange		STCK			114	für Heizschlangeneinheit HD-Serie / HDB / HDD																				
361417	406	Hochdruckpumpe IP																																																																																									
	406	E1B1810 SSR Ø15 10l/min 180bar 1450rpm					2000	402	Hochdruckschlauch Gummi-Stahl-Gewebe rot DN08					402	315bar 150°C bs HV M22x1,5 bs Knickschutz 10m			296553	402	Hochdruckschlauch Gummi-Stahl-Gewebe rot DN08					402	315bar 150°C es HV M22x1,5 90°/es M18x1,5 650mm			34711	402	Hochdruckschlauch Gummi-Stahl-Gewebe rot DN08					402	315bar 150°C bs DKOL M18x1,5/es90° 450mm			2668	121	Hohlschraube für Schwenkverschraubung					121	12 LR 3/8" verzinkt			202006	114	Innenkessel kompl mit Stahl-Heizschlange		STCK			114	für Heizschlangeneinheit HD-Serie / HDB / HDD																																
2000	402	Hochdruckschlauch Gummi-Stahl-Gewebe rot DN08																																																																																									
	402	315bar 150°C bs HV M22x1,5 bs Knickschutz 10m					296553	402	Hochdruckschlauch Gummi-Stahl-Gewebe rot DN08					402	315bar 150°C es HV M22x1,5 90°/es M18x1,5 650mm			34711	402	Hochdruckschlauch Gummi-Stahl-Gewebe rot DN08					402	315bar 150°C bs DKOL M18x1,5/es90° 450mm			2668	121	Hohlschraube für Schwenkverschraubung					121	12 LR 3/8" verzinkt			202006	114	Innenkessel kompl mit Stahl-Heizschlange		STCK			114	für Heizschlangeneinheit HD-Serie / HDB / HDD																																											
296553	402	Hochdruckschlauch Gummi-Stahl-Gewebe rot DN08																																																																																									
	402	315bar 150°C es HV M22x1,5 90°/es M18x1,5 650mm					34711	402	Hochdruckschlauch Gummi-Stahl-Gewebe rot DN08					402	315bar 150°C bs DKOL M18x1,5/es90° 450mm			2668	121	Hohlschraube für Schwenkverschraubung					121	12 LR 3/8" verzinkt			202006	114	Innenkessel kompl mit Stahl-Heizschlange		STCK			114	für Heizschlangeneinheit HD-Serie / HDB / HDD																																																						
34711	402	Hochdruckschlauch Gummi-Stahl-Gewebe rot DN08																																																																																									
	402	315bar 150°C bs DKOL M18x1,5/es90° 450mm					2668	121	Hohlschraube für Schwenkverschraubung					121	12 LR 3/8" verzinkt			202006	114	Innenkessel kompl mit Stahl-Heizschlange		STCK			114	für Heizschlangeneinheit HD-Serie / HDB / HDD																																																																	
2668	121	Hohlschraube für Schwenkverschraubung																																																																																									
	121	12 LR 3/8" verzinkt					202006	114	Innenkessel kompl mit Stahl-Heizschlange		STCK			114	für Heizschlangeneinheit HD-Serie / HDB / HDD																																																																												
202006	114	Innenkessel kompl mit Stahl-Heizschlange		STCK																																																																																							
	114	für Heizschlangeneinheit HD-Serie / HDB / HDD																																																																																									

Artikelnummer	Artikelgruppe Rabattgruppe	Bezeichnung	Verkaufs- preis	VPE	QR-Code	Bild
2068	114 114	Innenkessel, DC01, pulverbeschichtet Heizschlange		STCK		
261000	120 120	Kabelclip rot für Anschlusskabel H07RN-F 3x1,5 , 4x1,5				
580200	106 106	Kabeltülle M16 IP66 schwarz				
580200	106 106	Kabeltülle M16 IP66 schwarz				
580300	106 106	Kabeltülle M20 IP66 schwarz				
5347	106 106	Kabelverschraubung Gegenmutter M20x1,5 RAL 9005 schwarz				
5348	106 106	Kabelverschraubung Gegenmutter M25x1,5 RAL 9005 schwarz				
5346	106 106	Kabelverschraubung PERFECT M16x1, 5 KV PA RAL9005 schwarz				
5345	106 106	Kabelverschraubung PERFECT M20x1,5 KV PA mit Reduzierung RAL9005 schwarz				

Artikelnummer	Artikelgruppe Rabattgruppe	Bezeichnung	Verkaufs- preis	VPE	QR-Code	Bild
5312	106 106	Kabelverschraubung PERFECT M25x1,5 KV PA mit Reduzierung RAL 9005 schwarz				
100173	450 450	Kaminabdeckung HD- Serie INOX, GK		STCK		
2267	180 180	Kantenschutzprofil PVC mit Metalleinlage schwarz Klemmber. 1,0 - 4,5mm				
263701	410 410	Kappe Nr. 7 RAL 9005 schwarz				
2940	410 410	Klemme 1-Ohr 10,0mm GER Spannbereich: 8-9,5mm Edelstahl				
2381	410 410	Klemme 1-Ohr 11,0mm Spannbereich 8,8- 10,5mm Edelstahl				
2381	410 410	Klemme 1-Ohr 11,0mm Spannbereich 8,8- 10,5mm Edelstahl				
289801	410 410	Klemme 1-Ohr 11,8mm Edelstahl				
2010	114 114	Kupplungsstück schwarz für Brennermotor Aaco				














Artikelnummer	Artikelgruppe Rabattgruppe	Bezeichnung	Verkaufs- preis	VPE	QR-Code	Bild
3739	134 134	Laufrad schwarz Ø260mm				
2637	410 410	Linsen-Blechschaube C -H DIN 7981 DIN-EN-ISO 7049 M3,9x9,5 Stahl verzinkt				
3669	410 410	Linsen-Blechschaube C -H DIN 7981 DIN-EN-ISO 7049 M2,9x9,5 Stahl verzinkt				
38617	410 410	Linsenschraube 4.8 mit Kreuzschlitz DIN 7985 DIN-EN-ISO 7045 M3x6 Stahl verzinkt				
518301	410 410	Linsenschraube 4.8 mit Kreuzschlitz DIN 7985 DIN-EN-ISO 7045 M3x12 Edelstahl				
5183	410 410	Linsenschraube 4.8 mit Kreuzschlitz DIN 7985 DIN-EN-ISO 7045 M4x6 Stahl verzinkt				
5183	410 410	Linsenschraube 4.8 mit Kreuzschlitz DIN 7985 DIN-EN-ISO 7045 M4x6 Stahl verzinkt				
38891	410 410	Linsenschraube mit Kreuzschlitz DIN 966 DIN-EN-ISO 7047 M5x16 Stahl verzinkt				
2009	114 114	Lüfterrad Ø133x62mm				

Artikelnummer	Artikelgruppe Rabattgruppe	Bezeichnung	Verkaufs- preis	VPE	QR-Code	Bild
300913	014	Manometer 0-16bar gly. Ø40 1/8"AG				
	014	Anschluss rückseitig zentrisch, PVC-Gehäuse				
201305	014	Manometer 0-250bar gly. Ø50 1/4"AG				
	014	Anschluss rückseitig zentrisch, INOX- Gehäuse				
2085	121	Manometer Anschlussverschraubun g				
	121	MAV-6LRomD mit Dichtkantenring				
5837	184	Membran- Durchführungsstülle 39x50x57mm				
	184	DG M50 schwarz ungelocht				
528600	402	Messschlauch Gummi- Textilgeflecht schwarz DN02				
	402	400bar 100°C bs DKO 06L 470mm einseitig 90°				
214507	108	Motorschutzschalter 3- polig 10,5A				
	108					
2998	110	Nippel HD-Anschluss M22x1.5/M18x1.5 AG				
	110	Länge 47mm, Edelstahl 1.4305				
110005	114	Ölbrenner 230V/50Hz MV-AC24V 46kW@1,1gph-B				
	114	SS75/28 HD523/623/640				
206503	110	Ölrohr 10x3,25x230mm lang, Bohrung Ø4mm				
	110	Stahl 1.0308				

Artikelnummer	Artikelgruppe Rabattgruppe	Bezeichnung	Verkaufs- preis	VPE	QR-Code	Bild
5769	184 184	O-Ring 350x3 NBR70				
2508	184 184	O-Ring Schalterabdeckung 100x3 N70B100N				
3503	120 120	Pistolenhalter kurz horizontale Befestigung PA6 rot				
2352	403 403	Polyamidrohr-Schlauch natur 12PH DIN73378 4x6mm -40°C/+100°C (Brennstoffschlauch)				
2352	403 403	Polyamidrohr-Schlauch natur 12PH DIN73378 4x6mm -40°C/+100°C (Brennstoffschlauch)				
207901	403 403	PVC-Schlauch mit Gewebe transparent 12,5x18,5mm 15bar -20°C/+65°C				
5802	403 403	PVC-Schlauch mit Gewebe transparent 19x27mm 11bar BD33bar -20°C/+ 65°C				
2057011	403 403	PVC-Schlauch transparent 6x9mm 7,0bar -20°C/+65°C		mtr.		
373901	134 134	Radblende rot Ø260mm				

Artikelnummer	Artikelgruppe Rabattgruppe	Bezeichnung	Verkaufs- preis	VPE	QR-Code	Bild																																																																																	
20480905	120	Radbremse Bremsbacken																																																																																					
	120	PA6 GF30 schwarz					20480903	120	Radbremse Bremsbackenchassis					120	PP grau			110034	134	Radbremse Bremsbacken-Einheit					134				20480904	120	Radbremse Gleitscheibe					120	PP schwarz			20480902	120	Radbremse Schraubdübel					120	PA6 GF30 schwarz			20480906	120	Radbremse Zahnkranztrommel					120	PA6 GF30 schwarz			20480901	120	Radbremse-Kappe Ø260mm					120	ABS rot			538511	404	Rohrbogen Ø20x1,5, 147,55mm 1.4571					404	es gebördelt, as gebogen			204812	134 134	Rohrrahmen Griffstück HD/HDE-Serie Stahl PB-RAL7016	
20480903	120	Radbremse Bremsbackenchassis																																																																																					
	120	PP grau					110034	134	Radbremse Bremsbacken-Einheit					134				20480904	120	Radbremse Gleitscheibe					120	PP schwarz			20480902	120	Radbremse Schraubdübel					120	PA6 GF30 schwarz			20480906	120	Radbremse Zahnkranztrommel					120	PA6 GF30 schwarz			20480901	120	Radbremse-Kappe Ø260mm					120	ABS rot			538511	404	Rohrbogen Ø20x1,5, 147,55mm 1.4571					404	es gebördelt, as gebogen			204812	134 134	Rohrrahmen Griffstück HD/HDE-Serie Stahl PB-RAL7016		STCK										
110034	134	Radbremse Bremsbacken-Einheit																																																																																					
	134						20480904	120	Radbremse Gleitscheibe					120	PP schwarz			20480902	120	Radbremse Schraubdübel					120	PA6 GF30 schwarz			20480906	120	Radbremse Zahnkranztrommel					120	PA6 GF30 schwarz			20480901	120	Radbremse-Kappe Ø260mm					120	ABS rot			538511	404	Rohrbogen Ø20x1,5, 147,55mm 1.4571					404	es gebördelt, as gebogen			204812	134 134	Rohrrahmen Griffstück HD/HDE-Serie Stahl PB-RAL7016		STCK																					
20480904	120	Radbremse Gleitscheibe																																																																																					
	120	PP schwarz					20480902	120	Radbremse Schraubdübel					120	PA6 GF30 schwarz			20480906	120	Radbremse Zahnkranztrommel					120	PA6 GF30 schwarz			20480901	120	Radbremse-Kappe Ø260mm					120	ABS rot			538511	404	Rohrbogen Ø20x1,5, 147,55mm 1.4571					404	es gebördelt, as gebogen			204812	134 134	Rohrrahmen Griffstück HD/HDE-Serie Stahl PB-RAL7016		STCK																																
20480902	120	Radbremse Schraubdübel																																																																																					
	120	PA6 GF30 schwarz					20480906	120	Radbremse Zahnkranztrommel					120	PA6 GF30 schwarz			20480901	120	Radbremse-Kappe Ø260mm					120	ABS rot			538511	404	Rohrbogen Ø20x1,5, 147,55mm 1.4571					404	es gebördelt, as gebogen			204812	134 134	Rohrrahmen Griffstück HD/HDE-Serie Stahl PB-RAL7016		STCK																																											
20480906	120	Radbremse Zahnkranztrommel																																																																																					
	120	PA6 GF30 schwarz					20480901	120	Radbremse-Kappe Ø260mm					120	ABS rot			538511	404	Rohrbogen Ø20x1,5, 147,55mm 1.4571					404	es gebördelt, as gebogen			204812	134 134	Rohrrahmen Griffstück HD/HDE-Serie Stahl PB-RAL7016		STCK																																																						
20480901	120	Radbremse-Kappe Ø260mm																																																																																					
	120	ABS rot					538511	404	Rohrbogen Ø20x1,5, 147,55mm 1.4571					404	es gebördelt, as gebogen			204812	134 134	Rohrrahmen Griffstück HD/HDE-Serie Stahl PB-RAL7016		STCK																																																																	
538511	404	Rohrbogen Ø20x1,5, 147,55mm 1.4571																																																																																					
	404	es gebördelt, as gebogen					204812	134 134	Rohrrahmen Griffstück HD/HDE-Serie Stahl PB-RAL7016		STCK																																																																												
204812	134 134	Rohrrahmen Griffstück HD/HDE-Serie Stahl PB-RAL7016		STCK																																																																																			



















Artikelnummer	Artikelgruppe Rabattgruppe	Bezeichnung	Verkaufs- preis	VPE	QR-Code	Bild
389168	110 110	Sauginjektor Bohrung Ø7,5mm, 16l/min				
3514	134 134	Saugkorb ohne Fußventil 1/2" AG Typ 101P				
38916	134 134	Saugschlauchanschluss mit Chemieinjektor 1/2"AG / 19mm Messing MS58				
3738	110 110	Saugtülle R3/4" DN19 für Schwimmerkasten				
25091	120 120	Schalter Abdeckung Ein- Aus 1-Loch 20,5mm PA6 GF30 schwarz				
204612	108 108	Schalter V2N HG10-F35 -X-XG9 EIN-AUS 0-1-2 Gerät/Heizung HD				
300010	120 120	Schalterabdeckung- Einheit				
5787	120 120	Schaltkasten Elektro 430x190x100mm PP Talkum rot				
38711	410 410	Scheibe DIN 9021 DIN- EN-ISO 7093 Ø1=8,4mm Ø2=24mm Edelstahl				

























































































Artikelnummer	Artikelgruppe Rabattgruppe	Bezeichnung	Verkaufs- preis	VPE	QR-Code	Bild
3918	410	Scheibe DIN 9021 DIN- EN-ISO 7093				
	410	Ø1=6,4mm Ø2=18mm Stahl verzinkt				
3878	410	Scheibe DIN 9021 DIN- EN-ISO 7093				
	410	Ø1=5,3mm Ø2=15mm Stahl verzinkt				
3878	410	Scheibe DIN 9021 DIN- EN-ISO 7093				
	410	Ø1=5,3mm Ø2=15mm Stahl verzinkt				
38784	410	Scheibe DIN 9021 DIN- EN-ISO 7093				
	410	Ø1=10,5mm Ø2=30mm Stahl verzinkt				
2705	410	Scheibe Form A DIN 125 DIN-EN-ISO 7089				
	410	Ø1=8,4mm Ø2=16mm Stahl verzinkt				
2707	410	Scheibe Form A DIN 125 DIN-EN-ISO 7089				
	410	Ø1=6,4mm Ø2=12mm Stahl verzinkt				
3866	410	Scheibe Form A DIN 125 DIN-EN-ISO 7089				
	410	Ø1=13mm Ø2=24mm Stahl verzinkt				
2707	410	Scheibe Form A DIN 125 DIN-EN-ISO 7089				
	410	Ø1=6,4mm Ø2=12mm Stahl verzinkt				
2705	410	Scheibe Form A DIN 125 DIN-EN-ISO 7089				
	410	Ø1=8,4mm Ø2=16mm Stahl verzinkt				

Artikelnummer	Artikelgruppe Rabattgruppe	Bezeichnung	Verkaufs- preis	VPE	QR-Code	Bild
3866	410	Scheibe Form A DIN 125 DIN-EN-ISO 7089				
	410	Ø1=13mm Ø2=24mm Stahl verzinkt				
2877	134	Scheibe Starlock 20mm verzinkt				
	134					
237401	410	Schlauchschelle Edelstahl 12-20mm				
	410	9mm breit				
372401	410	Schlauchschelle Edelstahl 20-32mm				
	410	12mm breit, 1VPE=540 Stk.				
372401	410	Schlauchschelle Edelstahl 20-32mm				
	410	12mm breit, 1VPE=540 Stk.				
2677	134	Schlauchverschraubung Winkel 90° 2 tlg. 1/2"x3/4"				
	134	Kunststoff				
23162	108	Schütz KLIBO 7,5 kW 24V/50-60Hz				
	108	3S/1HS				
363880	120	Schwimmerkasten- Deckel-Oberteil				
	120	PP TV20 schwarz				
363880	120	Schwimmerkasten- Unterteil EHRLE				
	120	PP TV20 schwarz				

Artikelnummer	Artikelgruppe Rabattgruppe	Bezeichnung	Verkaufs- preis	VPE	QR-Code	Bild
3676	410 410	Sechskant- Blechschaube C DIN 7976 DIN-EN-ISO 1479 M4,8x13 Stahl verzinkt				
3676	410 410	Sechskant- Blechschaube C DIN 7976 DIN-EN-ISO 1479 M4,8x13 Stahl verzinkt				
36761	410 410	Sechskant- Blechschaube C DIN 7976 DIN-EN-ISO 1479 M4,8x13 Edelstahl				
2713	410 410	Sechskantmutter DIN 934 DIN-EN-ISO 4032 M12 Stahl verzinkt 8.0				
2760	410 410	Sechskantmutter DIN 934 DIN-EN-ISO 4032 M5 Stahl verzinkt				
2713	410 410	Sechskantmutter DIN 934 DIN-EN-ISO 4032 M12 Stahl verzinkt 8.0				
2713	410 410	Sechskantmutter DIN 934 DIN-EN-ISO 4032 M12 Stahl verzinkt 8.0				
2709	410 410	Sechskantmutter DIN 934 DIN-EN-ISO 4032 M6 Stahl verzinkt				
2712	410 410	Sechskantmutter DIN 934 DIN-EN-ISO 4032 M8 Stahl verzinkt				



Artikelnummer	Artikelgruppe Rabattgruppe	Bezeichnung	Verkaufs- preis	VPE	QR-Code	Bild
2709	410 410	Sechskantmutter DIN 934 DIN-EN-ISO 4032 M6 Stahl verzinkt				
2712	410 410	Sechskantmutter DIN 934 DIN-EN-ISO 4032 M8 Stahl verzinkt				
2709	410 410	Sechskantmutter DIN 934 DIN-EN-ISO 4032 M6 Stahl verzinkt				
386308	410 410	Sechskantmutter mit Flansch und Sperrverzahnung ähnlich DIN 6923 DIN- EN 1661 M8 Edelstahl				
386309	410 410	Sechskantmutter mit Flansch und Sperrverzahnung ähnlich DIN 6923 DIN- EN 1661 M10 Edelstahl				
2195	410 410	Sechskantrohmutter mit Rohrgewinde DIN 431 1/8" SW17x6mm Stahl verzinkt				
386207	410 410	Sechskantschraube mit Flansch und Sperrverzahnung ähnlich DIN 6921 M6x10 Edelstahl				
386222	410 410	Sechskantschraube mit Flansch und Sperrverzahnung ähnlich DIN 6921 M10x30 Edelstahl				
386209	410 410	Sechskantschraube mit Flansch und Sperrverzahnung ähnlich DIN 6921 M6x16 Edelstahl				

Artikelnummer	Artikelgruppe Rabattgruppe	Bezeichnung	Verkaufs- preis	VPE	QR-Code	Bild
38505	410	Sechskantschraube mit Gewinde bis Kopf				
	410	DIN 933 DIN-EN-ISO 4017 M8x110 Edelstahl				
27061	410	Sechskantschraube mit Gewinde bis Kopf				
	410	DIN 933 DIN-EN-ISO 4017 M8x16 Stahl schwarz				
3851	410	Sechskantschraube mit Gewinde bis Kopf				
	410	DIN 933 DIN-EN-ISO 4017 M8x65 Stahl verzinkt				
3854	410	Sechskantschraube mit Gewinde bis Kopf				
	410	DIN 933 DIN-EN-ISO 4017 M12x75 Stahl verzinkt				
2339	410	Sechskantschraube mit Gewinde bis Kopf 8.8				
	410	DIN 933 DIN-EN-ISO 4017 M6x40 Stahl verzinkt				
576701	410	Sechskantsicherungsmu tter mit Kunststoffring				
	410	DIN 985 DIN-EN-ISO 10511 M3 Edelstahl				
59871	410	Senkkopfschraube mit Innensechsrund				
	410	ähnlich KN 6039 STS plus M4x10 Edelstahl				
59871	410	Senkkopfschraube mit Innensechsrund				
	410	ähnlich KN 6039 STS plus M4x10 Edelstahl				
5740	151	Sicherheitsventil Messing MG2000				
	151	1/4"AG/1/4"IG 220bar 24l/min 90°C				

Artikelnummer	Artikelgruppe Rabattgruppe	Bezeichnung	Verkaufs- preis	VPE	QR-Code	Bild																																																																																	
3723	106	Sicherung 250V 2A träge																																																																																					
	106	5x20mm					38331	106	Sicherungsklemmen ZSI 2,5					106				586802	134	Stahldrahtseil verzinkt Ø1mm, 65cm lang					134	für Haubensicherung			205201	134	Sterngriffmutter schwarz/rot PA6					134	mit Gewindeinsatz verzinkt			35092	103	Steuerung Etronic 2 24 VAC					103				900044	132	Strahlrohr Edelstahl 900mm 15° abgewinkelt					132	Nippel KEW Schnellkupplung, Düsenschutz rot 1/4"IG			900041	132	Strahlrohr VA 900mm 15° abgewinkelt, Nippel KEW					132	Düsenschutz rot 1/4"IG, Düse 25030 1/4"AG VA			2224	014	Strömungswächter ST5 mit Reedkontakt					014	3/8"IG 250VAC 1A Bohrung 3,5mm, Kabel 1,2m			204901	012 012	Tank Brennstoff 24l V2- 09 schwarz	
38331	106	Sicherungsklemmen ZSI 2,5																																																																																					
	106						586802	134	Stahldrahtseil verzinkt Ø1mm, 65cm lang					134	für Haubensicherung			205201	134	Sterngriffmutter schwarz/rot PA6					134	mit Gewindeinsatz verzinkt			35092	103	Steuerung Etronic 2 24 VAC					103				900044	132	Strahlrohr Edelstahl 900mm 15° abgewinkelt					132	Nippel KEW Schnellkupplung, Düsenschutz rot 1/4"IG			900041	132	Strahlrohr VA 900mm 15° abgewinkelt, Nippel KEW					132	Düsenschutz rot 1/4"IG, Düse 25030 1/4"AG VA			2224	014	Strömungswächter ST5 mit Reedkontakt					014	3/8"IG 250VAC 1A Bohrung 3,5mm, Kabel 1,2m			204901	012 012	Tank Brennstoff 24l V2- 09 schwarz												
586802	134	Stahldrahtseil verzinkt Ø1mm, 65cm lang																																																																																					
	134	für Haubensicherung					205201	134	Sterngriffmutter schwarz/rot PA6					134	mit Gewindeinsatz verzinkt			35092	103	Steuerung Etronic 2 24 VAC					103				900044	132	Strahlrohr Edelstahl 900mm 15° abgewinkelt					132	Nippel KEW Schnellkupplung, Düsenschutz rot 1/4"IG			900041	132	Strahlrohr VA 900mm 15° abgewinkelt, Nippel KEW					132	Düsenschutz rot 1/4"IG, Düse 25030 1/4"AG VA			2224	014	Strömungswächter ST5 mit Reedkontakt					014	3/8"IG 250VAC 1A Bohrung 3,5mm, Kabel 1,2m			204901	012 012	Tank Brennstoff 24l V2- 09 schwarz																							
205201	134	Sterngriffmutter schwarz/rot PA6																																																																																					
	134	mit Gewindeinsatz verzinkt					35092	103	Steuerung Etronic 2 24 VAC					103				900044	132	Strahlrohr Edelstahl 900mm 15° abgewinkelt					132	Nippel KEW Schnellkupplung, Düsenschutz rot 1/4"IG			900041	132	Strahlrohr VA 900mm 15° abgewinkelt, Nippel KEW					132	Düsenschutz rot 1/4"IG, Düse 25030 1/4"AG VA			2224	014	Strömungswächter ST5 mit Reedkontakt					014	3/8"IG 250VAC 1A Bohrung 3,5mm, Kabel 1,2m			204901	012 012	Tank Brennstoff 24l V2- 09 schwarz																																		
35092	103	Steuerung Etronic 2 24 VAC																																																																																					
	103						900044	132	Strahlrohr Edelstahl 900mm 15° abgewinkelt					132	Nippel KEW Schnellkupplung, Düsenschutz rot 1/4"IG			900041	132	Strahlrohr VA 900mm 15° abgewinkelt, Nippel KEW					132	Düsenschutz rot 1/4"IG, Düse 25030 1/4"AG VA			2224	014	Strömungswächter ST5 mit Reedkontakt					014	3/8"IG 250VAC 1A Bohrung 3,5mm, Kabel 1,2m			204901	012 012	Tank Brennstoff 24l V2- 09 schwarz																																													
900044	132	Strahlrohr Edelstahl 900mm 15° abgewinkelt																																																																																					
	132	Nippel KEW Schnellkupplung, Düsenschutz rot 1/4"IG					900041	132	Strahlrohr VA 900mm 15° abgewinkelt, Nippel KEW					132	Düsenschutz rot 1/4"IG, Düse 25030 1/4"AG VA			2224	014	Strömungswächter ST5 mit Reedkontakt					014	3/8"IG 250VAC 1A Bohrung 3,5mm, Kabel 1,2m			204901	012 012	Tank Brennstoff 24l V2- 09 schwarz																																																								
900041	132	Strahlrohr VA 900mm 15° abgewinkelt, Nippel KEW																																																																																					
	132	Düsenschutz rot 1/4"IG, Düse 25030 1/4"AG VA					2224	014	Strömungswächter ST5 mit Reedkontakt					014	3/8"IG 250VAC 1A Bohrung 3,5mm, Kabel 1,2m			204901	012 012	Tank Brennstoff 24l V2- 09 schwarz																																																																			
2224	014	Strömungswächter ST5 mit Reedkontakt																																																																																					
	014	3/8"IG 250VAC 1A Bohrung 3,5mm, Kabel 1,2m					204901	012 012	Tank Brennstoff 24l V2- 09 schwarz																																																																														
204901	012 012	Tank Brennstoff 24l V2- 09 schwarz																																																																																					

Artikelnummer	Artikelgruppe Rabattgruppe	Bezeichnung	Verkaufs- preis	VPE	QR-Code	Bild
205001	012 012	Tank Chemie 19l V1-32 schwarz				
2030	120 120	Tankdeckel EVO411 PE S8-02 PVC glänzend rot mit Dichtung				
2252	120 120	Thermostat Abdeckung PP TV10 schwarz n. Zg. CAD-Nr. E595-31				
20122	106 106	Thermostat regelbar 20- 160°C 716R-2077/160°C				
264801	106 106	Transformator Prim. 400V AC Sek. 24V AC, 1,25A/30VA HD				
2151	184 184	Tülle Kabeldurchführung für Zündkabel Typ DA 80/100/20				
5334	404 404	Überwurfmutter Messing -vernickelt DN20 R3/4"				
281301	110 110	Verteilerblock für Heizschlangen-Eingang HD623,640,823,940, HSC823				
576401	110 110	Verteilerblock für Thermostat Emerson				

Artikelnummer	Artikelgruppe Rabattgruppe	Bezeichnung	Verkaufs- preis	VPE	QR-Code	Bild
3877	110 110	Verteilerblock Heizschlangen Eingang Strömungswächter				
2644	110 110	Wasseranschluss R3/4"AG/R3/4" AG				
264405	134 134	Wassereingangsfiter G3/4" IG				
25100	121 121	Winkleinschraubversch raubung MS-VN konisch 6/4-1/4"AG				
2087	121 121	Winkelverschraubung mit Stutzen evW 12 LV omD				
200302	114 114	Zündtransformator 230V/50Hz mit Netzkabel 800mm				
3856	410 410	Zylinderschraube mit Innensechskant DIN 912 DIN-EN-ISO 4762 M5x12 Stahl verzinkt				
3879	410 410	Zylinderschraube mit Innensechskant DIN 912 DIN-EN-ISO 4762 M5x16 Stahl verzinkt				
2973	410 410	Zylinderschraube mit Innensechskant DIN 912 DIN-EN-ISO 4762 M4x50 Stahl verzinkt				

Artikelnummer	Artikelgruppe Rabattgruppe	Bezeichnung	Verkaufs- preis	VPE	QR-Code	Bild
3856	410 410	Zylinderschraube mit Innensechskant DIN 912 DIN-EN-ISO 4762 M5x12 Stahl verzinkt				
52742	410 410	Zylinderschraube mit Innensechskant 8.8 DIN 912 DIN-EN-ISO 4762 M6x30 Stahl verzinkt			