









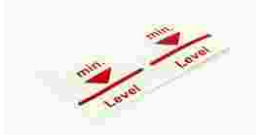






























































































Artikelnummer	Artikelgruppe Rabattgruppe	Bezeichnung	Verkaufs- preis	VPE	QR-Code	Bild
411002	001 001	HD1240-Premium EHRLE Heißwasser- Hochdruck-Reiniger				
330020	132 132	Abschaltpistole Premium Soft Touch 360bar 40l/min 150°C mit Schnellkupplungssystem rot, M22x1,5				
100080	134 134	Achse Schlauchtrommel 300				
3904	107 107	Anschlusskabel H07RN- F, 4Gx1,5mm², 7,50m Spannungsversorgung, KD/HD 400V				
335131	189 189	Aufkleber AIR SET Armaturentafel HD1140 + HD1240				
590001	189 189	Aufkleber Chemie A 60x60mm				
590002	189 189	Aufkleber Diesel 60x60mm				
303702	189 189	Aufkleber max. für Tank Format: 44x50mm				
303703	189 189	Aufkleber min. für Tank Format: 44x50mm				

Artikelnummer	Artikelgruppe Rabattgruppe	Bezeichnung	Verkaufs- preis	VPE	QR-Code	Bild
205023	189	Aufkleber Typenschild Pumpe E3B2118 SSR				
	189	Royalplast FTC-Ultra, bedruckt rot, 64x20,5mm				
5904000000000	189	Aufkleber Warndreick Wärme, gelb - schwarz				
	189	50x43mm				
590500	189	Aufkleber Warnhinweise gelb				
	189	103x62mm rot-schwarz bedruckt				
110027	110	Ausgang Heizschlangen -Einheit				
	110	HD-Serie/HSC				
275201	106	Betriebsstundenzähler elektronsich HMR				
	106	24V/50Hz AC/DC PM NA BP				
2005	114	Brennermotor 110W 230V/50Hz				
	114	Kabellänge 900mm davon 50mm abisoliert				
2425	114	Brennstoff Filter 1/4" 100M				
	114	V7045201PL				
200601	114	Brennstoffdüse 1.35gph 60° SF				
	114					
2661	014	Brennstoffmangelsicher ung f. Schwimmer-				
	014	schalter,Kabel 1,0M PVC m. NBR- Schwimmer				

Artikelnummer	Artikelgruppe Rabattgruppe	Bezeichnung	Verkaufs- preis	VPE	QR-Code	Bild
2692	114	Brennstoffpumpe Suntec 24V/50Hz				
	114	ASV 47D 1640 6P0200 mit Kabel 610mm				
110006	114	Brennstoffpumpen- Einheit 24V/50Hz				
	114	HD523/623/640/823/940 /1140/1240				
2056	134	Chemieansaugfilter				
	134					
2014	134	Chemieregelventil 2- Weg ST66 rot				
	134					
110077	134	Chemieregelventil HD823/923/940/1040/11 40/1240				
	134					
2072	114	Deckel für Außenkessel, DC01, PB RAL 7016		STCK		
	114	Kaminseite von Heizschlange				
2071	114	Deckel für Innenkessel, DC01, PB RAL 7016		STCK		
	114	Kaminseite von Heizschlange für SW,SWP,HD,HDB,HDD				
3751	184	Dichtkantenring KDS 22- 1/2				
	184					
5441	184	Dichtring Form A gl. massiv		STCK		
	184	13 x 18 x 2,0mm Kupfer				

Artikelnummer	Artikelgruppe Rabattgruppe	Bezeichnung	Verkaufs- preis	VPE	QR-Code	Bild																																																																																					
3545	134	Dichtring Kupfer 10x15x2,0mm																																																																																									
	134	Form A, gl. massiv					5442	184	Dichtring Kupfer 15x20x2,0mm					184	Form A, gl. massiv			2370	184	Dichtring Kupfer 17x21x2,0mm					184	Form A, gl. massiv Preis/Pack (1 Pack=10 Stck.)			2353	184	Dichtring Kupfer 18x22x2,0mm					184	Form A, gl. massiv, 1 Pack mit 10St.			5397	184	Dichtung 3/4" 24,0x17x2 mm					184	Klingersil C-4400			2937	405	Doppelnippel MS-VN konisch					405	1/4" AG/AG			299002	120	Drehknopf Elektroschalter					120	ABS Terloran GP35 rot			2990	120	Drehknopf Thermostat 0 -150°C					120	ABS Terloran GP35 rot			1263201	134	Druckschalter Messing 1/4"AG 40bar					134
5442	184	Dichtring Kupfer 15x20x2,0mm																																																																																									
	184	Form A, gl. massiv					2370	184	Dichtring Kupfer 17x21x2,0mm					184	Form A, gl. massiv Preis/Pack (1 Pack=10 Stck.)			2353	184	Dichtring Kupfer 18x22x2,0mm					184	Form A, gl. massiv, 1 Pack mit 10St.			5397	184	Dichtung 3/4" 24,0x17x2 mm					184	Klingersil C-4400			2937	405	Doppelnippel MS-VN konisch					405	1/4" AG/AG			299002	120	Drehknopf Elektroschalter					120	ABS Terloran GP35 rot			2990	120	Drehknopf Thermostat 0 -150°C					120	ABS Terloran GP35 rot			1263201	134	Druckschalter Messing 1/4"AG 40bar					134	250V 15A 90°C 1,25m Kabel										
2370	184	Dichtring Kupfer 17x21x2,0mm																																																																																									
	184	Form A, gl. massiv Preis/Pack (1 Pack=10 Stck.)					2353	184	Dichtring Kupfer 18x22x2,0mm					184	Form A, gl. massiv, 1 Pack mit 10St.			5397	184	Dichtung 3/4" 24,0x17x2 mm					184	Klingersil C-4400			2937	405	Doppelnippel MS-VN konisch					405	1/4" AG/AG			299002	120	Drehknopf Elektroschalter					120	ABS Terloran GP35 rot			2990	120	Drehknopf Thermostat 0 -150°C					120	ABS Terloran GP35 rot			1263201	134	Druckschalter Messing 1/4"AG 40bar					134	250V 15A 90°C 1,25m Kabel																					
2353	184	Dichtring Kupfer 18x22x2,0mm																																																																																									
	184	Form A, gl. massiv, 1 Pack mit 10St.					5397	184	Dichtung 3/4" 24,0x17x2 mm					184	Klingersil C-4400			2937	405	Doppelnippel MS-VN konisch					405	1/4" AG/AG			299002	120	Drehknopf Elektroschalter					120	ABS Terloran GP35 rot			2990	120	Drehknopf Thermostat 0 -150°C					120	ABS Terloran GP35 rot			1263201	134	Druckschalter Messing 1/4"AG 40bar					134	250V 15A 90°C 1,25m Kabel																																
5397	184	Dichtung 3/4" 24,0x17x2 mm																																																																																									
	184	Klingersil C-4400					2937	405	Doppelnippel MS-VN konisch					405	1/4" AG/AG			299002	120	Drehknopf Elektroschalter					120	ABS Terloran GP35 rot			2990	120	Drehknopf Thermostat 0 -150°C					120	ABS Terloran GP35 rot			1263201	134	Druckschalter Messing 1/4"AG 40bar					134	250V 15A 90°C 1,25m Kabel																																											
2937	405	Doppelnippel MS-VN konisch																																																																																									
	405	1/4" AG/AG					299002	120	Drehknopf Elektroschalter					120	ABS Terloran GP35 rot			2990	120	Drehknopf Thermostat 0 -150°C					120	ABS Terloran GP35 rot			1263201	134	Druckschalter Messing 1/4"AG 40bar					134	250V 15A 90°C 1,25m Kabel																																																						
299002	120	Drehknopf Elektroschalter																																																																																									
	120	ABS Terloran GP35 rot					2990	120	Drehknopf Thermostat 0 -150°C					120	ABS Terloran GP35 rot			1263201	134	Druckschalter Messing 1/4"AG 40bar					134	250V 15A 90°C 1,25m Kabel																																																																	
2990	120	Drehknopf Thermostat 0 -150°C																																																																																									
	120	ABS Terloran GP35 rot					1263201	134	Druckschalter Messing 1/4"AG 40bar					134	250V 15A 90°C 1,25m Kabel																																																																												
1263201	134	Druckschalter Messing 1/4"AG 40bar																																																																																									
	134	250V 15A 90°C 1,25m Kabel																																																																																									

Artikelnummer	Artikelgruppe Rabattgruppe	Bezeichnung	Verkaufs- preis	VPE	QR-Code	Bild
206408	120 120	Düsenclip 07 POM lila				
206401	114 114	Düsenhalter lang 47mm Düsenrohrgewinde R1/8"				
2359	121 121	Einschraubstutzen 3/8" 12L				
20961	110 110	Einschraubverschraubung GE 12LR 3/8" Edelstahl 1.0038				
20961	110 110	Einschraubverschraubung GE 12LR 3/8" Edelstahl 1.0038				
2157	121 121	Einschraubverschraubung XGE-12LR R3/8"				
214511	108 108	Einschubhalter für Motorschutzschalter mit variabler Befestigung				
355601	407 407	Elektro-Motor 3AC230/400V 50Hz 6,3kW BG112 1500rpm B3/B14 Schaft Ø28mm				
38701	410 410	Fächerscheibe Form A DIN 6798 Ø1=12,5mm Ø2=20,5mm Stahl verzinkt				

Artikelnummer	Artikelgruppe Rabattgruppe	Bezeichnung	Verkaufs- preis	VPE	QR-Code	Bild
2799	410	Fächerscheibe Form A DIN 6798				
	410	Ø1=8,4mm Ø2=15mm Stahl verzinkt				
2799	410	Fächerscheibe Form A DIN 6798				
	410	Ø1=8,4mm Ø2=15mm Stahl verzinkt				
2629	405	Fitting-Gegenmutter Messing SKT SW36				
	405	3/4" 6mm				
2629	405	Fitting-Gegenmutter Messing SKT SW36				
	405	3/4" 6mm				
2733	405	Fitting-Schlauchtülle Messing SKT				
	405	1/8" AG 6mm				
2093	405	Fitting-Schlauchtülle Messing SKT				
	405	1/4"AG 6mm				
2189	405	Fitting-Schweißbogen 90° schwarz				
	405	21.3x2mm DIN2605-3S				
2191	405	Fitting-Schweißmuffe ganz schwarz				
	405	3/8" DIN2986				
53127	405	Fitting-Stopfen Messing SKT SW20				
	405	3/8" AG				

























Artikelnummer	Artikelgruppe Rabattgruppe	Bezeichnung	Verkaufs- preis	VPE	QR-Code	Bild
2742	405 405	Fitting-Winkel 90° Messing 1/4"IG/AG				
3689	184 184	Flachdichtung 33x25x3 aus Gummi für Gewindestück 1" Shore 80°				
3845	410 410	Flachrundschaube mit Vierkantansatz DIN 603 M8x16 Stahl verzinkt				
348503	410 410	Flachrundschaube mit Vierkantansatz und Mutter DIN 603 M8x55 Stahl verzinkt				
2100	114 114	Flammenrohr D90x2x78 mm lang vorne auf D76,5 eingezogen				
578901	106 106	Fotozelle für Flammenüberwachung QRB4B-B070B70 Kabel 700mm				
3403	410 410	Gegenmutter M18x1.5 15-32/L 12A3C GM 12 L/10 S A3C				
2066	121 121	Gerade Aufschraubverschraubung MS-VN 6/4-1/8" IG				
206601	121 121	Gerade Einschraubverschraubung MS-VN konisch 6/4-1/8" AG				

Artikelnummer	Artikelgruppe Rabattgruppe	Bezeichnung	Verkaufs- preis	VPE	QR-Code	Bild
206602	121 121	Gerade Einschraubverschraubung MS-VN konisch 6/4-1/4"AG				
3504	120 120	Gerätehaube HD-Etronic ABS natur Hochglanz rot RAL3020				
110078	134 134	Gerätehaube HD-Serie mit Labels, gebohrt				
5387	410 410	Gewindestift DIN 551 M6x30 schwarz				
5387	410 410	Gewindestift DIN 551 M6x30 schwarz				
110122	403 403	Gummi-Schlauch schwarz 13x21mm 1/2" 540mm				
2688	403 403	Gummi-Schlauch schwarz 13x21mm R1/2" 30bar -30°C/+100°C				
3667	403 403	Gummi-Schlauch schwarz 19x28mm R3/4" 30bar -30°C/+100°C				
384551	410 410	Halbrundkopfschraube mit Innensechskant und Bund DIN-EN-ISO 7380-2 M4x12 Edelstahl				

Artikelnummer	Artikelgruppe Rabattgruppe	Bezeichnung	Verkaufs- preis	VPE	QR-Code	Bild
384509	410	Halbrundkopfschraube mit Innensechskant und Bund				
	410	DIN-EN-ISO 7380-2 M4x10 Edelstahl				
2054	120	Haubenhalter hart				
	120	PA6 GF 30 schwarz				
2053	120	Haubenhalter weich				
	120	PA6 GF30 schwarz				
601149	120	HD-Schlauchclip				
	120	Schlauchtrommel PA6 rot				
2059	114	Heizschlange Stahl		STCK		
	114	HD/HSC/HDB/HDD				
3533	110	Hochdruckanschluss Ausgang M22x1,5AG / Ø12mm				
	110	1.4305 Schlauchtrommel 300				
361324	406	Hochdruckpumpe IP E3B2118 SSR Ø22				
	406	18l/min 210bar 1450rpm				
2810	109	Hochdruckpumpenkuppl ung IP elastisch ZG 151				
	109					
200003	402	Hochdruckschlauch Gummi-Stahl-Gewebe rot DN08				
	402	315bar 150°C bs HV M22x1,5 es Knickschutz 20m				

Artikelnummer	Artikelgruppe Rabattgruppe	Bezeichnung	Verkaufs- preis	VPE	QR-Code	Bild																																																																																					
2105	402	Hochdruckschlauch Gummi-Stahl-Gewebe rot DN08																																																																																									
	402	315bar 150°C bs DKOL M18x1,5/es90° 780mm					2947	402	Hochdruckschlauch Gummi-Stahl-Gewebe rot DN08					402	315bar 150°C bs DKOL M18x1,5 290mm			2956	402	Hochdruckschlauch Gummi-Stahl-Gewebe rot DN08					402	315bar 150°C bs HV M22x1,5/es90° 2m			34711	402	Hochdruckschlauch Gummi-Stahl-Gewebe rot DN08					402	315bar 150°C bs DKOL M18x1,5/es90° 450mm			5307	402	Hochdruckschlauch Gummi-Stahl-Gewebe rot DN08					402	315bar 150°C bs DKOL M18x1,5 500mm			2809	109	Hochdruckpumpenflansc h IP ZF 151					109				2668	121	Hohlschraube für Schwenkverschraubung					121	12 LR 3/8" verzinkt			5443	110	Hohlschraube für Schwenkverschraubung 					110	für SWV 1/4" 15- 071/L10 A3C verzinkt			3750	110	Hohlschraube für Schwenkverschraubung 56mm					110
2947	402	Hochdruckschlauch Gummi-Stahl-Gewebe rot DN08																																																																																									
	402	315bar 150°C bs DKOL M18x1,5 290mm					2956	402	Hochdruckschlauch Gummi-Stahl-Gewebe rot DN08					402	315bar 150°C bs HV M22x1,5/es90° 2m			34711	402	Hochdruckschlauch Gummi-Stahl-Gewebe rot DN08					402	315bar 150°C bs DKOL M18x1,5/es90° 450mm			5307	402	Hochdruckschlauch Gummi-Stahl-Gewebe rot DN08					402	315bar 150°C bs DKOL M18x1,5 500mm			2809	109	Hochdruckpumpenflansc h IP ZF 151					109				2668	121	Hohlschraube für Schwenkverschraubung					121	12 LR 3/8" verzinkt			5443	110	Hohlschraube für Schwenkverschraubung 					110	für SWV 1/4" 15- 071/L10 A3C verzinkt			3750	110	Hohlschraube für Schwenkverschraubung 56mm					110	für SWV 1/2" 15/3- 071/RF 12 A3C verzinkt										
2956	402	Hochdruckschlauch Gummi-Stahl-Gewebe rot DN08																																																																																									
	402	315bar 150°C bs HV M22x1,5/es90° 2m					34711	402	Hochdruckschlauch Gummi-Stahl-Gewebe rot DN08					402	315bar 150°C bs DKOL M18x1,5/es90° 450mm			5307	402	Hochdruckschlauch Gummi-Stahl-Gewebe rot DN08					402	315bar 150°C bs DKOL M18x1,5 500mm			2809	109	Hochdruckpumpenflansc h IP ZF 151					109				2668	121	Hohlschraube für Schwenkverschraubung					121	12 LR 3/8" verzinkt			5443	110	Hohlschraube für Schwenkverschraubung 					110	für SWV 1/4" 15- 071/L10 A3C verzinkt			3750	110	Hohlschraube für Schwenkverschraubung 56mm					110	für SWV 1/2" 15/3- 071/RF 12 A3C verzinkt																					
34711	402	Hochdruckschlauch Gummi-Stahl-Gewebe rot DN08																																																																																									
	402	315bar 150°C bs DKOL M18x1,5/es90° 450mm					5307	402	Hochdruckschlauch Gummi-Stahl-Gewebe rot DN08					402	315bar 150°C bs DKOL M18x1,5 500mm			2809	109	Hochdruckpumpenflansc h IP ZF 151					109				2668	121	Hohlschraube für Schwenkverschraubung					121	12 LR 3/8" verzinkt			5443	110	Hohlschraube für Schwenkverschraubung 					110	für SWV 1/4" 15- 071/L10 A3C verzinkt			3750	110	Hohlschraube für Schwenkverschraubung 56mm					110	für SWV 1/2" 15/3- 071/RF 12 A3C verzinkt																																
5307	402	Hochdruckschlauch Gummi-Stahl-Gewebe rot DN08																																																																																									
	402	315bar 150°C bs DKOL M18x1,5 500mm					2809	109	Hochdruckpumpenflansc h IP ZF 151					109				2668	121	Hohlschraube für Schwenkverschraubung					121	12 LR 3/8" verzinkt			5443	110	Hohlschraube für Schwenkverschraubung 					110	für SWV 1/4" 15- 071/L10 A3C verzinkt			3750	110	Hohlschraube für Schwenkverschraubung 56mm					110	für SWV 1/2" 15/3- 071/RF 12 A3C verzinkt																																											
2809	109	Hochdruckpumpenflansc h IP ZF 151																																																																																									
	109						2668	121	Hohlschraube für Schwenkverschraubung					121	12 LR 3/8" verzinkt			5443	110	Hohlschraube für Schwenkverschraubung 					110	für SWV 1/4" 15- 071/L10 A3C verzinkt			3750	110	Hohlschraube für Schwenkverschraubung 56mm					110	für SWV 1/2" 15/3- 071/RF 12 A3C verzinkt																																																						
2668	121	Hohlschraube für Schwenkverschraubung																																																																																									
	121	12 LR 3/8" verzinkt					5443	110	Hohlschraube für Schwenkverschraubung 					110	für SWV 1/4" 15- 071/L10 A3C verzinkt			3750	110	Hohlschraube für Schwenkverschraubung 56mm					110	für SWV 1/2" 15/3- 071/RF 12 A3C verzinkt																																																																	
5443	110	Hohlschraube für Schwenkverschraubung 																																																																																									
	110	für SWV 1/4" 15- 071/L10 A3C verzinkt					3750	110	Hohlschraube für Schwenkverschraubung 56mm					110	für SWV 1/2" 15/3- 071/RF 12 A3C verzinkt																																																																												
3750	110	Hohlschraube für Schwenkverschraubung 56mm																																																																																									
	110	für SWV 1/2" 15/3- 071/RF 12 A3C verzinkt																																																																																									

Artikelnummer	Artikelgruppe Rabattgruppe	Bezeichnung	Verkaufs- preis	VPE	QR-Code	Bild
27095	410 410	Hutmutter, hohe Form DIN 1587 M8 Stahl verzinkt				
202006	114 114	Innenkessel kompl mit Stahl-Heizschlange für Heizschlangeneinheit HD-Serie / HDB / HDD		STCK		
2068	114 114	Innenkessel, DC01, pulverbeschichtet Heizschlange		STCK		
261000	120 120	Kabelclip rot für Anschlusskabel H07RN-F 3x1,5 , 4x1,5				
580200	106 106	Kabeltülle M16 IP66 schwarz				
580300	106 106	Kabeltülle M20 IP66 schwarz				
5347	106 106	Kabelverschraubung Gegenmutter M20x1,5 RAL 9005 schwarz				
5348	106 106	Kabelverschraubung Gegenmutter M25x1,5 RAL 9005 schwarz				
5346	106 106	Kabelverschraubung PERFECT M16x1, 5 KV PA RAL9005 schwarz				

Artikelnummer	Artikelgruppe Rabattgruppe	Bezeichnung	Verkaufs- preis	VPE	QR-Code	Bild																																																																																					
5345	106	Kabelverschraubung PERFECT M20x1,5																																																																																									
	106	KV PA mit Reduzierung RAL9005 schwarz					5312	106	Kabelverschraubung PERFECT M25x1,5					106	KV PA mit Reduzierung RAL 9005 schwarz			100173	450	Kaminabdeckung HD- Serie		STCK			450	INOX, GK			2267	180	Kantenschutzprofil PVC mit Metalleinlage					180	schwarz Klemmber. 1,0 - 4,5mm			263701	410	Kappe Nr. 7 RAL 9005 schwarz					410				2335	134	Kappe Schlauchtrommel K30-schwarz					134	PVC			2940	410	Klemme 1-Ohr 10,0mm GER					410	Spannbereich: 8-9,5mm Edelstahl			2940	410	Klemme 1-Ohr 10,0mm GER					410	Spannbereich: 8-9,5mm Edelstahl			2381	410	Klemme 1-Ohr 11,0mm					410
5312	106	Kabelverschraubung PERFECT M25x1,5																																																																																									
	106	KV PA mit Reduzierung RAL 9005 schwarz					100173	450	Kaminabdeckung HD- Serie		STCK			450	INOX, GK			2267	180	Kantenschutzprofil PVC mit Metalleinlage					180	schwarz Klemmber. 1,0 - 4,5mm			263701	410	Kappe Nr. 7 RAL 9005 schwarz					410				2335	134	Kappe Schlauchtrommel K30-schwarz					134	PVC			2940	410	Klemme 1-Ohr 10,0mm GER					410	Spannbereich: 8-9,5mm Edelstahl			2940	410	Klemme 1-Ohr 10,0mm GER					410	Spannbereich: 8-9,5mm Edelstahl			2381	410	Klemme 1-Ohr 11,0mm					410	Spannbereich 8,8- 10,5mm Edelstahl										
100173	450	Kaminabdeckung HD- Serie		STCK																																																																																							
	450	INOX, GK						2267	180	Kantenschutzprofil PVC mit Metalleinlage					180	schwarz Klemmber. 1,0 - 4,5mm			263701	410	Kappe Nr. 7 RAL 9005 schwarz					410				2335	134	Kappe Schlauchtrommel K30-schwarz					134	PVC			2940	410	Klemme 1-Ohr 10,0mm GER					410	Spannbereich: 8-9,5mm Edelstahl			2940	410	Klemme 1-Ohr 10,0mm GER					410	Spannbereich: 8-9,5mm Edelstahl			2381	410	Klemme 1-Ohr 11,0mm					410	Spannbereich 8,8- 10,5mm Edelstahl																				
2267	180	Kantenschutzprofil PVC mit Metalleinlage																																																																																									
	180	schwarz Klemmber. 1,0 - 4,5mm					263701	410	Kappe Nr. 7 RAL 9005 schwarz					410				2335	134	Kappe Schlauchtrommel K30-schwarz					134	PVC			2940	410	Klemme 1-Ohr 10,0mm GER					410	Spannbereich: 8-9,5mm Edelstahl			2940	410	Klemme 1-Ohr 10,0mm GER					410	Spannbereich: 8-9,5mm Edelstahl			2381	410	Klemme 1-Ohr 11,0mm					410	Spannbereich 8,8- 10,5mm Edelstahl																																
263701	410	Kappe Nr. 7 RAL 9005 schwarz																																																																																									
	410						2335	134	Kappe Schlauchtrommel K30-schwarz					134	PVC			2940	410	Klemme 1-Ohr 10,0mm GER					410	Spannbereich: 8-9,5mm Edelstahl			2940	410	Klemme 1-Ohr 10,0mm GER					410	Spannbereich: 8-9,5mm Edelstahl			2381	410	Klemme 1-Ohr 11,0mm					410	Spannbereich 8,8- 10,5mm Edelstahl																																											
2335	134	Kappe Schlauchtrommel K30-schwarz																																																																																									
	134	PVC					2940	410	Klemme 1-Ohr 10,0mm GER					410	Spannbereich: 8-9,5mm Edelstahl			2940	410	Klemme 1-Ohr 10,0mm GER					410	Spannbereich: 8-9,5mm Edelstahl			2381	410	Klemme 1-Ohr 11,0mm					410	Spannbereich 8,8- 10,5mm Edelstahl																																																						
2940	410	Klemme 1-Ohr 10,0mm GER																																																																																									
	410	Spannbereich: 8-9,5mm Edelstahl					2940	410	Klemme 1-Ohr 10,0mm GER					410	Spannbereich: 8-9,5mm Edelstahl			2381	410	Klemme 1-Ohr 11,0mm					410	Spannbereich 8,8- 10,5mm Edelstahl																																																																	
2940	410	Klemme 1-Ohr 10,0mm GER																																																																																									
	410	Spannbereich: 8-9,5mm Edelstahl					2381	410	Klemme 1-Ohr 11,0mm					410	Spannbereich 8,8- 10,5mm Edelstahl																																																																												
2381	410	Klemme 1-Ohr 11,0mm																																																																																									
	410	Spannbereich 8,8- 10,5mm Edelstahl																																																																																									

Artikelnummer	Artikelgruppe Rabattgruppe	Bezeichnung	Verkaufs- preis	VPE	QR-Code	Bild
2381	410	Klemme 1-Ohr 11,0mm				
	410	Spannbereich 8,8-10,5mm Edelstahl				
289801	410	Klemme 1-Ohr 11,8mm				
	410	Edelstahl				
50565	108	Koppelrelais 2 Wechsler, 8A, AC24V				
	108	LED+Varistor, kpl. mit Fassung				
3691	184	Kupfer Dichtring Form A 24x29x2,0mm				
	184	DIN 7603 Preis/Pack (1 Pack=10 Stck.)				
2010	114	Kupplungsstück schwarz für Brennermotor Aaco				
	114					
3739	134	Laufgrad schwarz Ø260mm				
	134					
51613	106	Leuchttaster ohne Mikroschalter rot				
	108	RP-SM Lampe 24V AC 2W				
2637	410	Linsen-Blechschrabe C -H				
	410	DIN 7981 DIN-EN-ISO 7049 M3,9x9,5 Stahl verzinkt				
3669	410	Linsen-Blechschrabe C -H				
	410	DIN 7981 DIN-EN-ISO 7049 M2,9x9,5 Stahl verzinkt				



















Artikelnummer	Artikelgruppe Rabattgruppe	Bezeichnung	Verkaufs- preis	VPE	QR-Code	Bild
2637	410	Linsen-Blechschrabe C -H				
	410	DIN 7981 DIN-EN-ISO 7049 M3,9x9,5 Stahl verzinkt				
3551	410	Linsen-Blechschrabe F -H				
	410	DIN 7981 DIN-EN-ISO 7049 M4,2x16 Stahl verzinkt				
38617	410	Linsenschraube 4.8 mit Kreuzschlitz				
	410	DIN 7985 DIN-EN-ISO 7045 M3x6 Stahl verzinkt				
518301	410	Linsenschraube 4.8 mit Kreuzschlitz				
	410	DIN 7985 DIN-EN-ISO 7045 M3x12 Edelstahl				
5183	410	Linsenschraube 4.8 mit Kreuzschlitz				
	410	DIN 7985 DIN-EN-ISO 7045 M4x6 Stahl verzinkt				
5183	410	Linsenschraube 4.8 mit Kreuzschlitz				
	410	DIN 7985 DIN-EN-ISO 7045 M4x6 Stahl verzinkt				
38891	410	Linsenschraube mit Kreuzschlitz				
	410	DIN 966 DIN-EN-ISO 7047 M5x16 Stahl verzinkt				
2009	114	Lüfterrad				
	114	Ø133x62mm				
300913	014	Manometer 0-16bar gly. Ø40 1/8"AG				
	014	Anschluss rückseitig zentrisch, PVC-Gehäuse				

Artikelnummer	Artikelgruppe Rabattgruppe	Bezeichnung	Verkaufs- preis	VPE	QR-Code	Bild																																																																																					
201305	014	Manometer 0-250bar gly. Ø50 1/4"AG																																																																																									
	014	Anschluss rückseitig zentrisch, INOX- Gehäuse					2085	121	Manometer Anschlussverschraubun g					121	MAV-6LRomD mit Dichtkantenring			5837	184	Membran- Durchführungsstülle 39x50x57mm					184	DG M50 schwarz ungelocht			2061	402	Messschlauch Gummi- Textilgeflecht schwarz DN02					402	400bar 100°C bs DKO 06L 250mm			214512	108	Motorschutzschalter 3- polig 15,5A					108				2998	110	Nippel HD-Anschluss M22x1.5/M18x1.5 AG					110	Länge 47mm, Edelstahl 1.4305			110012	114	Ölbrenner 230V/50Hz MV-AC24V 60kW@1,35gph-B					114	SS75/28 Flammenwächter HD823/940/1140/1240			206503	110	Ölrohr 10x3,25x230mm lang, Bohrung Ø4mm					110	Stahl 1.0308			346601	184	O-Ring 21,0x1,50 NBR70					184
2085	121	Manometer Anschlussverschraubun g																																																																																									
	121	MAV-6LRomD mit Dichtkantenring					5837	184	Membran- Durchführungsstülle 39x50x57mm					184	DG M50 schwarz ungelocht			2061	402	Messschlauch Gummi- Textilgeflecht schwarz DN02					402	400bar 100°C bs DKO 06L 250mm			214512	108	Motorschutzschalter 3- polig 15,5A					108				2998	110	Nippel HD-Anschluss M22x1.5/M18x1.5 AG					110	Länge 47mm, Edelstahl 1.4305			110012	114	Ölbrenner 230V/50Hz MV-AC24V 60kW@1,35gph-B					114	SS75/28 Flammenwächter HD823/940/1140/1240			206503	110	Ölrohr 10x3,25x230mm lang, Bohrung Ø4mm					110	Stahl 1.0308			346601	184	O-Ring 21,0x1,50 NBR70					184	für Hohlsschraube 1/2"										
5837	184	Membran- Durchführungsstülle 39x50x57mm																																																																																									
	184	DG M50 schwarz ungelocht					2061	402	Messschlauch Gummi- Textilgeflecht schwarz DN02					402	400bar 100°C bs DKO 06L 250mm			214512	108	Motorschutzschalter 3- polig 15,5A					108				2998	110	Nippel HD-Anschluss M22x1.5/M18x1.5 AG					110	Länge 47mm, Edelstahl 1.4305			110012	114	Ölbrenner 230V/50Hz MV-AC24V 60kW@1,35gph-B					114	SS75/28 Flammenwächter HD823/940/1140/1240			206503	110	Ölrohr 10x3,25x230mm lang, Bohrung Ø4mm					110	Stahl 1.0308			346601	184	O-Ring 21,0x1,50 NBR70					184	für Hohlsschraube 1/2"																					
2061	402	Messschlauch Gummi- Textilgeflecht schwarz DN02																																																																																									
	402	400bar 100°C bs DKO 06L 250mm					214512	108	Motorschutzschalter 3- polig 15,5A					108				2998	110	Nippel HD-Anschluss M22x1.5/M18x1.5 AG					110	Länge 47mm, Edelstahl 1.4305			110012	114	Ölbrenner 230V/50Hz MV-AC24V 60kW@1,35gph-B					114	SS75/28 Flammenwächter HD823/940/1140/1240			206503	110	Ölrohr 10x3,25x230mm lang, Bohrung Ø4mm					110	Stahl 1.0308			346601	184	O-Ring 21,0x1,50 NBR70					184	für Hohlsschraube 1/2"																																
214512	108	Motorschutzschalter 3- polig 15,5A																																																																																									
	108						2998	110	Nippel HD-Anschluss M22x1.5/M18x1.5 AG					110	Länge 47mm, Edelstahl 1.4305			110012	114	Ölbrenner 230V/50Hz MV-AC24V 60kW@1,35gph-B					114	SS75/28 Flammenwächter HD823/940/1140/1240			206503	110	Ölrohr 10x3,25x230mm lang, Bohrung Ø4mm					110	Stahl 1.0308			346601	184	O-Ring 21,0x1,50 NBR70					184	für Hohlsschraube 1/2"																																											
2998	110	Nippel HD-Anschluss M22x1.5/M18x1.5 AG																																																																																									
	110	Länge 47mm, Edelstahl 1.4305					110012	114	Ölbrenner 230V/50Hz MV-AC24V 60kW@1,35gph-B					114	SS75/28 Flammenwächter HD823/940/1140/1240			206503	110	Ölrohr 10x3,25x230mm lang, Bohrung Ø4mm					110	Stahl 1.0308			346601	184	O-Ring 21,0x1,50 NBR70					184	für Hohlsschraube 1/2"																																																						
110012	114	Ölbrenner 230V/50Hz MV-AC24V 60kW@1,35gph-B																																																																																									
	114	SS75/28 Flammenwächter HD823/940/1140/1240					206503	110	Ölrohr 10x3,25x230mm lang, Bohrung Ø4mm					110	Stahl 1.0308			346601	184	O-Ring 21,0x1,50 NBR70					184	für Hohlsschraube 1/2"																																																																	
206503	110	Ölrohr 10x3,25x230mm lang, Bohrung Ø4mm																																																																																									
	110	Stahl 1.0308					346601	184	O-Ring 21,0x1,50 NBR70					184	für Hohlsschraube 1/2"																																																																												
346601	184	O-Ring 21,0x1,50 NBR70																																																																																									
	184	für Hohlsschraube 1/2"																																																																																									

Artikelnummer	Artikelgruppe Rabattgruppe	Bezeichnung	Verkaufs- preis	VPE	QR-Code	Bild
5769	184 184	O-Ring 350x3 NBR70				
2508	184 184	O-Ring Schalterabdeckung 100x3 N70B100N				
3503	120 120	Pistolenhalter kurz horizontale Befestigung PA6 rot				
2352	403 403	Polyamidrohr-Schlauch natur 12PH DIN73378 4x6mm -40°C/+100°C (Brennstoffschlauch)				
2352	403 403	Polyamidrohr-Schlauch natur 12PH DIN73378 4x6mm -40°C/+100°C (Brennstoffschlauch)				
5802	403 403	PVC-Schlauch mit Gewebe transparent 19x27mm 11bar BD33bar -20°C/+ 65°C				
2057011	403 403	PVC-Schlauch transparent 6x9mm 7,0bar -20°C/+65°C		mtr.		
2057011	403 403	PVC-Schlauch transparent 6x9mm 7,0bar -20°C/+65°C		mtr.		
373901	134 134	Radblende rot Ø260mm				

Artikelnummer	Artikelgruppe Rabattgruppe	Bezeichnung	Verkaufs- preis	VPE	QR-Code	Bild
110034	134 134	Radbremse Bremsbacken-Einheit				
20480904	120 120	Radbremse Gleitscheibe PP schwarz				
20480902	120 120	Radbremse Schraubdübel PA6 GF30 schwarz				
20480906	120 120	Radbremse Zahnkranztrommel PA6 GF30 schwarz				
20480901	120 120	Radbremse-Kappe Ø260mm ABS rot				
2781	405 405	Reduzierstück MS-VN konisch Mod. 2530 3/8"x1/4" AG/IG				
538511	404 404	Rohrbogen Ø20x1,5, 147,55mm 1.4571 es gebördelt, as gebogen				
204812	134 134	Rohrrahmen Griffstück HD/HDE-Serie Stahl PB-RAL7016		STCK		
104801	134 134	Rohrrahmen Horn HD/HDE-Serie Stahl beschichtet				

Artikelnummer	Artikelgruppe Rabattgruppe	Bezeichnung	Verkaufs- preis	VPE	QR-Code	Bild
361606	412	Rotordüse TN06AA L07				
	412	1/4"IG max. 300bar@30l/min				
3514	134	Saugkorb ohne				
	134	Fußventil 1/2" AG Typ 101P				
3738	110	Saugtülle R3/4" DN19				
	110	für Schwimmerkasten				
25091	120	Schalter Abdeckung Ein-				
	120	Aus 1-Loch 20,5mm PA6 GF30 schwarz				
204612	108	Schalter V2N HG10-F35				
	108	EIN-AUS 0-1-2 Gerät/Heizung HD				
300010	120	Schalterabdeckung-				
	120	Einheit				
5787	120	Schaltkasten Elektro				
	120	430x190x100mm PP Talkum rot				
38711	410	Scheibe DIN 9021 DIN-				
	410	Ø1=8,4mm Ø2=24mm Edelstahl				
3918	410	Scheibe DIN 9021 DIN-				
	410	Ø1=6,4mm Ø2=18mm Stahl verzinkt				

Artikelnummer	Artikelgruppe Rabattgruppe	Bezeichnung	Verkaufs- preis	VPE	QR-Code	Bild
3878	410	Scheibe DIN 9021 DIN- EN-ISO 7093				
	410	Ø1=5,3mm Ø2=15mm Stahl verzinkt				
3878	410	Scheibe DIN 9021 DIN- EN-ISO 7093				
	410	Ø1=5,3mm Ø2=15mm Stahl verzinkt				
38784	410	Scheibe DIN 9021 DIN- EN-ISO 7093				
	410	Ø1=10,5mm Ø2=30mm Stahl verzinkt				
2705	410	Scheibe Form A DIN 125 DIN-EN-ISO 7089				
	410	Ø1=8,4mm Ø2=16mm Stahl verzinkt				
2705	410	Scheibe Form A DIN 125 DIN-EN-ISO 7089				
	410	Ø1=8,4mm Ø2=16mm Stahl verzinkt				
2707	410	Scheibe Form A DIN 125 DIN-EN-ISO 7089				
	410	Ø1=6,4mm Ø2=12mm Stahl verzinkt				
3866	410	Scheibe Form A DIN 125 DIN-EN-ISO 7089				
	410	Ø1=13mm Ø2=24mm Stahl verzinkt				
2707	410	Scheibe Form A DIN 125 DIN-EN-ISO 7089				
	410	Ø1=6,4mm Ø2=12mm Stahl verzinkt				
2705	410	Scheibe Form A DIN 125 DIN-EN-ISO 7089				
	410	Ø1=8,4mm Ø2=16mm Stahl verzinkt				

Artikelnummer	Artikelgruppe Rabattgruppe	Bezeichnung	Verkaufs- preis	VPE	QR-Code	Bild
3866	410	Scheibe Form A DIN 125 DIN-EN-ISO 7089				
	410	Ø1=13mm Ø2=24mm Stahl verzinkt				
2877	134	Scheibe Starlock 20mm verzinkt				
	134					
237401	410	Schlauchschelle Edelstahl 12-20mm				
	410	9mm breit				
372401	410	Schlauchschelle Edelstahl 20-32mm				
	410	12mm breit, 1VPE=540 Stk.				
372401	410	Schlauchschelle Edelstahl 20-32mm				
	410	12mm breit, 1VPE=540 Stk.				
353301	110	Schlauchtr.300 Drehgelenk HD- Anschluss M22x1,5		STCK		
	110	Premium HD,HDE,HDB,HDD,KDB ,KDD,KD1140,1340				
354005	134	Schlauchtrommel 150 Druckfeder 1.4310				
	134	DF1,10x12,90x65,40x8, 50, geschliffen				
354003	120	Schlauchtrommel 150/300 Abdeckkappe Kurbel				
	120	PA6 GF30% rot				
354008	120	Schlauchtrommel 150/300 Aufnahme Handgriff außen				
	120	ABS schwarz				



























































































Artikelnummer	Artikelgruppe Rabattgruppe	Bezeichnung	Verkaufs- preis	VPE	QR-Code	Bild																																																																																					
354007	120	Schlauchtrommel 150/300 Aufnahme Handgriff innen																																																																																									
	120	ABS schwarz					354004	120	Schlauchtrommel 150/300 Federbolzen Kurbel					120	PA6 GF30% rot			3543	120	Schlauchtrommel 150/300 Gelenkstück					120	PA6 natur			354006	120	Schlauchtrommel 150/300 Handgriff Kurbel					120	ABS schwarz			353204	110	Schlauchtrommel 300 Achse Drehteil					110	Ø22x455mm sechskant 1.4305			3534	110	Schlauchtrommel 300 Distanzring					110	Ø30/22x7 MS58			3535	110	Schlauchtrommel 300 Hochdruckanschluss					110	Eingang MS58			3542	120	Schlauchtrommel 300 Klemmstück					120	PA6 Mg30% GF schwarz			3539	120	Schlauchtrommel 300 Kunststoffmantel					120
354004	120	Schlauchtrommel 150/300 Federbolzen Kurbel																																																																																									
	120	PA6 GF30% rot					3543	120	Schlauchtrommel 150/300 Gelenkstück					120	PA6 natur			354006	120	Schlauchtrommel 150/300 Handgriff Kurbel					120	ABS schwarz			353204	110	Schlauchtrommel 300 Achse Drehteil					110	Ø22x455mm sechskant 1.4305			3534	110	Schlauchtrommel 300 Distanzring					110	Ø30/22x7 MS58			3535	110	Schlauchtrommel 300 Hochdruckanschluss					110	Eingang MS58			3542	120	Schlauchtrommel 300 Klemmstück					120	PA6 Mg30% GF schwarz			3539	120	Schlauchtrommel 300 Kunststoffmantel					120	PA6 Mg30% GF schwarz										
3543	120	Schlauchtrommel 150/300 Gelenkstück																																																																																									
	120	PA6 natur					354006	120	Schlauchtrommel 150/300 Handgriff Kurbel					120	ABS schwarz			353204	110	Schlauchtrommel 300 Achse Drehteil					110	Ø22x455mm sechskant 1.4305			3534	110	Schlauchtrommel 300 Distanzring					110	Ø30/22x7 MS58			3535	110	Schlauchtrommel 300 Hochdruckanschluss					110	Eingang MS58			3542	120	Schlauchtrommel 300 Klemmstück					120	PA6 Mg30% GF schwarz			3539	120	Schlauchtrommel 300 Kunststoffmantel					120	PA6 Mg30% GF schwarz																					
354006	120	Schlauchtrommel 150/300 Handgriff Kurbel																																																																																									
	120	ABS schwarz					353204	110	Schlauchtrommel 300 Achse Drehteil					110	Ø22x455mm sechskant 1.4305			3534	110	Schlauchtrommel 300 Distanzring					110	Ø30/22x7 MS58			3535	110	Schlauchtrommel 300 Hochdruckanschluss					110	Eingang MS58			3542	120	Schlauchtrommel 300 Klemmstück					120	PA6 Mg30% GF schwarz			3539	120	Schlauchtrommel 300 Kunststoffmantel					120	PA6 Mg30% GF schwarz																																
353204	110	Schlauchtrommel 300 Achse Drehteil																																																																																									
	110	Ø22x455mm sechskant 1.4305					3534	110	Schlauchtrommel 300 Distanzring					110	Ø30/22x7 MS58			3535	110	Schlauchtrommel 300 Hochdruckanschluss					110	Eingang MS58			3542	120	Schlauchtrommel 300 Klemmstück					120	PA6 Mg30% GF schwarz			3539	120	Schlauchtrommel 300 Kunststoffmantel					120	PA6 Mg30% GF schwarz																																											
3534	110	Schlauchtrommel 300 Distanzring																																																																																									
	110	Ø30/22x7 MS58					3535	110	Schlauchtrommel 300 Hochdruckanschluss					110	Eingang MS58			3542	120	Schlauchtrommel 300 Klemmstück					120	PA6 Mg30% GF schwarz			3539	120	Schlauchtrommel 300 Kunststoffmantel					120	PA6 Mg30% GF schwarz																																																						
3535	110	Schlauchtrommel 300 Hochdruckanschluss																																																																																									
	110	Eingang MS58					3542	120	Schlauchtrommel 300 Klemmstück					120	PA6 Mg30% GF schwarz			3539	120	Schlauchtrommel 300 Kunststoffmantel					120	PA6 Mg30% GF schwarz																																																																	
3542	120	Schlauchtrommel 300 Klemmstück																																																																																									
	120	PA6 Mg30% GF schwarz					3539	120	Schlauchtrommel 300 Kunststoffmantel					120	PA6 Mg30% GF schwarz																																																																												
3539	120	Schlauchtrommel 300 Kunststoffmantel																																																																																									
	120	PA6 Mg30% GF schwarz																																																																																									



















Artikelnummer	Artikelgruppe Rabattgruppe	Bezeichnung	Verkaufs- preis	VPE	QR-Code	Bild
3651	110 110	Schlauchtrommel 300 Nippel HD-Anschluss M22x1,5 R3/8"AG				
3547	184 184	Schlauchtrommel 300 O -Ring 22x3 schwarz OR3002200-N7022				
3536	601 601	Schlauchtrommel 300 Rohrbogen Schlauchanschluss 1.4301				
3569	110 110	Schlauchtrommel 300 Scheibe Ø35/16,2/2				
3570	110 110	Schlauchtrommel 300 Scheibe Ø35/22,2/2 Edelstahl 1.4301				
3554	410 410	Schlauchtrommel 300 Seegering Ø22 DIN471/A A2				
3541	120 120	Schlauchtrommel 300 Seitenteil links PA6 Mg30% GF schwarz				
3540	120 120	Schlauchtrommel 300 Seitenteil rechts PA6 Mg30% GF schwarz				
3548	410 410	Schlauchtrommel 300 Stützring geschlitzt 22x27,2x1,4				



















Artikelnummer	Artikelgruppe Rabattgruppe	Bezeichnung	Verkaufs- preis	VPE	QR-Code	Bild
3555	410	Schlauchtrommel 300 Verschlußstopfen				
	410	G1/4" DIN908 MS58				
200008	134	Schlauchtrommel Grundbausatz				
	134	HD-Eingang M22x1,5				
200009	134	Schlauchtrommel- Anbausatz Ø180mm / 240mm HD mit				
	134	Horn und HD- Verbindungsschlauch				
2677	134	Schlauchverschraubung Winkel 90° 2 tlg. 1/2"x3/4"				
	134	Kunststoff				
2677	134	Schlauchverschraubung Winkel 90° 2 tlg. 1/2"x3/4"				
	134	Kunststoff				
23162	108	Schütz KLIBO 7,5 kW 24V/50-60Hz				
	108	3S/1HS				
2088	121	Schwenkverschraubung SWV-12LR omd				
	121	VOSS 3/8"AG				
363880	120	Schwimmerkasten- Deckel-Oberteil				
	120	PP TV20 schwarz				
363800	120	Schwimmerkasten- Unterteil EHRLE				
	120	PP TV20 schwarz				

Artikelnummer	Artikelgruppe Rabattgruppe	Bezeichnung	Verkaufs- preis	VPE	QR-Code	Bild
3676	410	Sechskant- Blechschaube C				
	410	DIN 7976 DIN-EN-ISO 1479 M4,8x13 Stahl verzinkt				
3676	410	Sechskant- Blechschaube C				
	410	DIN 7976 DIN-EN-ISO 1479 M4,8x13 Stahl verzinkt				
36761	410	Sechskant- Blechschaube C				
	410	DIN 7976 DIN-EN-ISO 1479 M4,8x13 Edelstahl				
2713	410	Sechskantmutter				
	410	DIN 934 DIN-EN-ISO 4032 M12 Stahl verzinkt 8.0				
2760	410	Sechskantmutter				
	410	DIN 934 DIN-EN-ISO 4032 M5 Stahl verzinkt				
2713	410	Sechskantmutter				
	410	DIN 934 DIN-EN-ISO 4032 M12 Stahl verzinkt 8.0				
2713	410	Sechskantmutter				
	410	DIN 934 DIN-EN-ISO 4032 M12 Stahl verzinkt 8.0				
2709	410	Sechskantmutter				
	410	DIN 934 DIN-EN-ISO 4032 M6 Stahl verzinkt				
2709	410	Sechskantmutter				
	410	DIN 934 DIN-EN-ISO 4032 M6 Stahl verzinkt				














Artikelnummer	Artikelgruppe Rabattgruppe	Bezeichnung	Verkaufs- preis	VPE	QR-Code	Bild
2712	410 410	Sechskantmutter DIN 934 DIN-EN-ISO 4032 M8 Stahl verzinkt				
2709	410 410	Sechskantmutter DIN 934 DIN-EN-ISO 4032 M6 Stahl verzinkt				
2712	410 410	Sechskantmutter DIN 934 DIN-EN-ISO 4032 M8 Stahl verzinkt				
2709	410 410	Sechskantmutter DIN 934 DIN-EN-ISO 4032 M6 Stahl verzinkt				
386308	410 410	Sechskantmutter mit Flansch und Sperrverzahnung ähnlich DIN 6923 DIN- EN 1661 M8 Edelstahl				
386309	410 410	Sechskantmutter mit Flansch und Sperrverzahnung ähnlich DIN 6923 DIN- EN 1661 M10 Edelstahl				
2195	410 410	Sechskantrohrmutter mit Rohrgewinde DIN 431 1/8" SW17x6mm Stahl verzinkt				
386207	410 410	Sechskantschraube mit Flansch und Sperrverzahnung ähnlich DIN 6921 M6x10 Edelstahl				
386222	410 410	Sechskantschraube mit Flansch und Sperrverzahnung ähnlich DIN 6921 M10x30 Edelstahl				












Artikelnummer	Artikelgruppe Rabattgruppe	Bezeichnung	Verkaufs- preis	VPE	QR-Code	Bild																																																																																					
386206	410	Sechskantschraube mit Flansch und Sperrverzahnung																																																																																									
	410	ähnlich DIN 6921 M5x16 Edelstahl					38505	410	Sechskantschraube mit Gewinde bis Kopf					410	DIN 933 DIN-EN-ISO 4017 M8x110 Edelstahl			27061	410	Sechskantschraube mit Gewinde bis Kopf					410	DIN 933 DIN-EN-ISO 4017 M8x16 Stahl schwarz			3851	410	Sechskantschraube mit Gewinde bis Kopf					410	DIN 933 DIN-EN-ISO 4017 M8x65 Stahl verzinkt			3854	410	Sechskantschraube mit Gewinde bis Kopf					410	DIN 933 DIN-EN-ISO 4017 M12x75 Stahl verzinkt			2339	410	Sechskantschraube mit Gewinde bis Kopf 8.8					410	DIN 933 DIN-EN-ISO 4017 M6x40 Stahl verzinkt			576701	410	Sechskantsicherungsmu- tter mit Kunststoffring					410	DIN 985 DIN-EN-ISO 10511 M3 Edelstahl			3550	410	Sechskantsicherungsmu- tter mit Kunststoffring					410	DIN 985 DIN-EN-ISO 10511 M4 Stahl verzinkt			3550	410	Sechskantsicherungsmu- tter mit Kunststoffring					410
38505	410	Sechskantschraube mit Gewinde bis Kopf																																																																																									
	410	DIN 933 DIN-EN-ISO 4017 M8x110 Edelstahl					27061	410	Sechskantschraube mit Gewinde bis Kopf					410	DIN 933 DIN-EN-ISO 4017 M8x16 Stahl schwarz			3851	410	Sechskantschraube mit Gewinde bis Kopf					410	DIN 933 DIN-EN-ISO 4017 M8x65 Stahl verzinkt			3854	410	Sechskantschraube mit Gewinde bis Kopf					410	DIN 933 DIN-EN-ISO 4017 M12x75 Stahl verzinkt			2339	410	Sechskantschraube mit Gewinde bis Kopf 8.8					410	DIN 933 DIN-EN-ISO 4017 M6x40 Stahl verzinkt			576701	410	Sechskantsicherungsmu- tter mit Kunststoffring					410	DIN 985 DIN-EN-ISO 10511 M3 Edelstahl			3550	410	Sechskantsicherungsmu- tter mit Kunststoffring					410	DIN 985 DIN-EN-ISO 10511 M4 Stahl verzinkt			3550	410	Sechskantsicherungsmu- tter mit Kunststoffring					410	DIN 985 DIN-EN-ISO 10511 M4 Stahl verzinkt										
27061	410	Sechskantschraube mit Gewinde bis Kopf																																																																																									
	410	DIN 933 DIN-EN-ISO 4017 M8x16 Stahl schwarz					3851	410	Sechskantschraube mit Gewinde bis Kopf					410	DIN 933 DIN-EN-ISO 4017 M8x65 Stahl verzinkt			3854	410	Sechskantschraube mit Gewinde bis Kopf					410	DIN 933 DIN-EN-ISO 4017 M12x75 Stahl verzinkt			2339	410	Sechskantschraube mit Gewinde bis Kopf 8.8					410	DIN 933 DIN-EN-ISO 4017 M6x40 Stahl verzinkt			576701	410	Sechskantsicherungsmu- tter mit Kunststoffring					410	DIN 985 DIN-EN-ISO 10511 M3 Edelstahl			3550	410	Sechskantsicherungsmu- tter mit Kunststoffring					410	DIN 985 DIN-EN-ISO 10511 M4 Stahl verzinkt			3550	410	Sechskantsicherungsmu- tter mit Kunststoffring					410	DIN 985 DIN-EN-ISO 10511 M4 Stahl verzinkt																					
3851	410	Sechskantschraube mit Gewinde bis Kopf																																																																																									
	410	DIN 933 DIN-EN-ISO 4017 M8x65 Stahl verzinkt					3854	410	Sechskantschraube mit Gewinde bis Kopf					410	DIN 933 DIN-EN-ISO 4017 M12x75 Stahl verzinkt			2339	410	Sechskantschraube mit Gewinde bis Kopf 8.8					410	DIN 933 DIN-EN-ISO 4017 M6x40 Stahl verzinkt			576701	410	Sechskantsicherungsmu- tter mit Kunststoffring					410	DIN 985 DIN-EN-ISO 10511 M3 Edelstahl			3550	410	Sechskantsicherungsmu- tter mit Kunststoffring					410	DIN 985 DIN-EN-ISO 10511 M4 Stahl verzinkt			3550	410	Sechskantsicherungsmu- tter mit Kunststoffring					410	DIN 985 DIN-EN-ISO 10511 M4 Stahl verzinkt																																
3854	410	Sechskantschraube mit Gewinde bis Kopf																																																																																									
	410	DIN 933 DIN-EN-ISO 4017 M12x75 Stahl verzinkt					2339	410	Sechskantschraube mit Gewinde bis Kopf 8.8					410	DIN 933 DIN-EN-ISO 4017 M6x40 Stahl verzinkt			576701	410	Sechskantsicherungsmu- tter mit Kunststoffring					410	DIN 985 DIN-EN-ISO 10511 M3 Edelstahl			3550	410	Sechskantsicherungsmu- tter mit Kunststoffring					410	DIN 985 DIN-EN-ISO 10511 M4 Stahl verzinkt			3550	410	Sechskantsicherungsmu- tter mit Kunststoffring					410	DIN 985 DIN-EN-ISO 10511 M4 Stahl verzinkt																																											
2339	410	Sechskantschraube mit Gewinde bis Kopf 8.8																																																																																									
	410	DIN 933 DIN-EN-ISO 4017 M6x40 Stahl verzinkt					576701	410	Sechskantsicherungsmu- tter mit Kunststoffring					410	DIN 985 DIN-EN-ISO 10511 M3 Edelstahl			3550	410	Sechskantsicherungsmu- tter mit Kunststoffring					410	DIN 985 DIN-EN-ISO 10511 M4 Stahl verzinkt			3550	410	Sechskantsicherungsmu- tter mit Kunststoffring					410	DIN 985 DIN-EN-ISO 10511 M4 Stahl verzinkt																																																						
576701	410	Sechskantsicherungsmu- tter mit Kunststoffring																																																																																									
	410	DIN 985 DIN-EN-ISO 10511 M3 Edelstahl					3550	410	Sechskantsicherungsmu- tter mit Kunststoffring					410	DIN 985 DIN-EN-ISO 10511 M4 Stahl verzinkt			3550	410	Sechskantsicherungsmu- tter mit Kunststoffring					410	DIN 985 DIN-EN-ISO 10511 M4 Stahl verzinkt																																																																	
3550	410	Sechskantsicherungsmu- tter mit Kunststoffring																																																																																									
	410	DIN 985 DIN-EN-ISO 10511 M4 Stahl verzinkt					3550	410	Sechskantsicherungsmu- tter mit Kunststoffring					410	DIN 985 DIN-EN-ISO 10511 M4 Stahl verzinkt																																																																												
3550	410	Sechskantsicherungsmu- tter mit Kunststoffring																																																																																									
	410	DIN 985 DIN-EN-ISO 10511 M4 Stahl verzinkt																																																																																									

Artikelnummer	Artikelgruppe Rabattgruppe	Bezeichnung	Verkaufs- preis	VPE	QR-Code	Bild
59871	410	Senkkopfschraube mit Innensechsrund				
	410	ähnlich KN 6039 STS plus M4x10 Edelstahl				
59871	410	Senkkopfschraube mit Innensechsrund				
	410	ähnlich KN 6039 STS plus M4x10 Edelstahl				
14135	151	Sicherheitsventil Messing MG3000				
	151	3/8"IG/1/4"IG 280bar 40l/min 90°C				
3723	106	Sicherung 250V 2A träge				
	106	5x20mm				
38331	106	Sicherungsklemmen ZSI 2,5				
	106					
586802	134	Stahldrahtseil verzinkt Ø1mm, 65cm lang				
	134	für Haubensicherung				
205201	134	Sterngriffmutter schwarz/rot PA6				
	134	mit Gewindeinsatz verzinkt				
35092	103	Steuerung Etronic 2 24 VAC				
	103					
900044	132	Strahlrohr Edelstahl 900mm 15° abgewinkelt				
	132	Nippel KEW Schnellkupplung, Düsenschutz rot 1/4"IG				

Artikelnummer	Artikelgruppe Rabattgruppe	Bezeichnung	Verkaufs- preis	VPE	QR-Code	Bild
900238	132	Strahlrohr Edelstahl 900mm 15° abgewinkelt 1/4"AG				
	132	Nippel KEW, Rotordüse L070 1/4"IG 300bar@30l/min				
3305	132	Strahlrohr Edelstahl 900mm 15° abgewinkelt R1/4"AG				
	132	Nippel KEW Schnellkupplung				
900048	132	Strahlrohr VA 900mm 15° abgewinkelt, Nippel KEW				
	132	Düsenschutz rot 1/4"IG, Düse 25070 1/4" AG VA				
222404	014	Strömungswächter ST5 mit Reedkontakt				
	014	3/8"IG 250VAC 1A Bohrung 6,0mm, Kabel 1,2m				
2224	014	Strömungswächter ST5 mit Reedkontakt				
	014	3/8"IG 250VAC 1A Bohrung 3,5mm, Kabel 1,2m				
204901	012 012	Tank Brennstoff 24l V2- 09 schwarz				
205001	012 012	Tank Chemie 19l V1-32 schwarz				
2030	120	Tankdeckel EVO411 PE S8-02				
	120	PVC glänzend rot mit Dichtung				
2252	120 120	Thermostat Abdeckung PP TV10 schwarz n. Zg. CAD-Nr. E595-31				

Artikelnummer	Artikelgruppe Rabattgruppe	Bezeichnung	Verkaufs- preis	VPE	QR-Code	Bild
20122	106	Thermostat regelbar 20-160°C				
	106	716R-2077/160°C				
264801	106	Transformator Prim. 400V AC				
	106	Sek. 24V AC, 1,25A/30VA HD				
2151	184	Tülle Kabeldurchführung für Zündkabel				
	184	Typ DA 80/100/20				
5334	404	Überwurfmutter Messing -vernickelt DN20 R3/4"				
	404					
351501	151	Unloader VRT3 3/8" Schalttafeleinbau 250bar				
	151	Messing				
110018	151	Unloader-Einheit VRT3 Schalttafeleinbau HD1240				
	151					
2813	110	Verteilerblock für Heizschlangen-Eingang				
	110	HD1140, HD1240, HSC1140, HSC1240				
576401	110	Verteilerblock für Thermostat Emerson				
	110					
3877	110	Verteilerblock Heizschlangen Eingang				
	110	Strömungswächter				

Artikelnummer	Artikelgruppe Rabattgruppe	Bezeichnung	Verkaufs- preis	VPE	QR-Code	Bild
3744	110 110	Verteilerblock Sauganschluss HD				
5440	110 110	Verteilerblock Unloader 84mm mit 3 Bohrungen Messing 2.0402				
2644	110 110	Wasseranschluss R3/4"AG/R3/4" AG				
264405	134 134	Wassereingangsfiter G3/4" IG				
2748	014 014	Wassermangelsicherung mit Muttern mit 1,15m PVC Kabel und PP-Schwimmer				
2099	121 121	Winkel Einschraubstutzen XWE -12LR 3/8"				
3746	405 405	Winkel MS-VN konisch Mod.2020 1/8" IG/AG				
2378	121 121	Winkelschraubversch raubung XWE 6 LR 1/4"				
25100	121 121	Winkelschraubversch raubung MS-VN konisch 6/4-1/4"AG				

Artikelnummer	Artikelgruppe Rabattgruppe	Bezeichnung	Verkaufs- preis	VPE	QR-Code	Bild
2087	121 121	Winkelverschraubung mit Stutzen evW 12 LV omD				
200302	114 114	Zündtransformator 230V/50Hz mit Netzkabel 800mm				
3856	410 410	Zylinderschraube mit Innensechskant DIN 912 DIN-EN-ISO 4762 M5x12 Stahl verzinkt				
3879	410 410	Zylinderschraube mit Innensechskant DIN 912 DIN-EN-ISO 4762 M5x16 Stahl verzinkt				
5172	410 410	Zylinderschraube mit Innensechskant DIN 912 DIN-EN-ISO 4762 M6x35 Stahl verzinkt				
2973	410 410	Zylinderschraube mit Innensechskant DIN 912 DIN-EN-ISO 4762 M4x50 Stahl verzinkt				
3856	410 410	Zylinderschraube mit Innensechskant DIN 912 DIN-EN-ISO 4762 M5x12 Stahl verzinkt				
3549	410 410	Zylinderschraube mit Innensechskant DIN912 DIN-EN-ISO 4762 M4x40 Stahl verzinkt				
385701	410 410	Zylinderschraube mit Innensechskant DIN 912 DIN-EN-ISO 4762 M4x35 Edelstahl				

Artikelnummer	Artikelgruppe Rabattgruppe	Bezeichnung	Verkaufs- preis	VPE	QR-Code	Bild
52742	410 410	Zylinderschraube mit Innensechskant 8.8 DIN 912 DIN-EN-ISO 4762 M6x30 Stahl verzinkt			